



Commune mixte de Courroux

Municipalité

# Comptes 2022



*Un grand éclat de vie !*

# RAPPORT RELATIF AUX COMPTES 2022

## En droit :

- En application de l'article 4, alinéa 1 du Décret concernant l'administration financière des communes (RSJU 190.611), les principes de la comptabilité publique découlant du modèle comptable harmonisé (MCH2) doivent être appliqués.
- En application de l'article 7, alinéa 1 du Décret concernant l'administration financière des communes, les communes établissent un plan financier arrêté par l'exécutif. Il est mis à jour régulièrement et selon les besoins, mais au moins une fois par année.
- En application de l'article 5 du Décret concernant l'administration financière des communes, les comptes annuels se composent :
  - a) du compte de résultats à deux niveaux ;
  - b) du compte des investissements ;
  - c) du bilan ;
  - d) du tableau des flux de trésorerie (pas avant l'exercice 2024) ;
  - e) des annexes (a à h).

## Table des matières

1.	Introduction .....	4
2.	Synthèse .....	5
3.	Principes relatifs à la présentation des comptes selon MCH2 .....	6
4.	Résultats .....	7
5.	Compte de résultats .....	11
6.	Compte des investissements .....	13
7.	Bilan .....	15
8.	Annexes aux comptes annuels .....	16
9.	Proposition de l'exécutif .....	28
10.	Approbation des comptes annuels .....	29

## 1. Introduction

Les comptes annuels sont remis au délégué aux affaires communales en vue de leur apurement avec les documents suivants dans cet ordre :

- a) le rapport préliminaire daté et signé du caissier ;
- b) le rapport de l'exécutif daté et signé par le président et le secrétaire ;
- c) le rapport du législatif daté et signé par le président et le secrétaire ;
- d) l'attestation de la commune ;
- e) la liste des crédits supplémentaires ;
- f) le rapport de révision intermédiaire ;
- g) le rapport de vérification des comptes ;
- h) le bilan après clôture et comptabilisation de la variation de fortune ;
- i) le compte de résultats avec la récapitulation par fonction ;
- j) le compte des investissements ;
- k) le tableau des flux de trésorerie ;
- l) l'annexe aux comptes ;
- m) le grand livre du bilan, du compte de résultats et des investissements (transmis au bureau du Délégué aux affaires communales par voie électronique).

En application de l'article 18, alinéa 1 du Décret concernant l'administration financière des communes :

- l'Exécutif soumet chaque année les comptes à l'approbation du législatif avant le 30 juin qui suit la fin de l'exercice. Il en est responsable.
- les comptes approuvés sont transmis au délégué aux affaires communales en vue de leur apurement avant le 30 juin de l'année suivante.



## 2. Synthèse

Ce chapitre permet de présenter, sous forme résumée, les principales données concernant les comptes annuels, à savoir :

### a) Les adaptations législatives (modifications de règlements)

Durant l'année 2022, l'Assemblée communale du 13 juin 2022 a validé le règlement sur les élections communales de la commune mixte de Courroux.

### b) Les spécificités communales

Néant.

### c) Les investissements et les projets importants

Investissements en cours de réalisation :

- Réfection de la traversée de Courroux (Rue du 23-Juin), crédit accepté en votation populaire du 12.07.2020 pour CHF 2.95 millions, à réaliser de 2020 à 2023.
- Assainissement complet de l'éclairage public avec passage au LED, crédit accepté en assemblée communale du 13.06.2022 pour CHF 700'000.-, à réaliser de 2022 à 2024 au plus tard.

### d) L'endettement

L'endettement global de la Commune mixte de Courroux (Municipalité) s'élevait au 01.01.2022 à un total de CHF 22'206'100.-, emprunts à court, moyen et long terme ainsi que les prêts LIM.

En fin d'exercice 2022, les dettes se situent à CHF 21'408'550.-, soit une diminution de CHF 797'550.- qui correspond à l'amortissement convenu avec les institutions financières.

La décomposition des dettes est la suivante :

- financements spéciaux (FS) :	CHF	2'818'250.-
- patrimoine financier :	CHF	722'500.-
- municipalité (sans FS) :	CHF	17'867'800.-

### e) Les capitaux propres

Les capitaux propres ont augmenté de CHF 35'240.- entre 2021 et 2022. Cela provient des résultats positifs nets des financements spéciaux pour CHF 225'600.-, déduit du prélèvement de CHF 190'360.- à la réserve de politique budgétaire.

### f) Appréciation de l'exécutif

La Commission de gestion, impôts et finances, lors de sa séance du 25 avril 2023, a accepté les comptes tels que présentés.

Le Conseil communal, lors de sa séance du 15 mai 2023, a accepté les comptes tels qu'ils sont présentés dans ce rapport.

### 3. Principes relatifs à la présentation des comptes selon le modèle comptable harmonisé 2 (MCH2)

#### 3.1 Généralités

Les comptes annuels 2022 ont été établis en application du modèle comptable harmonisé 2 (MCH2).

Les corporations jurassiennes de droit public ont introduit le modèle comptable harmonisé 2 (MCH2) selon le Décret concernant l'administration financière des communes du 5 septembre 2018. Les comptes annuels 2020 sont les premiers à être établis en application de ces prescriptions.

#### 3.2 Terminologie

Le passage au MCH2 entraîne en particulier les changements terminologiques suivants :

MCH1	MCH2
➤ Classification par tâches	➤ Classification fonctionnelle
➤ Compte de fonctionnement	➤ Compte de résultats
➤ Dépréciations complémentaires	➤ N'existe plus avec MCH2
➤ Engagements	➤ Capitaux de tiers
➤ Fortune nette	➤ Excédent du bilan

#### 3.3 Amortissements

Il n'est pas autorisé d'effectuer des amortissements du patrimoine financier. Celui-ci est réévalué périodiquement en application de l'article 34, alinéa 2 du Décret concernant l'administration financière des communes.

Les amortissements supplémentaires ne sont pas autorisés en application de l'article 36, alinéa 6 du Décret concernant l'administration financière des communes.

Le patrimoine administratif est amorti de façon linéaire, en fonction de la durée d'utilisation de chaque catégorie d'immobilisations, (cf. annexe 2 du Décret concernant l'administration financière des communes).

#### 3.4 Compte des investissements / limite d'inscription à l'actif

En principe, l'exécutif inscrit les dépenses d'investissement au compte de résultats jusqu'à concurrence de 20'000 francs. Au-delà de cette limite, elles doivent en principe être inscrites dans le compte des investissements.

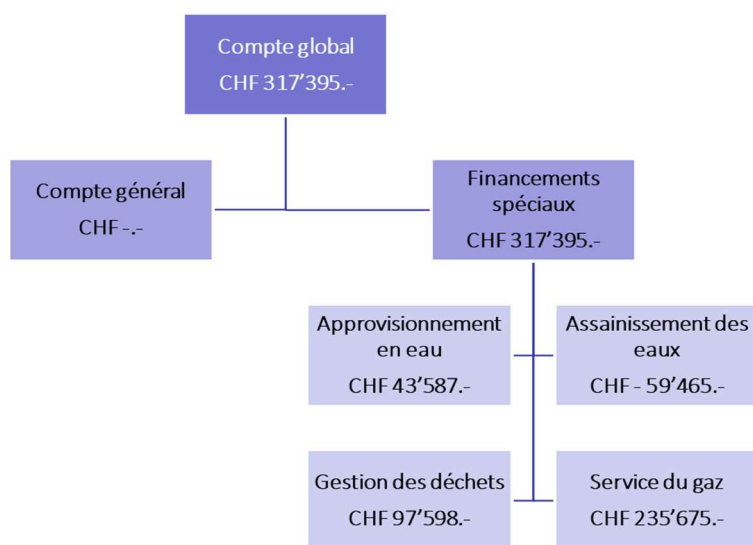
#### 3.5 Passage du MCH1 au MCH2 (patrimoine administratif)

Le patrimoine administratif sous MCH1 au 31 décembre 2019 a été repris au 1<sup>er</sup> janvier 2020 à sa valeur comptable au bilan sous MCH2.

## 4. Résultats

### 4.1 Vue d'ensemble

Comptes	Libellés	Comptes 2022	Budget 2022	Comptes 2021
90	Clôture du compte de résultats	317'395	- 254'000	355'331
900	Compte général	---	- 393'100	101'054
901	Clôture des financements spéciaux	317'395	139'100	254'277
400	Impôts directs, personnes physiques	7'674'816	7'465'000	7'567'613
401	Impôts directs, personnes morales	435'109	455'000	443'476
4021	Impôts fonciers	495'727	480'800	486'320
5 ./ 6	Investissements nets	1'531'070	---	542'406



### 4.2 Clôture du compte de résultats (résultat global)

Comptes	Libellés	CHF
30, 31, 33, 35, 36, 37	Charges d'exploitation	13'843'072
40, 41, 42, 43, 45, 46, 47	Revenus d'exploitation	13'892'245
	<b>Résultat de l'activité d'exploitation</b>	<b>49'173</b>
34	Charges financières	209'906
44	Revenus financiers	294'068
	<b>Résultat provenant de financement</b>	<b>84'162</b>
	<b>Résultat opérationnel</b>	<b>133'335</b>
38	Charges extraordinaires	7'340
48	Revenus extraordinaires	191'400
	<b>Résultat extraordinaire</b>	<b>184'060</b>
	<b>Résultat total, compte de résultats</b>	<b>317'395</b>

### 4.3 Compte des investissements

Comptes	Libellés	CHF
690	Report au bilan des dépenses	2'202'642
590	Report au bilan des recettes	671'572
	<b>Résultat du compte des investissements</b>	<b>1'531'070</b>

#### 4.4 Résultat du financement (autofinancement)

Comptes	Libellés	CHF
90	Clôture du compte de résultats	317'395
33 +	Amortissement du patrimoine administratif	1'089'086
35 +	Attributions aux financements spéciaux	8'241
45 -	Prélèvement sur les financements spéciaux	- 98'996
364 +	Réévaluation des prêts du patrimoine administratif	---
365 +	Réévaluation des participations du patrimoine administratif	---
366 +	Amortissements des subventions des investissements	---
389 +	Attributions aux capitaux propres	---
4490 -	Revalorisation du patrimoine financier	---
489 -	Prélèvement sur les capitaux propres	- 190'360
	<b>Autofinancement (Cash flow)</b>	<b>1'125'366</b>
690 ./ 590	Résultat du compte des investissements (selon chiffre 4.3 ci-dessus)	- 1'531'070
	<b>Résultat de financement (+ = excédent / - = découvert de financement)</b>	<b>- 405'704</b>

Le patrimoine administratif est amorti de façon linéaire, en fonction de la durée d'utilisation de chaque catégorie d'immobilisations (voir l'annexe 2 du Décret concernant l'administration financière des Communes). Les investissements consentis avant la mise en œuvre du MCH2 ne sont pas soumis aux nouveaux taux d'amortissement.

Un prélèvement de CHF 91'180.- sur le financement spécial de la gestion des déchets a permis de réaliser l'aménagement d'une place de compostage à côté de la déchetterie communale et qui est louée à l'entreprise Mathis Débroussaillage Sàrl.

Le prélèvement de CHF 190'360.- dans la réserve de politique budgétaire a permis d'éponger l'excédent de charges constaté au compte général.

#### 4.5 Résultat du financement spécial « approvisionnement en eau (710) »

Comptes	Libellés	CHF
30, 31, 33, 35, 36, 37	Charges d'exploitation	352'864
40, 41, 42, 43, 45, 46, 47	Revenus d'exploitation	418'276
	<b>Résultat de l'activité d'exploitation</b>	<b>65'413</b>
34	Charges financières	21'825
44	Revenus financiers	---
	<b>Résultat provenant de financement</b>	<b>- 21'825</b>
	<b>Résultat opérationnel</b>	<b>43'587</b>
38	Charges extraordinaires	---
48	Revenus extraordinaires	---
	<b>Résultat extraordinaire</b>	<b>---</b>
90100.30 / 90110.30	<b>Résultat total, compte de résultats</b>	<b>43'587</b>

Cet excédent de revenus a été porté en augmentation du financement spécial enregistré sous capital propre (état au 31.12.2022 : CHF 1'384'030.-).

#### 4.6 Résultat du financement spécial « Assainissement des eaux (720) »

Comptes	Libellés	CHF
30, 31, 33, 35, 36, 37	Charges d'exploitation	286'370
40, 41, 42, 43, 45, 46, 47	Revenus d'exploitation	226'905
	<b>Résultat de l'activité d'exploitation</b>	<b>- 59'465</b>
34	Charges financières	---
44	Revenus financiers	---
	<b>Résultat provenant de financement</b>	<b>---</b>
	<b>Résultat opérationnel</b>	<b>- 59'465</b>
38	Charges extraordinaires	---
48	Revenus extraordinaires	---
	<b>Résultat extraordinaire</b>	<b>---</b>
90100.20 / 90110.20	<b>Résultat total, compte de résultats</b>	<b>- 59'465</b>

Cet excédent de charges a été porté en diminution du financement spécial enregistré sous capital propre (état au 31.12.2022 : CHF 1'788'223.-).

#### 4.7 Résultat du financement spécial « Gestion des déchets (730) »

Comptes	Libellés	CHF
30, 31, 33, 35, 36, 37	Charges d'exploitation	343'059
40, 41, 42, 43, 45, 46, 47	Revenus d'exploitation	445'301
	<b>Résultat de l'activité d'exploitation</b>	<b>102'242</b>
34	Charges financières	7'662
44	Revenus financiers	3'018
	<b>Résultat provenant de financement</b>	<b>- 4'644</b>
	<b>Résultat opérationnel</b>	<b>97'598</b>
38	Charges extraordinaires	---
48	Revenus extraordinaires	---
	<b>Résultat extraordinaire</b>	<b>---</b>
90100.40 / 90110.40	<b>Résultat total, compte de résultats</b>	<b>97'598</b>

Cet excédent de revenus a été porté en augmentation du financement spécial enregistré sous capital propre (état au 31.12.2022 : CHF 251'587.-).



#### 4.8 Résultat du financement spécial « Service du gaz (872) »

Comptes	Libellés	CHF
30, 31, 33, 35, 36, 37	Charges d'exploitation	1'366'405
40, 41, 42, 43, 45, 46, 47	Revenus d'exploitation	1'605'910
	<b>Résultat de l'activité d'exploitation</b>	<b>239'505</b>
34	Charges financières	3'831
44	Revenus financiers	---
	<b>Résultat provenant de financement</b>	<b>- 3'831</b>
	<b>Résultat opérationnel</b>	<b>235'674</b>
38	Charges extraordinaires	---
48	Revenus extraordinaires	---
	<b>Résultat extraordinaire</b>	<b>---</b>
90101.00 / 90111.00	<b>Résultat total, compte de résultats</b>	<b>235'674</b>

Cet excédent de revenus a été porté en augmentation du financement spécial enregistré sous capital propre (état au 31.12.2022 : CHF 1'403'066.-).

Cette nette hausse du résultat par rapport à l'exercice précédent s'explique par une estimation trop faible du montant de la facturation pour le 4<sup>ème</sup> trimestre 2022 non réalisée suite au retrait de la commune de Delémont ainsi que par l'augmentation de la consommation de gaz d'une de nos grandes entreprises.

La moyenne sur 5 ans des bénéfices réalisés pour le service du gaz s'est élevée à environ CHF 142'000.- avec un résultat quasi identique à 2022 pour l'année en 2019.

## 5. Compte de résultats

### 5.1 Aperçu du compte de résultats selon les groupes de matières

CHARGES		Comptes 2022		Budget 2022		Comptes 2021	
		Charges	Revenus	Charges	Revenus	Charges	Revenus
30	Charges du personnel	3'399'849	394'347	3'027'600	---	3'484'655	437'033
31	Charges de biens et services et autres charges d'exploitation	3'417'705	322'554	2'095'780	---	2'479'653	299'752
33	Amortissements du patrimoine administratif	1'158'445	69'359	958'450	---	1'124'245	92'856
34	Charges financières	257'138	47'232	273'550	---	312'067	433
35	Attributions aux financements spéciaux	8'241	---	8'300	---	8'283	---
36	Charges de transfert	6'788'268	143'174	6'747'320	---	6'730'680	208'364
37	Subventions redistribuées	---	---	---	---	---	---
38	Charges extraordinaires	7'340	---	---	---	---	---
<b>3</b>	<b>Total des charges</b>	<b>15'036'985</b>	<b>976'667</b>	<b>13'111'000</b>	<b>---</b>	<b>14'139'583</b>	<b>1'038'438</b>

REVENUS		Comptes 2022		Budget 2022		Comptes 2021	
		Charges	Revenus	Charges	Revenus	Charges	Revenus
40	Revenus fiscaux	1'431'942	10'578'256	420'000	9'271'000	1'054'631	10'225'720
41	Revenus régaliens et de concessions	---	---	---	---	---	---
42	Taxes	758'177	4'321'806	---	2'528'000	293'461	2'904'408
43	Revenus divers	---	---	---	---	---	---
44	Revenus financiers	9'203	303'271	---	330'100	7'524	292'593
45	Prélèvements sur les financements spéciaux	---	98'996	---	9'500	---	8'199
46	Revenus de transfert	2'030'012	3'113'318	---	1'138'400	1'156'841	2'535'569
47	Subventions à redistribuer	---	---	---	---	---	---
48	Revenus extraordinaires	---	191'400	---	---	---	2'945
<b>4</b>	<b>Total des charges</b>	<b>4'229'334</b>	<b>18'607'047</b>	<b>420'000</b>	<b>13'277'000</b>	<b>2'512'958</b>	<b>15'969'434</b>

CLÔTURE		Comptes 2022		Budget 2022		Comptes 2021	
		Charges	Revenus	Charges	Revenus	Charges	Revenus
90	Clôture du compte de résultats	376'860	59'465	176'400	430'400	355'331	---
<b>9</b>	<b>Comptes de clôture</b>	<b>317'395</b>	<b>---</b>	<b>393'100</b>	<b>---</b>	<b>355'331</b>	<b>---</b>

Dans le présent tableau, il n'est pas tenu compte des imputations internes (39 et 49) qui s'équilibrent et qui n'apportent rien de plus pour la compréhension de ces tableaux.

## 5.2 Aperçu du compte de résultats selon les fonctions

Comptes de résultats		Comptes 2022		Budget 2022		Comptes 2021	
		Charges	Revenus	Charges	Revenus	Charges	Revenus
0	Administration générale	1'003'354	129'968	942'300	133'200	949'931	140'971
	Excédent de charges		873'386		809'100		808'960
1	Ordre et sécurité publics - défense	318'661	262'240	373'150	242'700	383'802	247'802
	Excédent de charges		56'421		130'450		136'000
2	Formation	4'543'394	164'874	4'499'700	114'300	4'403'238	92'616
	Excédent de charges		4'378'520		4'385'400		4'310'622
3	Culture – Sports – Loisirs – Eglises	274'733	51'643	220'800	30'300	261'898	19'826
	Excédent de charges		223'090		190'500		242'072
4	Santé	23'284	---	21'800	---	26'968	---
	Excédent de charges		23'284		21'800		26'968
5	Prévoyance sociale	3'881'157	1'211'580	3'888'750	1'254'100	3'967'774	1'351'443
	Excédent de charges		2'669'577		2'634'650		2'616'331
6	Traffic et télécommunication	1'054'722	288'440	993'400	241'200	990'007	294'737
	Excédent de charges		766'282		752'200		695'270
7	Protection de l'environnement et aménagement du territoire	1'219'013	1'229'242	1'102'400	1'075'700	1'030'021	1'186'110
	Excédent de produits/charges	10'229			26'700	156'089	
8	Economie publique	1'399'543	1'622'800	697'250	756'000	709'163	723'365
	Excédent de produits	223'257		58'750		14'202	
9	Finances et impôts	1'713'040	10'597'149	857'350	9'495'400	1'270'098	10'291'362
	Excédent de produits	8'884'109		8'638'050		9'021'263	
	<b>Totaux</b>	<b>15'430'901</b>	<b>15'748'296</b>	<b>13'596'900</b>	<b>13'342'900</b>	<b>13'992'901</b>	<b>14'348'232</b>
	<b>Excédent de produits/charges</b>	<b>317'395</b>			<b>254'000</b>	<b>355'331</b>	

## 6. Compte des investissements

### 6.1 Aperçu du compte des investissements selon les groupes de matière

CHARGES D'INVESTISSEMENTS		Comptes 2022		Budget 2022		Comptes 2021	
		Dépenses	Recettes	Dépenses	Recettes	Dépenses	Recettes
50	Immobilisations corporelles	2'101'422	---	3'220'000	---	1'764'134	---
51	Investissements pour le compte de tiers	8'485	---	---	---	18'041	---
52	Immobilisations incorporelles	92'735	---	85'000	---	---	---
54	Prêts	---	---	---	---	---	---
55	Participations et capital social	---	---	---	---	---	---
56	Propres subventions d'investissements	---	---	---	---	61'122	---
57	Subventions des investissements à redistribuer	---	---	---	---	---	---
58	Investissements extraordinaires	---	---	---	---	---	---
<b>5</b>	<b>Total des charges</b>	<b>2'202'642</b>	<b>---</b>	<b>3'305'000</b>	<b>---</b>	<b>1'843'296</b>	<b>---</b>

REVENUS D'INVESTISSEMENTS		Comptes 2022		Budget 2022		Comptes 2021	
		Dépenses	Recettes	Dépenses	Recettes	Dépenses	Recettes
60	Transferts d'immobilisations corporelles	---	---	---	---	---	---
61	Remboursement de tiers	---	---	---	---	---	---
62	Transferts d'immobilisations incorporelles	---	17'923	---	---	---	---
63	Subventions d'investissements acquises	---	653'650	---	576'600	4'135	1'305'025
64	Remboursement de prêts	---	---	---	---	---	---
65	Report de participations	---	---	---	---	---	---
66	Remboursement de propres subventions	---	---	---	---	---	---
67	Subventions d'investissement à redistribuer	---	---	---	---	---	---
68	Recettes d'investissements extra.	---	---	---	---	---	---
<b>6</b>	<b>Total des produits</b>	<b>---</b>	<b>671'573</b>	<b>---</b>	<b>576'600</b>	<b>4'135</b>	<b>1'305'025</b>

CLÔTURE		Comptes 2022		Budget 2022		Comptes 2021	
		Dépenses	Recettes	Dépenses	Recettes	Dépenses	Recettes
590	Report au bilan des recettes	671'573		576'600		1'305'025	
690	Report au bilan des dépenses		2'202'642		3'305'000		1'847'431
	<b>Investissements nets</b>	<b>1'531'069</b>		<b>2'728'400</b>		<b>542'406</b>	

## 6.2 Compte des investissements

### Compte des investissements selon les fonctions/classification administrative

Comptes des investissements		Comptes 2022		Budget 2022		Comptes 2021	
		Charges	Revenus	Charges	Revenus	Charges	Revenus
0	Administration générale	50'172	17'923	60'000	---	---	---
	Excédent de charges		32'249		60'000		
1	Ordre et sécurité publics – défense	42'563	---	60'000	---	---	---
	Excédent de charges		42'563		60'000		
2	Formation	30'336	225'300	---	500'000	150'568	---
	Excédent de charges	194'964		540'000			150'568
3	Culture – Sports – Loisirs – Eglises	50'000	---	50'000	76'600	5'540	76'655
	Excédent de produits/charges			26'600		71'115	
4	Santé	---	---	---	---	---	---
5	Prévoyance sociale	770'600	---	---	---	---	---
	Excédent de produits/charges		770'600				
6	Traffic et télécommunication	941'324	186'095	2'835'000	---	994'935	57'445
	Excédent de charges		755'229				937'491
7	Protection de l'environnement et aménagements du territoire	367'647	242'255	300'000	---	688'789	1'170'926
	Excédent de produits/charges		125'392		300'000	482'137	
8	Economie publique	---	---	---	---	7'598	---
	Excédent de charges						7'598
9	Finances et impôts	---	---	---	---	---	---
	<b>Totaux</b>	<b>2'202'642</b>	<b>671'572</b>	<b>3'305'000</b>	<b>576'600</b>	<b>1'847'431</b>	<b>1'305'025</b>
	<b>Excédent de charges</b>		<b>1'531'070</b>		<b>2'728'400</b>		<b>542'406</b>



## 7. Bilan

		Situation initiale	Mouvements 2022		Situation finale
1	Actif		Augmentation	Diminution	
100	Disponibilités et placements à court terme	1'383'877	24'949'744	25'258'155	1'075'466
101	Créances	1'880'589	12'535'280	12'200'220	2'215'649
104	Actifs de régularisation	2'293'000	5'368'739	5'647'415	2'014'324
107	Placements financiers	1'250	40	---	1'290
108	Immobilisations corporelles patrimoine financier (PF)	3'017'950	---	---	3'017'950
140	Immobilisations corporelles du patrimoine administratif (PA)	22'820'110	2'193'917	1'811'572	23'202'455
142	Immobilisation incorporelles	13'136	135'993	33'585	115'545
144	Prêts	---	---	---	---
145	Participations et capital social	45'603	---	---	45'603
146	Subventions d'investissements aux communes ou associations intercommunales	723'843	---	18'456	705'387
<b>Total de l'actif</b>		<b>32'179'358</b>	<b>45'183'712</b>	<b>44'969'402</b>	<b>32'393'669</b>

		Situation initiale	Mouvements 2022		Situation finale
2	Passif		Diminution	Augmentation	
200	Engagements courants	1'390'244	12'561'298	12'951'941	1'780'886
201	Engagements financiers à court terme	6'015'550	4'275'550	7'401'550	9'141'550
204	Passifs de régularisation	109'113	109'113	703'455	703'455
206	Engagements financiers à long terme	16'190'550	3'923'550	---	12'267'000
208	Provisions à long terme	2'450	---	---	2'450
209	Engagements envers les financements spéciaux et des fonds en capitaux de tiers	1'005'391	8'317	---	997'074
290	Financements spéciaux enregistrés sous capital propre	4'691'010	159'558	385'111	4'916'563
293	Préfinancements	---	---	---	---
294	Réserves de politique budgétaire	600'000	190'360	---	409'640
295	Réserve liée au retraitement du PA	60'100	60'100	---	---
296	Réserves liées à la réévaluation du patrimoine financier	---	---	---	---
299	Excédent ou découvert du bilan	2'114'950	101'054	161'154	2'175'050
<b>Total du passif</b>		<b>32'179'358</b>	<b>21'388'899</b>	<b>21'603'210</b>	<b>32'393'669</b>

## 8. Annexes aux comptes annuels

### 8.1 Annexes A) et B) aux comptes annuels

#### A) Règles régissant la présentation des comptes annuels

Les comptes annuels de la commune mixte de Courroux ont été clos conformément au DCom ainsi qu'aux directives établies par le Délégué aux affaires communales.

En application de l'article 4, alinéa 1 du DCom, les comptes se fondent sur le modèle comptable harmonisé 2 pour les cantons et les communes (MCH2) selon le manuel de la Conférence des directrices et directeurs cantonaux des finances. Dans certains domaines, les prescriptions cantonales s'écartent des recommandations concernant le MCH2.

#### B) Les raisons qui motivent d'éventuelles dérogations aux recommandations du modèle comptable harmonisé 2 (MCH2)

Les dérogations au MCH2 qui résultent de la législation cantonale sur les communes sont énumérées ci-dessous :

- Concernant la recommandation N° 4, les amortissements supplémentaires ne sont pas autorisés contrairement à ladite recommandation qui prévoit une comptabilisation dans les charges extraordinaires.
- Concernant la recommandation N° 4 et la directive N° 1 du délégué aux affaires communales, les investissements consentis avant la mise en œuvre du MCH2, soit avant le 1<sup>er</sup> janvier 2020, sont amortis selon les dispositions du Décret concernant l'administration financière des communes du 21 mai 1987 et selon les décisions d'approbation du délégué aux affaires communales ainsi que du plan financier communal.
- Concernant la recommandation N° 6, le patrimoine administratif ne sera pas réévalué lors de la mise en œuvre du MCH2.
- Concernant la recommandation N° 8 et la directive N° 2 du délégué aux affaires communales, les préfinancements du patrimoine administratif peuvent exceptionnellement être autorisés pour un investissement conséquent devenu indispensable à la collectivité publique. Cette opération nécessite l'approbation du Délégué aux affaires communales ainsi que l'autorisation de l'organe compétent. Les préfinancements du patrimoine financier ne sont pas autorisés.
- Concernant les bourgeoisies et autres collectivités soumises à l'impôt, les amortissements complémentaires, les provisions, les réserves d'amortissement et les rectifications de valeur sont régis par les prescriptions de la législation fiscale.
- Concernant la recommandation N° 13, celle-ci ne sera pas appliquée immédiatement. Une étude de faisabilité doit encore être menée.

Courroux, le 31 mai 2023

Au nom de la commune mixte de Courroux  
L'administrateur des finances :



Silvestro Di Meo

## 8.2 Annexe C) aux comptes annuels

### Etat des capitaux propres

L'état des capitaux propres présente les causes des changements intervenus. La réévaluation de différents éléments du patrimoine financier pourrait entraîner des changements dans les réserves liées à l'évaluation.

#### En droit :

L'article 32, lettre c) du Décret concernant l'administration financière des communes prévoit que l'annexe aux comptes annuels contienne l'état des capitaux propres.

Les soldes des fonds « Abris PC » sont comptabilisés sous **capitaux de tiers** (compte 20900.00).

#### Explications :

##### **2900 Financements spéciaux enregistrés sous capital propre**

Afin de ne plus dissimuler les résultats des financements spéciaux par des prélèvements ou attributions aux fonds afin d'obtenir l'équilibre, les résultats desdits financements seront dorénavant comptabilisés au passif du bilan sous capital propre (compte 2900).

##### **2940 Réserves de politique budgétaire**

Cette réserve permet de faire face à des excédents de charges futurs sans devoir toucher à la fortune nette.

##### **2990 Résultat annuel**

Ce compte présente le solde du résultat cumulé du compte de résultats.

## 8.2.1 Tableau de l'état des capitaux propres

Capitaux propres au 1er janvier 2022				Changement intervenus pendant l'exercice				Capitaux propres au 31 décembre 2022				
				Motif de l'augmentation			Motif de la diminution					
Comptes	Libellés	CHF		Comptes	motif	CHF	Comptes	motifs	CHF	Comptes	Libellés	CHF
2900	Financements spéciaux enregistrés sous capital propre	4 691 010.37			Attributions aux FS, capitaux propres	385 110.62		Prélèvements sur les FS, capitaux propres	-159 557.53	2900	Financement spéciaux enregistrés sous capital propre	4 916 563.46
29000.00	Compte général	0.00		35100.00			45100.00			29000.00	Compte général	0.00
29001.10	Service d'incendie et de secours	9 387.21		35101.00			10020.00			29001.10	Service d'incendie et de secours	9 387.21
29002.00	Assainissement des eaux	1 847 687.68		90100.20			10010.82	Excédent de dépenses 2022	-59 465.03	29002.00	Assainissement des eaux	1 788 222.65
29003.00	Approvisionnement en eau	1 340 442.45		90100.30	Excédent de revenus 2022	43 587.41	63201.00			29003.00	Approvisionnement en eau	1 384 029.86
29004.00	Déchets	245 168.62		90100.40	Excédent de revenus 2022	97 597.97	45104.00	Place de compostage à la déchetterie commun.	-91 179.20	29004.00	Déchets	251 587.39
29005.00	Inhumations et cimetières	0.00		35105.00			45105.00			29005.00	Inhumations et cimetières	0.00
29006.00	Forêts	0.00		35106.00			45106.00			29006.00	Forêts	0.00
29007.00	Service électrique	0.00		35107.00			45107.00			29007.00	Service électrique	0.00
29008.00	Service du gaz	1 167 391.28		35108.00	Excédent de revenus 2022	235 674.54	45108.00			29008.00	Service du gaz	1 403 065.82
29009.00	Fonds des chemins	80 933.13		35109.00	Taxes et locations	8 250.70	Divers	Travaux d'entretien	-8 913.30	29009.00	Autres financements spéciaux	80 270.53
29009.10	Cadastré	0.00		35109.10			45109.10			29009.10	Cadastré	0.00
29009.20	Taxe des eaux de surface (dignes)	0.00		35109.20			45109.20			29009.20	Taxe des eaux de surface (dignes)	0.00
29009.30	Taxe de séjour	0.00		35109.30			45109.30			29009.30	Taxe de séjour	0.00
29009.40	Taxe des ouvrages collectifs (AF)	0.00		35109.40			45109.40			29009.40	Taxe des ouvrages collectifs (AF)	0.00
29009.50	Places de stationnement	0.00		35109.50			45109.50			29009.50	Places de stationnement	0.00
2940	Réserves de politique budgétaire	600 000.00			Attributions à la réserve de politique budgétaire	0.00		Prélèvements de la réserve de politique budgétaire	-190 359.86	2940	Réserves de politique budgétaire	409 640.14
29400.00	Compte général	600 000.00		38940.00			48940.00	Excédent de charges du compte général	-190 359.86	29400.00	Compte général	409 640.14
29409.00	Autres réserves de la politique budgétaire			38949.00			48949.00			29409.00	Autres réserves de la politique budgétaire	0.00
2950	Réserves liées au retraitement des placements financiers du PA	60 100.00			Attributions à la réserve liée au retraitement du PA	0.00		Prélèvements de la réserve liée au retraitement du PA	-60 100.00	2940	Réserves liées au retraitement des placements financiers du PA	0.00
29500.00	Réserves liée au retraitement du PA	60 100.00		20851.41			29990.00	Transfert à la fortune nette	-60 100.00	29500.00	Compte général	0.00
2980	Autres capitaux propres	0.00			Attributions aux autres capitaux propres	0.00		Prélèvements aux autres capitaux propres	0.00	2980	Autres capitaux propres	0.00
29800.00	Compte général			38980.00			48980.00			29800.00	Compte général	0.00
2990	Résultat annuel - excédent/découvert du bilan	2 114 950.44				60 100.00			0.00	2990	Résultat annuel - excédent/découvert du bilan	2 175 050.44
29990.00	Compte général	2 114 950.44		29900	Excédent (+)	60 100.00	29900	Déficit (-)		29990.00	Compte général	2 175 050.44

## 8.2.2 Commentaires sur le tableau de l'état des capitaux propres

### a) Financements spéciaux (comptes 2900)

Les financements spéciaux (FS) enregistrés sous capital propre au bilan (rubrique 290) ont augmenté de CHF 317'394.89 pour se situer à CHF 4'916'563.46. En voici les détails :

- assainissement des eaux, perte de	CHF	59'465.03
- approvisionnement en eau, bénéfice de	CHF	43'587.41
- service des déchets, bénéfice de	CHF	97'597.97
- service du gaz, bénéfice de	CHF	235'674.54

Le fonds du service d'incendie et de secours (SIS) provient de la dissolution du SIS de Courroux lors de la création du SIS Val-Terbi. Aucun prélèvement ni attribution n'a eu lieu en 2022.

Quant au fonds des chemins, il est alimenté par une taxe de CHF 10.-/ha facturée aux propriétaires de terrains situés dans le périmètre du remaniement parcellaire. Des travaux d'entretien ont été réalisés pour l'entretien courant de ces chemins.

### b) Réserve de politique budgétaire (comptes 2940)

La réserve de politique budgétaire a été créée lors de l'exercice 2019 à hauteur de CHF 200'000.-. Elle a été complétée de CHF 400'000.- à la clôture des comptes 2020. Un prélèvement de CHF 190'359.86 a été effectué durant l'exercice 2022 pour combler l'excédent de charges du compte général.

### c) Réserve liée au retraitement du patrimoine administratif (comptes 29500)

La réserve pour la rénovation de bâtiments municipaux (20851.41) a été dissoute en 2021 et imputée au compte 29500.00. Au 1<sup>er</sup> janvier 2022, ce montant a été transféré à la fortune nette.

### d) Excédent au bilan (comptes 2990)

La dissolution de la réserve indiquée sous point c) ci-dessus a été virée à la fortune nette qui totalise CHF 2'175'050.44 au 31.12.2022.



### 8.3 Annexe D) aux comptes annuels

#### Tableaux des provisions

Aucune provision à court terme ne figure au bilan de notre commune.

#### 208 Provision à long terme (recommandation N° 09)

Comptes de provisions	Libellés	Valeur comptable au 01.01.2022	Modification			Valeur comptable au 31.12.2022	Commentaire sur la modification et/ou le maintien
			Constitution	Utilisation	Dissolution		
2080	Non attribué						
20851.10	Réserve Pont de la Saline	2 450.00				2 450.00	
	Total des provisions à long terme	2 450.00	0.00	0.00	0.00	2 450.00	

#### Total des provisions

Comptes de provisions	Libellés	Valeur comptable au 01.01.2022	Modifications			Valeur comptable au 31.12.2022	Remarques générales
			Constitution	Utilisation	Dissolution		
205	Total des provisions à court terme	0.00	0.00	0.00	0.00	0.00	
208	Total des provision à long terme	2 450.00	0.00	0.00	0.00	2 450.00	
	Total des provisions	2 450.00	0.00	0.00	0.00	2 450.00	

## 8.4 Annexe E) aux comptes annuels

### Tableaux des participations et des garanties

Nom, siège, forme juridique	Domaine d'activité	Capital nominatif	Part de propriété	Part des voix E = Exécutif / L = Législatif	Autres détenteurs de parts importantes	Valeur comptable au 31.12	Valeur d'acquisition	Norme de présentation des comptes (mch1, mch2, CO, etc)	Flux financiers pendant l'exercice	Risques spécifiques
<b>Groupeement de communes selon article 121 Lcom</b>										
Service d'incendie et de secours du Val-Terbi				E = 0 / L = 1	Communes membres					
Association jurassienne des Communes				L = 1						
Association des Maires du District de Delémont				L = 1						
<b>Syndicats de communes selon article 123 Lcom</b>										
Syndicat pour l'assainissement des eaux de Delémont et environs (SEDE)	Epuration des eaux usées			L = 1						
Syndicat de gestion des déchets de Delémont et environs (SEOD)	Gestion des déchets du district			E = 1 / L = 1						
Syndicat de l'école secondaire du Val Terbi (ESVT)	Formation		45.76%	E = 0 / L = 1	Communes membres	850 548.38		MCH2		Aucun
Agglomération de Delémont	Coordination dans l'aménagement du territoire, mobilité et politique énergétique			E = 1 / L = 1						
<b>Personnes morales de droit privé</b>										
Innodel SA, Courroux										
Régilogaz SA, Delémont										
<b>Société simple, en nom collectif ou commandite</b>										
Institut Saint-Germain										
Centre de puériculture										
Société coopérative immobilière du cartel syndical, Delémont	Immobilier	200 000.00		E = 0 / L = 1	Autres communes JU					
<b>Rapport contractuels conclus en vue de l'accomplissement de tâches communales</b>										
Buchwalder Philippe	Déneigement								2 000.00	

## 8.5 Annexe F) aux comptes annuels

### Tableaux des immobilisations et des informations détaillées sur les placements de capitaux

ANNEXE AUX COMPTES ANNUELS F :		Tableau des immobilisations corporelles du patrimoine administratif (140)										Exercice :	
Commune de :		Courroux										2022	
		140 Immobilisations corporelles du patrimoine administratif											
		14000	14001	1401	1402	1403	1404	1405	1406	1407	1409		
Coût d'acquisition	Valeur de l'immobilisation	1 271 988.00	0.00	3 833 972.34	0.00	9 739 115.56	18 939 821.94	7 740.00	402 768.00	3 452 027.88	0.00		
	(+) Augmentation			39 218.00		163 462.20	21 850.65	1 040.00		1 885 376.42			
	(-) Diminution	-7 340.00				-7 441.05				-646 208.50			
	(+) Transferts / reclassement (de PA à PF)					13 609.85				-56 867.95			
	valeur de l'immobilisation	1 264 648.00	0.00	3 873 190.34	0.00	9 908 746.56	18 961 672.59	8 780.00	402 768.00	4 634 327.85	0.00		
Amortissements ordinaires cumulés	Etat au	-337 873.80	0.00	-1 266 975.01	0.00	-4 478 705.59	-8 471 537.59	0.00	-272 231.60	0.00	0.00		
	(-) Amortissements planifiés	-68 093.80		-131 904.39		-284 582.31	-412 657.44		-39 584.60				
	(-) Amortissements non planifiés					-87 532.05							
	(+) Corrections de valeur												
Valeur comptable	Etat au	-405 967.60	0.00	-1 398 879.40	0.00	-4 850 819.95	-8 884 195.03	0.00	-311 816.20	0.00	0.00		
	Valeur comptable nette	858 680.40	0.00	2 474 310.94	0.00	5 057 926.61	10 077 477.56	8 780.00	90 951.80	4 634 327.85	0.00		
	dont celle des installations de leasing												
	Valeur d'assurance												

ANNEXE AUX COMPTES ANNUELS F :

Tableau des immobilisations du patrimoine financier (1080)

Commune de :

Courroux

Exercice :

2022

		107 immobilisations corporelles du patrimoine financier					
		10800	10801	1084	1086	1087	1089
		Terrains non bâtis	Terrains bâtis	Bâtiments, locaux et équipements	Biens meubles	Installations en construction	Autres immobilisations corporelles
Coût d'acquisition	Valeur de l'immobilisation	257 950.00		2 760 000.00			
	(+) Augmentation						
	(-) Diminution						
	(+) Transferts / reclassement (de PF à PA)						
	valeur de l'immobilisation	257 950.00	0.00	2 760 000.00	0.00	0.00	0.00
Rectifications cumulées	Etat au						
	(-) Réévaluations (diminution de valeur)						
	(+) Réévaluations (augmentation de valeur)						
	(+) Transferts / reclassements (de PF à PA)						
	Etat au	0.00	0.00	0.00	0.00	0.00	0.00
Valeur comptable	Valeur comptable nette	257 950.00	0.00	2 760 000.00	0.00	0.00	0.00
	dont celle des installations de leasing						
	Valeur d'assurance						

ANNEXE AUX COMPTES ANNUELS F :

Tableau des immobilisations - Autres patrimoine administratif (142 à 146)

Commune de :

Courroux

Exercice :

2022

		142 Immobilisations incorporelles					144	145	146
		1420	1421	1427	1429		1441 à 1448	1452 à 1458	1460 à 1469
		Logiciels	Brevets et licences	Immobilisations incorporelles en cours de développement	Autres immobilisations incorporelles		Prêts	Participations et capital social	Subventions d'investissements
Coût d'acquisition	Valeur de l'immobilisation	01.01.2022	0.00	0.00	87 714.00		0.00	45 603.00	861 447.25
	(+) Augmentation	en 2022	76 698.10		42 562.95				
	(-) Diminution	en 2022	-17 922.85						
	(+) Transferts / reclassement (de PA à PF)	en 2022			16 732.05				
	valeur de l'immobilisation	31.12.2022	58 775.25	0.00	147 009.00		0.00	45 603.00	861 447.25
Amortissements ordinaires cumulés	Etat au	01.01.2022	0.00		-74 577.80				-137 604.25
	(-) Amortissements planifiés	en 2022	-5 305.20		-10 356.70				-18 455.70
	(+) Amortissements non planifiés	en 2022							
	(-) Corrections de valeur	en 2022							
	Etat au	31.12.2022	-5 305.20	0.00	-84 934.50		0.00	0.00	-156 059.95
Valeur comptable	Valeur comptable nette	31.12.2022	53 470.05	0.00	62 074.50		0.00	45 603.00	705 387.30
	dont celle des installations de leasing	31.12.2022							
	Valeur d'assurance	31.12.2022							



## 8.6 Annexe H) aux comptes annuels

### Les indicateurs financiers (avec les financements spéciaux)

#### 8.6.1 Quotient d'endettement net

Le quotient d'endettement net indique la part des revenus fiscaux (impôts directs des personnes physiques et des personnes morales) ainsi que des prestations de la péréquation financière qui seraient nécessaires pour amortir la dette nette. Une valeur négative atteste de l'existence d'une fortune nette.

< 0%	Très faible endettement net
0% à 50%	Faible endettement net
50% à 100%	Endettement net moyen
100% à 150%	Endettement net élevé
> 150%	Endettement net très élevé

	2021	2022
Quotient d'endettement net (en %)	197.62	203.91

#### 8.6.2 Degré d'autofinancement

Le degré d'autofinancement détermine la part des revenus affectée au financement des investissements nouveaux. S'il est supérieur à 100%, il permet le financement d'investissements ou conduit à un désendettement, tandis que s'il est inférieur à 100%, il entraîne un nouvel endettement ou emprunt. Cet indicateur peut considérablement varier d'une année à l'autre, en particulier dans les petites corporations dès lors qu'elles investissent à intervalles irréguliers. Il ne peut donc être apprécié que sur plusieurs années.

$\geq 100\%$	Idéal
70% à 100%	Bon à acceptable
< 70%	Problématique

	2021	2022
Degré d'autofinancement (en %)	255.01	52.77

#### 8.6.3 Quotité de la charge des intérêts

La quotité de la charge des intérêts indique la part des revenus qui est absorbée par les intérêts nets. Plus elle est élevée, plus l'endettement est important. A l'inverse, moins elle est élevée et plus grande est la marge de manœuvre financière de la collectivité. Une quotité de la charge des intérêts négative signifie que les revenus du patrimoine sont supérieurs au montant des intérêts de la dette.

< -1%	Charge extrêmement faible
-1% à 0%	Charge très faible
0% à 1%	Charge faible
1% à 2%	Charge moyenne
$\geq 2\%$	Charge élevée

	2021	2022
Quotité de la charge des intérêts (en %)	1.09	0.76

#### 8.6.4 Dettes brutes par rapport aux revenus

La dette brute par rapport aux revenus permet d'évaluer la situation d'endettement, et en particulier de déterminer si l'endettement est proportionné compte tenu des revenus obtenus. Cet indicateur renseigne sur le pourcentage des revenus nécessaire au remboursement de la dette brute en une seule fois.

$\leq 50\%$	Très bon
50,1% à 100%	Bon
100,1% à 150%	Moyen
150,2% à 200%	Mauvais
> 200%	Critique

	2021	2022
Dettes brutes par rapport aux revenus (en %)	175.39	163.45

#### 8.6.5 Quotité d'investissement

La quotité d'investissement renseigne sur le rapport entre les activités d'investissement et les charges annuelles globales. Cet indicateur ne permet toutefois pas à lui seul de tirer des conclusions sur la situation financière de la commune.

$\leq 10\%$	Peu important
10,1% à 20%	Importance moyenne
20,1% à 30%	Importantes
> 30%	Très importante

	2021	2022
Quotité d'investissement (en %)	13.31	14.57

#### 8.6.6 Quotité de la charge financière

La quotité de la charge financière indique l'incidence des frais financiers sur le budget. On entend par charge financière la somme des intérêts nets, des amortissements et des réévaluations. Cet indicateur permet de constater dans quelle mesure les revenus courants sont absorbés par le service de la dette et les amortissements planifiés. Une hausse de ce taux équivaut à une réduction de la marge budgétaire.

< 5%	Faible charge
5% à 15%	Charge supportable
15% à 25%	Charge élevée à très élevée
> 25%	Charge à peine supportable

	2021	2022
Quotité de la charge financière (en %)	8.76	8.44

### 8.6.7 Endettement net en francs par habitant

L'endettement net en francs par habitant sert à mesurer l'importance de la dette et doit être apprécié en même temps que la capacité financière de la commune (quotité d'autofinancement). Une valeur négative reflète l'existence d'une fortune nette par habitant.

< 0	Fortune nette
0 à 1'000	Endettement faible
1'001 à 3'000	Endettement moyen
3'001 à 5'000	Endettement haut
> 5'000	Endettement critique

	2021	2022
Endettement net en francs par habitant (en CHF)	4'825.55	5'000.83

### 8.6.8 Quotité d'autofinancement (capacité d'autofinancement)

La quotité d'autofinancement, également appelée capacité d'autofinancement, reflète la capacité d'une commune ainsi que sa marge de manœuvre budgétaire. Cet indicateur renseigne sur la part des revenus pouvant être affectée au financement d'investissements ou au désendettement.

> 20 %	Bonne
10% à 20%	Moyenne
< 10%	Faible

	2021	2022
Quotité d'autofinancement (en %)	10.28	5.70

### 8.6.9 Quotité de la charge des intérêts nets

La quotité de la charge des intérêts indique la part de revenus qui est absorbée par les intérêts nets. Plus elle est élevée et plus l'endettement est important. A l'inverse, moins elle est élevée et plus grande est la marge de manœuvre financière de la collectivité. Une quotité de la charge des intérêts négative signifie que les revenus du patrimoine sont supérieurs au montant des intérêts de la dette. Cet indicateur reflète donc la situation financière de la commune.

< 2%	Faible
2% à 5%	Moyenne
5% à 8%	Forte
> 8%	Très forte

	2021	2022
Quotité de la charge des intérêts nets (en %)	0.77	- 0.08

### 8.6.10 Quotient de l'excédent au bilan

Le quotient de l'excédent du bilan est en quelque sorte le thermomètre renseignant sur l'état de santé des capitaux propres. Une valeur négative signifie un découvert au bilan. L'évolution de cet indicateur doit être observée sur plusieurs années.

≥ 60% Elevé  
30% à 60% Moyen  
< 30% Faible

	2021	2022
Quotient de l'excédent au bilan (en %)	25.90	26.77

## 9 Proposition du Conseil communal

Approbation des comptes annuels 2022, qui se composent comme suit :

Comptes	Libellés	Charges	Revenus
90	Clôture du compte de résultats	15'490'366	15'807'761
	Excédent de revenus	317'395	
900	Compte général	15'807'761	15'807'761
	Equilibre	---	---
90100.20	FS « assainissement et traitement des eaux »	374'689	418'276
	Excédent de revenus	43'587	
90100.30	FS « approvisionnement en eau potable »	286'370	226'905
	Excédent de charges		59'465
90100.40	FS « gestion des déchets »	350'721	448'319
	Excédent de revenus	97'598	
90100.80	FS « service du gaz »	1'370'236	1'605'911
	Excédent de revenus	235'675	

Il est proposé à l'Assemblée communale du 26 juin 2023 d'approuver les comptes annuels relatifs à l'exercice 2022.

Au nom de la commune mixte de Courroux :

Philippe Membrez  
Maire

Courroux, le 31 mai 2023

Sandrine Imbriani  
Secrétaire communale

Silvestro Di Meo  
Administrateur des finances

## 10 Approbation des comptes annuels

L'organe compétent de Courroux a approuvé les comptes annuels 2022 en date du 26 juin 2023 conformément à la proposition du Conseil communal du 15 mai 2023.

L'extrait du procès-verbal de l'organe compétent est joint au présent rapport.

Courroux, le 26 juin 2023

Au nom de l'Assemblée communale de Courroux :

Philippe Lander  
Président



Sandrine Imbriani  
Secrétaire

**Annexe 1/1**

<b>Bilan Municipalité au 31 décembre</b>	<b>2022</b>	<b>2021</b>
	CHF	CHF
ACTIF		
<i><b>Patrimoine financier</b></i>		
<b>Disponibilités</b>	<b>1 075 466</b>	<b>1 383 877</b>
Caisse	12 487	11 705
Chèques postaux	193 050	184 655
Banques	869 929	1 187 516
<b>Créances</b>	<b>3 257 123</b>	<b>2 628 946</b>
Créances fiscales	2 058 099	2 075 656
Bourgeoisie, compte-courant	81 724	70 755
Autres créances	1 117 300	482 535
<b>Actifs transitoires</b>	<b>2 014 324</b>	<b>2 293 000</b>
Comptes divers	2 014 324	2 293 000
<b>Placements</b>	<b>3 019 240</b>	<b>3 019 200</b>
Titres	1 290	1 250
Terrains	257 950	257 950
Batiments	2 760 000	2 760 000
<i><b>Patrimoine administratif</b></i>		
<b>Immobilisations</b>	<b>24 068 990</b>	<b>23 602 692</b>
Terrains non bâtis	858 680	934 114
Ouvrages de génie civil	7 532 238	7 827 407
Terrains bâtis	10 077 478	10 468 284
Forêts	8 780	7 740
Mobilier, machines, véhicules	90 952	130 536
Immobilisations en construction	4 634 328	3 452 028
Immobilisations incorporelles	115 545	13 136
Participations aux entreprises privées	45 603	45 603
Investissements assoc. intercommunales	705 387	723 843
<b>Total de l'actif</b>	<b>33 435 143</b>	<b>32 927 715</b>

## Annexe 1/2

Bilan Municipalité au 31 décembre	2022	2021
	CHF	CHF
PASSIF		
<b>Engagements courants</b>	<b>10 336 163</b>	<b>6 966 765</b>
Créanciers	1 194 613	951 215
Dettes financières à court terme	9 141 550	6 015 550
<b>Dettes à moyen et long termes</b>	<b>12 267 000</b>	<b>16 190 550</b>
Emprunts hypothécaires	12 267 000	16 190 550
<b>Provision sur débiteurs</b>	<b>137 000</b>	<b>93 000</b>
Provision sur arrérages impôts	127 000	83 000
Provision sur débiteurs douteux	10 000	10 000
<b>Passifs transitoires</b>	<b>2 194 202</b>	<b>1 203 499</b>
Comptes divers	1 289 728	548 142
Impôts à rembourser	904 474	655 357
<b>Comptes de réserves et fonds spéciaux</b>	<b>6 325 728</b>	<b>6 298 851</b>
Réserves affectées	412 090	602 450
Fonds spéciaux	5 904 250	5 687 014
Fonds spécial SIS Val-Terbi	9 387	9 387
Fortune / découvert au 1er janvier	2 175 050	2 013 896
Réévaluation de biens de patrimoine financier	0	60 100
Bénéfice de l'exercice	0	101 054
<b>Fortune nette au 31 décembre</b>	<b>2 175 050</b>	<b>2 175 050</b>
<b>Total du passif</b>	<b>33 435 143</b>	<b>32 927 715</b>

# MCH2 Aperçu du bilan (sur 5 pos.) 2022

Courroux

Compte	Solde 1.01	Période de gestion		Solde 31.12
		Augmentation	Diminution	
<b>1 ACTIF</b>				
<b>10 PATRIMOINE FINANCIER</b>				
100 Disponibilités et placements à court terme				
1000 Caisse				
10000 Caisse				
10000.00 Caisse	11'427.00	67'416.75	66'999.45	11'844.30
10000.01 Caisse Maison de l'Enfance	278.45	4'200.00	3'835.40	643.05
10000 Caisse	11'705.45	71'616.75	70'834.85	12'487.35
1000 Caisse	11'705.45	71'616.75	70'834.85	12'487.35
1001 La Poste				
10010 La Poste				
10010.00 Postfinance c/c	184'654.90	10'051'901.70	10'043'506.52	193'050.08
10010 La Poste	184'654.90	10'051'901.70	10'043'506.52	193'050.08
1001 La Poste	184'654.90	10'051'901.70	10'043'506.52	193'050.08
1002 Banque				
10020 Banque				
10020.00 Raiffeisen c/c	824'724.02	14'201'338.99	14'637'500.93	388'562.08
10020.01 BCJ c/c	2'223.80	295'020.80	293'300.90	3'943.70
10020.02 Valiant c/c	2'212.40	169'000.00	169'103.50	2'108.90
10020.03 Raiffeisen c/c Préjures	240'173.76	160'857.60	21'560.65	379'470.71
10020.11 BCJ épargne Préjures	118'182.40	8.25	22'347.50	95'843.15
10020 Banque	1'187'516.38	14'826'225.64	15'143'813.48	869'928.54
1002 Banque	1'187'516.38	14'826'225.64	15'143'813.48	869'928.54
100 Disponibilités et placements à court terme	1'383'876.73	24'949'744.09	25'258'154.85	1'075'465.97
101 Créances				
1010 Créances résultant de livraisons et de prestations envers des tiers				
10100 Créances résultant de livraisons et de prestations envers des tiers				
10100.00 Débiteurs (compte collectif)	334'513.00	2'023'837.08	1'935'358.88	422'991.20
10100.90 Du croire sur créances	-10'000.00	0.00	0.00	-10'000.00
10100 Créances résultant de livraisons et de prestations envers des tiers	324'513.00	2'023'837.08	1'935'358.88	412'991.20
10103 Approvisionnement en eau				
10103.00 Débiteurs taxe d'eau	6'062.75	598'379.95	602'532.10	1'910.60
10103 Approvisionnement en eau	6'062.75	598'379.95	602'532.10	1'910.60
10108 Service du gaz				
10108.00 Service du gaz	88'621.35	622'357.19	88'621.35	622'357.19
10108 Service du gaz	88'621.35	622'357.19	88'621.35	622'357.19
1010 Créances résultant de livraisons et de prestations envers des tiers	419'197.10	3'244'574.22	2'626'512.33	1'037'258.99
1011 Comptes courants avec des tiers				
10112 Comptes courants avec les communes et associations communales (également bourgeoisies)				
10112.00 Bourgeoisie	70'754.53	297'646.45	286'676.81	81'724.17
10112 Comptes courants avec les communes et associations communales (également bourgeoisies)	70'754.53	297'646.45	286'676.81	81'724.17
10118 Comptes courants avec d'autres tiers, entités et organisations				
10118.02 Préjures - Charges facturables aux locataires	8'580.75	44'206.60	33'667.60	19'119.75



# MCH2 Aperçu du bilan (sur 5 pos.) 2022

Courroux

Compte	Solde 1.01	Période de gestion		Solde 31.12
		Augmentation	Diminution	
10118 Comptes courants avec d'autres tiers, entités et organisations	8'580.75	44'206.60	33'667.60	19'119.75
1011 Comptes courants avec des tiers	79'335.28	341'853.05	320'344.41	100'843.92
1012 Créances fiscales				
10120 Impôts directs des personnes physiques (PPH)				
10120.13 Impôts directs PPH 2013	0.00	397.73	397.73	0.00
10120.14 Impôts directs PPH 2014	2'527.30	21'743.11	24'181.77	88.64
10120.15 Impôts directs PPH 2015	5'342.78	21'525.10	23'290.54	3'577.34
10120.16 Impôts directs PPH 2016	-3'594.87	45'975.86	49'758.49	-7'377.50
10120.17 Impôts directs PPH 2017	-21'433.10	122'416.67	62'266.67	38'716.90
10120.18 Impôts directs PPH 2018	98'730.57	120'415.33	171'040.24	48'105.66
10120.19 Impôts directs PPH 2019	234'005.36	255'357.18	355'486.49	133'876.05
10120.20 Impôts directs PPH 2020	547'240.38	436'216.98	698'179.20	285'278.16
10120.21 Impôts directs PPH 2021	1'150'778.38	503'421.76	1'089'411.25	564'788.89
10120.22 Impôts directs PPH 2022	0.00	6'652'686.59	5'692'539.73	960'146.86
10120.90 Ducroire sur impôts des personnes physiques (PPH)	-71'000.00	0.00	39'000.00	-110'000.00
10120 Impôts directs des personnes physiques (PPH)	1'942'596.80	8'180'156.31	8'205'552.11	1'917'201.00
10121 Impôts directs des personnes morales (PM)				
10121.15 Impôts directs PM 2015	10'386.27	19'924.30	19'150.30	11'160.27
10121.16 Impôts directs PM 2016	5'091.87	8'900.30	8'569.20	5'422.97
10121.17 Impôts directs PM 2017	1'991.39	2'871.52	1'076.67	3'786.24
10121.18 Impôts directs PM 2018	19'562.08	27'728.60	44'140.13	3'150.55
10121.19 Impôts directs PM 2019	-115'230.23	122'097.93	64'203.52	-57'335.82
10121.20 Impôts directs PM 2020	-271'385.00	31'793.08	52'193.98	-291'785.90
10121.21 Impôts directs PM 2021	-243'714.18	7'752.42	90'845.71	-326'807.47
10121.22 Impôts directs PM 2022	0.00	360'217.15	581'384.46	-221'167.31
10121.90 Ducroire sur impôts des personnes morales (PM)	-12'000.00	0.00	5'000.00	-17'000.00
10121 Impôts directs des personnes morales (PM)	-605'297.80	581'285.30	866'563.97	-890'576.47
10122 Autres impôts directs				
10122.20 Impôts sur bénéfice de liquidation PM 2020	0.00	7'258.25	7'258.25	0.00
10122.21 Impôts sur bénéfice de liquidation PM 2021	0.00	487.35	487.35	0.00
10122 Autres impôts directs	0.00	7'745.60	7'745.60	0.00
1012 Créances fiscales	1'337'299.00	8'769'187.21	9'079'861.68	1'026'624.53
1019 Autres créances et TVA				
10190 Impôt préalable de la TVA				
10190.21 TVA à récup. s/fonctionnement (épuration)	181.15	18'916.35	17'701.80	1'395.70
10190.22 TVA à récup. s/investissements (épuration)	1'591.30	4'842.75	6'128.75	305.30
10190.31 TVA à récup. s/fonctionnement (eau)	2'924.25	12'887.60	13'179.70	2'632.15
10190.32 TVA à récup. s/investissements (eau)	8'952.85	14'462.90	23'391.10	24.65
10190.41 TVA à récup. s/fonctionnement (gestion déchets)	4'729.00	17'683.45	17'184.70	5'227.75
10190.42 TVA à récup. s/investissements (gestion déchets)	1'047.95	7'020.80	8'068.75	0.00
10190.81 TVA à récup. s/fonctionnement (gaz)	24'795.50	103'839.16	87'311.51	41'323.15
10190 Impôt préalable de la TVA	44'222.00	179'653.01	172'966.31	50'908.70
10191 Impôt anticipé				
10191.00 Impôt anticipé	535.15	12.60	535.15	12.60
10191 Impôt anticipé	535.15	12.60	535.15	12.60

# MCH2 Aperçu du bilan (sur 5 pos.) 2022

Courroux

Compte	Solde 1.01	Période de gestion		Solde 31.12
		Augmentation	Diminution	
1019 Autres créances et TVA	44'757.15	179'665.61	173'501.46	50'921.30
101 Créances	1'880'588.53	12'535'280.09	12'200'219.88	2'215'648.74
104 Actifs de régularisation				
1040 Charges du personnel				
10401 Personnel administratif et d'exploitation				
10401.21 Charges sociales de l'employeur	0.00	2'723.65	0.00	2'723.65
10401 Personnel administratif et d'exploitation	0.00	2'723.65	0.00	2'723.65
1040 Charges du personnel	0.00	2'723.65	0.00	2'723.65
1041 Charges de biens et de services et autres charges d'exploitation				
10410 Actifs transitoires - Charges de matériel et de marchandises				
10410.00 Charges de biens et de services	384'559.40	130'630.21	384'559.40	130'630.21
10410 Actifs transitoires - Charges de matériel et de marchandises	384'559.40	130'630.21	384'559.40	130'630.21
1041 Charges de biens et de services et autres charges d'exploitation	384'559.40	130'630.21	384'559.40	130'630.21
1042 Impôts				
10420 Actifs transitoires - Impôts directs des personnes physiques				
10420.00 Impôts directs des personnes physiques (PPH)	564'794.61	575'751.17	564'794.61	575'751.17
10420 Actifs transitoires - Impôts directs des personnes physiques	564'794.61	575'751.17	564'794.61	575'751.17
10421 Actifs transitoires - Impôts directs des personnes morales				
10421.00 Impôts directs des personnes morales (PM)	56'442.20	104'124.80	56'442.20	104'124.80
10421 Actifs transitoires - Impôts directs des personnes morales	56'442.20	104'124.80	56'442.20	104'124.80
1042 Impôts	621'236.81	679'875.97	621'236.81	679'875.97
1043 Transferts du compte de résultats				
10430 Actifs transitoires - différentes charges de transfert				
10430.00 Maison de l'Enfance, compensation charges	1'286'808.00	1'198'600.00	1'286'808.00	1'198'600.00
10430.50 Charges de l'enseignement	0.00	3'354'414.70	3'354'414.70	0.00
10430 Actifs transitoires - différentes charges de transfert	1'286'808.00	4'553'014.70	4'641'222.70	1'198'600.00
1043 Transferts du compte de résultats	1'286'808.00	4'553'014.70	4'641'222.70	1'198'600.00
1044 Charges financières/revenus financiers				
10440 Actifs transitoires - charges financières / revenus financiers				
10440.00 Charges et revenus financiers	396.00	2'494.00	396.00	2'494.00
10440 Actifs transitoires - charges financières / revenus financiers	396.00	2'494.00	396.00	2'494.00
1044 Charges financières/revenus financiers	396.00	2'494.00	396.00	2'494.00
104 Actifs de régularisation	2'293'000.21	5'368'738.53	5'647'414.91	2'014'323.83
107 Placements financiers				
1070 Actions et parts sociales				
10700 Actions et parts sociales du PF				
10700.00 BCJ nominatives	1'050.00	40.00	0.00	1'090.00
10700.01 Banque Raiffeisen du Val-Terbi	200.00	0.00	0.00	200.00
10700 Actions et parts sociales du PF	1'250.00	40.00	0.00	1'290.00
1070 Actions et parts sociales	1'250.00	40.00	0.00	1'290.00
107 Placements financiers	1'250.00	40.00	0.00	1'290.00
108 Immobilisations corporelles du patrimoine financier (PF)				

# MCH2 Aperçu du bilan (sur 5 pos.) 2022

Courroux

Compte	Solde 1.01	Période de gestion		Solde 31.12
		Augmentation	Diminution	
1080 Terrains du PF				
10800 Terrains non bâtis du PF				
10800.20 Zones d'habitations (HA)	86'790.00	0.00	0.00	86'790.00
10800.30 Zones d'activités (AA)	171'160.00	0.00	0.00	171'160.00
10800 Terrains non bâtis du PF	257'950.00	0.00	0.00	257'950.00
1080 Terrains du PF	257'950.00	0.00	0.00	257'950.00
1084 Bâtiments, locaux et équipements du PF				
10840 Bâtiments du PF				
10840.00 Immeuble Préjures	2'760'000.00	0.00	0.00	2'760'000.00
10840 Bâtiments du PF	2'760'000.00	0.00	0.00	2'760'000.00
1084 Bâtiments, locaux et équipements du PF	2'760'000.00	0.00	0.00	2'760'000.00
108 Immobilisations corporelles du patrimoine financier (PF)	3'017'950.00	0.00	0.00	3'017'950.00
<b>10 PATRIMOINE FINANCIER</b>	<b>8'576'665.47</b>	<b>42'853'802.71</b>	<b>43'105'789.64</b>	<b>8'324'678.54</b>
<b>14 PATRIMOINE ADMINISTRATIF</b>				
140 Immobilisations corporelles du patrimoine administratif (PA)				
1400 Terrains non bâtis et terrains bâtis du PA				
14000 Terrains non bâtis du PA				
14000.00 Terrains non bâtis - Zones centre (CA)	107'990.00	0.00	0.00	107'990.00
14000.40 Terrains non bâtis - Zones d'utilité publique (UA)	36'030.00	0.00	0.00	36'030.00
14000.60 Terrains non bâtis - Zones agricoles (ZA)	64'960.00	0.00	7'340.00	57'620.00
14000.70 Terrains non bâtis - Zones vertes (ZVA)	2'110.00	0.00	0.00	2'110.00
14000.80 Terrains non bâtis, espaces publics et parcs	723'024.20	6'224.60	74'318.40	654'930.40
14000.99 Amortissements - Terrains non bâtis	0.00	0.00	0.00	0.00
14000 Terrains non bâtis du PA	934'114.20	6'224.60	81'658.40	858'680.40
1400 Terrains non bâtis et terrains bâtis du PA	934'114.20	6'224.60	81'658.40	858'680.40
1401 Routes et voies de communication du PA				
14010 Routes et voies de communication du PA				
14010.00 Routes et voies de communication	2'566'997.33	45'407.40	138'093.79	2'474'310.94
14010.99 Amortissements - Routes et voies de communication	0.00	0.00	0.00	0.00
14010 Routes et voies de communication du PA	2'566'997.33	45'407.40	138'093.79	2'474'310.94
1401 Routes et voies de communication du PA	2'566'997.33	45'407.40	138'093.79	2'474'310.94
1403 Autres ouvrages de génie civil du PA - Ouvrages, collecteurs, canalisations et installations				
14032 Assainissement des eaux (eaux usées et pluviales)				
14032.00 Assainissement des eaux	655'515.25	25'496.75	18'697.13	662'314.87
14032.99 Amortissements - Assainissement des eaux	0.00	0.00	0.00	0.00
14032 Assainissement des eaux (eaux usées et pluviales)	655'515.25	25'496.75	18'697.13	662'314.87
14033 Approvisionnement en eau				
14033.00 Approvisionnement en eau	2'462'309.20	22'541.10	111'964.35	2'372'885.95
14033.99 Amortissements - Approvisionnement en eau	0.00	0.00	0.00	0.00
14033 Approvisionnement en eau	2'462'309.20	22'541.10	111'964.35	2'372'885.95
14034 Déchets				
14034.00 Déchets	37'445.10	104'789.05	105'019.25	37'214.90
14034.99 Amortissements - Déchets	0.00	0.00	0.00	0.00

# MCH2 Aperçu du bilan (sur 5 pos.) 2022

Courroux

Compte	Solde 1.01	Période de gestion		Solde 31.12
		Augmentation	Diminution	
14034 Déchets	37'445.10	104'789.05	105'019.25	37'214.90
14035 Cimetières et inhumations				
14035.00 Cimetières et inhumations	172'352.60	0.00	13'621.20	158'731.40
14035.99 Amortissements - Cimetières et inhumations	0.00	0.00	0.00	0.00
14035 Cimetières et inhumations	172'352.60	0.00	13'621.20	158'731.40
14037 Service électrique				
14037.00 Eclairage public	363'003.85	46'786.25	33'278.15	376'511.95
14037.99 Amortissements - Eclairage public	0.00	0.00	0.00	0.00
14037 Service électrique	363'003.85	46'786.25	33'278.15	376'511.95
14038 Service du gaz				
14038.00 Service du gaz	605'947.77	30.80	16'561.83	589'416.74
14038.99 Amortissements - Service du gaz	0.00	0.00	0.00	0.00
14038 Service du gaz	605'947.77	30.80	16'561.83	589'416.74
14039 Autres ouvrages de génie civil, collecteurs, canalisations et installations				
14039.00 Autres ouvrages	963'836.20	707.50	103'692.90	860'850.80
14039.99 Amortissements - Autres ouvrages	0.00	0.00	0.00	0.00
14039 Autres ouvrages de génie civil, collecteurs, canalisations et installations	963'836.20	707.50	103'692.90	860'850.80
1403 Autres ouvrages de génie civil du PA - Ouvrages, collecteurs, canalisations et installations	5'260'409.97	200'351.45	402'834.81	5'057'926.61
1404 Bâtiments, locaux et équipements du PA				
14040 Terrains bâtis et bâtiments du PA - compte général				
14040.00 Bâtiments - compte général	10'288'626.90	29'262.60	416'608.85	9'901'280.65
14040.99 Amortissements - Bâtiments - compte général	0.00	0.00	0.00	0.00
14040 Terrains bâtis et bâtiments du PA - compte général	10'288'626.90	29'262.60	416'608.85	9'901'280.65
14049 Autres bâtiments, locaux et équipements				
14049.00 Autres bâtiments, locaux et équipements	179'657.45	21'943.85	25'404.39	176'196.91
14049.99 Amortissements - Autres bâtiments, locaux et équipements	0.00	0.00	0.00	0.00
14049 Autres bâtiments, locaux et équipements	179'657.45	21'943.85	25'404.39	176'196.91
1404 Bâtiments, locaux et équipements du PA	10'468'284.35	51'206.45	442'013.24	10'077'477.56
1405 Forêts du PA				
14050 Forêts du PA				
14050.00 Forêts	7'740.00	1'040.00	0.00	8'780.00
14050.99 Amortissements - Forêts	0.00	0.00	0.00	0.00
14050 Forêts du PA	7'740.00	1'040.00	0.00	8'780.00
1405 Forêts du PA	7'740.00	1'040.00	0.00	8'780.00
1406 Biens meubles du PA				
14060 Biens mobiliers du PA				
14060.00 Biens mobiliers	15'753.80	4'310.20	15'897.60	4'166.40
14060.99 Amortissements - Biens mobiliers	0.00	0.00	0.00	0.00
14060 Biens mobiliers du PA	15'753.80	4'310.20	15'897.60	4'166.40
14061 Véhicules				
14061.00 Véhicules	105'650.80	0.00	24'469.10	81'181.70
14061.99 Amortissements - Véhicules	0.00	0.00	0.00	0.00
14061 Véhicules	105'650.80	0.00	24'469.10	81'181.70
14063 Machines et outillage				
14063.00 Machines et outillage	9'131.80	0.00	3'528.10	5'603.70

# MCH2 Aperçu du bilan (sur 5 pos.) 2022

Courroux

Compte	Solde 1.01	Période de gestion		Solde 31.12
		Augmentation	Diminution	
14063.99 Amortissements - Machines et outillage	0.00	0.00	0.00	0.00
14063 Machines et outillage	9'131.80	0.00	3'528.10	5'603.70
1406 Biens meubles du PA	130'536.40	4'310.20	43'894.80	90'951.80
1407 Immobilisations en construction du PA				
14070 Encours - Terrains non bâtis du PA				
14070.40 Terrains non bâtis - Espaces publics et parcs	0.00	0.00	0.00	0.00
14070 Encours - Terrains non bâtis du PA	0.00	0.00	0.00	0.00
14072 Encours - Routes et voies de communication du PA				
14072.00 Routes communales	1'015'323.84	694'000.69	186'095.00	1'523'229.53
14072 Encours - Routes et voies de communication du PA	1'015'323.84	694'000.69	186'095.00	1'523'229.53
14073 Encours - Aménagements des plans d'eau et cours d'eaux du PA				
14073.40 Protection et lutte contre les crues	140'008.87	25'745.75	200'000.00	-34'245.38
14073 Encours - Aménagements des plans d'eau et cours d'eaux du PA	140'008.87	25'745.75	200'000.00	-34'245.38
14074 Encours - Autres ouvrages de génie civil du PA-Ouvrages,collecteurs,canalisations et installations				
14074.20 Assainissement des eaux	5'061.92	37'395.23	0.00	42'457.15
14074.30 Approvisionnement en eau	3'786.80	187'829.85	51'545.55	140'071.10
14074.40 Déchets	13'609.85	0.00	13'609.85	0.00
14074.70 Eclairage public	82'836.15	161'319.45	0.00	244'155.60
14074.80 Service du gaz	7'598.45	0.00	0.00	7'598.45
14074 Encours - Autres ouvrages de génie civil du PA-Ouvrages,collecteurs,canalisations et installations	112'893.17	386'544.53	65'155.40	434'282.30
14075 Encours - Bâtiments, locaux et équipements du PA				
14075.00 Bâtiments - compte général	2'165'761.40	770'600.00	225'300.00	2'711'061.40
14075 Encours - Bâtiments, locaux et équipements du PA	2'165'761.40	770'600.00	225'300.00	2'711'061.40
14077 Encours - Biens meubles du PA				
14077.65 Ordinateurs et matériel informatique exploitation	18'040.60	8'485.45	26'526.05	0.00
14077 Encours - Biens meubles du PA	18'040.60	8'485.45	26'526.05	0.00
1407 Immobilisations en construction du PA	3'452'027.88	1'885'376.42	703'076.45	4'634'327.85
140 Immobilisations corporelles du patrimoine administratif (PA)	22'820'110.13	2'193'916.52	1'811'571.49	23'202'455.16
142 Immobilisations incorporelles				
1420 Logiciels				
14202.00 Licences et logiciels administratifs	0.00	76'698.10	23'228.05	53'470.05
1420 Logiciels	0.00	76'698.10	23'228.05	53'470.05
1429 Autres immobilisations incorporelles				
14293 Plans d'alimentation en eau (PGA)				
14293.00 Plans d'alimentation en eau (PGA)	0.00	16'732.05	1'673.20	15'058.85
14293 Plans d'alimentation en eau (PGA)	0.00	16'732.05	1'673.20	15'058.85
14295 Plans d'aménagement de zones et plans spéciaux				
14295.00 Plans d'aménagement de zones et plans spéciaux	13'136.20	42'562.95	8'683.50	47'015.65
14295.99 Amortissements - Plans d'aménag. de zones et plans spéciaux	0.00	0.00	0.00	0.00
14295 Plans d'aménagement de zones et plans spéciaux	13'136.20	42'562.95	8'683.50	47'015.65
1429 Autres immobilisations incorporelles	13'136.20	59'295.00	10'356.70	62'074.50
142 Immobilisations incorporelles	13'136.20	135'993.10	33'584.75	115'544.55
145 Participations et capital social				

# MCH2 Aperçu du bilan (sur 5 pos.) 2022

Courroux

Compte	Solde 1.01	Période de gestion		Solde 31.12
		Augmentation	Diminution	
1455 Participations aux entreprises privées				
14550 Participations aux entreprises privées				
14550.00 Innodel SA	21'600.00	0.00	0.00	21'600.00
14550.01 Société Coopérative Immobilière du Cartel Syndical	20'000.00	0.00	0.00	20'000.00
14550.02 Régio gaz SA	4'001.00	0.00	0.00	4'001.00
14550.03 Energie du Jura SA (EDJ-GAZ)	1.00	0.00	0.00	1.00
14550.04 Actions et titres divers	1.00	0.00	0.00	1.00
14550 Participations aux entreprises privées	45'603.00	0.00	0.00	45'603.00
1455 Participations aux entreprises privées	45'603.00	0.00	0.00	45'603.00
145 Participations et capital social	45'603.00	0.00	0.00	45'603.00
146 Subventions invest. aux communes et ass. intercom.				
1462 Subventions invest. aux communes et ass. intercom.				
14621 Subventions invest. aux communes et ass. intercom.				
14621.50 Subventions d'investissements au SEDE	723'843.00	0.00	18'455.70	705'387.30
14621.99 Amortissements - Subv. d'investissements au SEDE	0.00	0.00	0.00	0.00
14621 Subventions invest. aux communes et ass. intercom.	723'843.00	0.00	18'455.70	705'387.30
1462 Subventions invest. aux communes et ass. intercom.	723'843.00	0.00	18'455.70	705'387.30
146 Subventions invest. aux communes et ass. intercom.	723'843.00	0.00	18'455.70	705'387.30
<b>14 PATRIMOINE ADMINISTRATIF</b>	<b>23'602'692.33</b>	<b>2'329'909.62</b>	<b>1'863'611.94</b>	<b>24'068'990.01</b>
<b>1 ACTIF</b>	<b>32'179'357.80</b>	<b>45'183'712.33</b>	<b>44'969'401.58</b>	<b>32'393'668.55</b>

# MCH2 Aperçu du bilan (sur 5 pos.) 2022

Courroux

Compte	Solde 1.01	Période de gestion		Solde 31.12
		Augmentation	Diminution	
2 PASSIF				
20 CAPITAUX DE TIERS				
200 Engagements courants				
2000 Engagements courants provenant de livraisons et de prestations de tiers				
20000 Engagements courants provenant de livraisons et de prestations de tiers				
20000.00 Créanciers	-914'495.83	7'534'883.45	7'730'574.84	-1'110'187.22
20000.01 Créanciers OS	-1'702.25	682'538.05	681'993.75	-1'157.95
20000.03 Créanciers divers, recettes à restituer	-13'623.75	2'389'835.05	2'436'529.00	-60'317.70
20000 Engagements courants provenant de livraisons et de prestations de tiers	-929'821.83	10'607'256.55	10'849'097.59	-1'171'662.87
2000 Engagements courants provenant de livraisons et de prestations de tiers	-929'821.83	10'607'256.55	10'849'097.59	-1'171'662.87
2001 Comptes courants avec des tiers				
20012 Comptes courants avec des tiers				
20012.00 Bourgeoisie	0.00	286'676.81	286'676.81	0.00
20012 Comptes courants avec des tiers	0.00	286'676.81	286'676.81	0.00
20014 Assurances sociales publiques				
20014.00 Charges sociales de l'employeur - AVS	0.00	376'886.90	376'886.90	0.00
20014.04 Allocations et indemnités	0.00	76'500.00	76'500.00	0.00
20014.10 Charges sociales de l'employeur - LPP	0.00	383'681.80	383'681.80	0.00
20014.20 Charges sociales de l'employeur - Accidents assurances privé	0.00	34'220.45	34'220.45	0.00
20014.21 Charges sociales de l'employeur - SUVA	0.00	17'862.85	17'862.85	0.00
20014.30 Charges sociales de l'employeur - PGMAL	0.00	36'430.35	36'430.35	0.00
20014.90 Créanciers provision 13e	0.00	165'539.05	165'539.05	0.00
20014 Assurances sociales publiques	0.00	1'091'121.40	1'091'121.40	0.00
20018 Autres tiers, entités et organisations				
20018.02 Préjures - Avances de charges des locataires	-13'960.00	27'020.00	27'210.00	-14'150.00
20018 Autres tiers, entités et organisations	-13'960.00	27'020.00	27'210.00	-14'150.00
2001 Comptes courants avec des tiers	-13'960.00	1'404'818.21	1'405'008.21	-14'150.00
2002 Impôts et TVA				
20020 Dette fiscale de la TVA				
20020.21 TVA due (épuration)	-3'439.32	19'757.02	17'471.70	-1'154.00
20020.31 TVA due (eau)	-438.60	13'153.39	13'523.99	-809.20
20020.41 TVA due (gestion déchets)	-17'922.80	29'760.29	27'013.49	-15'176.00
20020.81 TVA due (gaz)	-13'215.95	85'912.96	138'825.56	-66'128.55
20020 Dette fiscale de la TVA	-35'016.67	148'583.66	196'834.74	-83'267.75
2002 Impôts et TVA	-35'016.67	148'583.66	196'834.74	-83'267.75
2004 Engagements de transfert				
20041 Cantons				
20041.03 Canton du Jura - Avances REPA SAS	-400'000.00	400'000.00	500'000.00	-500'000.00
20041 Cantons	-400'000.00	400'000.00	500'000.00	-500'000.00
2004 Engagements de transfert	-400'000.00	400'000.00	500'000.00	-500'000.00
2006 Dépôts et cautions				
20060 Dépôts et garanties en espèce				
20060.01 Cautions clés - FC Courroux	-3'400.00	540.00	700.00	-3'560.00
20060.02 Cautions clés - FSG	-1'540.00	0.00	0.00	-1'540.00

# MCH2 Aperçu du bilan (sur 5 pos.) 2022

Courroux

Compte	Solde 1.01	Période de gestion		Solde 31.12
		Augmentation	Diminution	
20060.03 Cautions clés - Skater-Hockey	-2'780.00	0.00	0.00	-2'780.00
20060.04 Cautions clés - Volleyball Club Val-Terbi	-640.00	0.00	0.00	-640.00
20060.05 Cautions clés - SIS Val Terbi	-1'585.00	0.00	0.00	-1'585.00
20060.06 Cautions clés - FUIC	-1'500.00	100.00	100.00	-1'500.00
20060.10 Cautions clés - Divers	0.00	0.00	200.00	-200.00
20060 Dépôts et garanties en espèce	-11'445.00	640.00	1'000.00	-11'805.00
2006 Dépôts et cautions	-11'445.00	640.00	1'000.00	-11'805.00
200 Engagements courants	-1'390'243.50	12'561'298.42	12'951'940.54	-1'780'885.62
201 Engagements financiers à court terme				
2010 Engagements à court terme envers des intermédiaires financiers				
20101 Engagements à court terme envers la Poste				
20101.00 Postfinance - Emprunt court terme	-1'800'000.00	0.00	0.00	-1'800'000.00
20101.01 Postfinance - Bâtiments	0.00	0.00	3'950'000.00	-3'950'000.00
20101 Engagements à court terme envers la Poste	-1'800'000.00	0.00	3'950'000.00	-5'750'000.00
20102 Engagements à court terme envers les banques				
20102.00 Raiffeisen - No 61581.44	-180'000.00	180'000.00	0.00	0.00
20102.01 Raiffeisen - No 282.600.260.1	0.00	40'000.00	3'150'000.00	-3'110'000.00
20102.02 Raiffeisen - No 61581.49	0.00	20'000.00	220'000.00	-200'000.00
20102 Engagements à court terme envers les banques	-180'000.00	240'000.00	3'370'000.00	-3'310'000.00
20103 Engagements à court terme envers d'autres établissements de crédit				
20103.25 CP Police GE - Centre sportif, école Bellevie et divers	-3'950'000.00	3'950'000.00	0.00	0.00
20103 Engagements à court terme envers d'autres établissements de crédit	-3'950'000.00	3'950'000.00	0.00	0.00
2010 Engagements à court terme envers des intermédiaires financiers	-5'930'000.00	4'190'000.00	7'320'000.00	-9'060'000.00
2014 Parts à court terme d'engagements à long terme				
20140 Parts à court terme d'engagements à long terme				
20140.00 Parts à court terme d'engagements à long terme	-85'550.00	85'550.00	81'550.00	-81'550.00
20140 Parts à court terme d'engagements à long terme	-85'550.00	85'550.00	81'550.00	-81'550.00
2014 Parts à court terme d'engagements à long terme	-85'550.00	85'550.00	81'550.00	-81'550.00
201 Engagements financiers à court terme	-6'015'550.00	4'275'550.00	7'401'550.00	-9'141'550.00
204 Passifs de régularisation				
2040 Charges du personnel				
20400 Passifs de régularisation - Autorités et commissions				
20400.01 Passifs transitoires, charges de personnel	-5'247.00	5'247.00	5'859.00	-5'859.00
20400 Passifs de régularisation - Autorités et commissions	-5'247.00	5'247.00	5'859.00	-5'859.00
2040 Charges du personnel	-5'247.00	5'247.00	5'859.00	-5'859.00
2041 Charges de biens et de services et autres charges d'exploitation				
20410 Passifs transitoires - Charges de matériel et de marchandises				
20410.01 Passifs transitoires, charges de biens et services	-55'279.94	55'279.94	25'358.00	-25'358.00
20410 Passifs transitoires - Charges de matériel et de marchandises	-55'279.94	55'279.94	25'358.00	-25'358.00
2041 Charges de biens et de services et autres charges d'exploitation	-55'279.94	55'279.94	25'358.00	-25'358.00
2042 Impôts				
20420 Passifs transitoires - Impôts PPH				
20420.00 Impôts directs des personnes physiques (PPH)	-43'769.57	43'769.57	11'879.34	-11'879.34



# MCH2 Aperçu du bilan (sur 5 pos.) 2022

Courroux

Compte	Solde 1.01	Période de gestion		Solde 31.12
		Augmentation	Diminution	
20420 Passifs transitoires - Impôts PPH	-43'769.57	43'769.57	11'879.34	-11'879.34
2042 Impôts	-43'769.57	43'769.57	11'879.34	-11'879.34
2043 Transferts du compte de résultats				
20430 Passifs transitoires - Différentes charges de transfert				
20430.10 Participation communale aux charges AS	0.00	0.00	645'000.00	-645'000.00
20430 Passifs transitoires - Différentes charges de transfert	0.00	0.00	645'000.00	-645'000.00
2043 Transferts du compte de résultats	0.00	0.00	645'000.00	-645'000.00
2044 Charges financières / revenus financiers				
20440 Passifs transitoires - Charges financières / revenus financiers				
20440.01 Passifs transitoires, charges et revenus financiers	-4'816.38	4'816.38	15'358.55	-15'358.55
20440 Passifs transitoires - Charges financières / revenus financiers	-4'816.38	4'816.38	15'358.55	-15'358.55
2044 Charges financières / revenus financiers	-4'816.38	4'816.38	15'358.55	-15'358.55
204 Passifs de régularisation	-109'112.89	109'112.89	703'454.89	-703'454.89
206 Engagements financiers à long terme				
2063 Emprunts				
20630 Emprunts				
20630.00 BCJ - No 16-555.746.2.04	-568'000.00	16'000.00	0.00	-552'000.00
20630.01 BCJ - No 16-559.087.2.29	-2'340'000.00	100'000.00	0.00	-2'240'000.00
20630.02 BCJ - No 16-555-746.6.67	-737'500.00	15'000.00	0.00	-722'500.00
20630.03 BCJ - No 16-559.540.4.28	-350'000.00	20'000.00	0.00	-330'000.00
20630.04 BCJ - No 16-559.700.1.47	-1'550'000.00	40'000.00	0.00	-1'510'000.00
20630.05 BCJ - No 16-555.507.9.57	-731'000.00	22'000.00	0.00	-709'000.00
20630.06 BCJ - No 10 00 004.228-08	-920'000.00	30'000.00	0.00	-890'000.00
20630.10 Raiffeisen - No 61581.44	0.00	0.00	0.00	0.00
20630.11 Raiffeisen - No 61581.76	-1'571'000.00	38'000.00	0.00	-1'533'000.00
20630.12 Raiffeisen - No 61581.54	-945'000.00	50'000.00	0.00	-895'000.00
20630.13 Raiffeisen - No 61581.49	-235'000.00	235'000.00	0.00	0.00
20630.20 Banque Valiant - No 18 3.230.558.03	-2'400'000.00	80'000.00	0.00	-2'320'000.00
20630.21 Banque Valiant - No 18 3.211.872.04	-3'196'000.00	3'196'000.00	0.00	0.00
20630 Emprunts	-15'543'500.00	3'842'000.00	0.00	-11'701'500.00
2063 Emprunts	-15'543'500.00	3'842'000.00	0.00	-11'701'500.00
2064 Emprunts et reconnaissances de dettes				
20640 Emprunts et reconnaissances de dettes				
20640.01 SECO - LIM - Bâtiment communal	-57'000.00	14'500.00	0.00	-42'500.00
20640.02 SECO - LIM - Alimentation en eau potable	-173'700.00	15'700.00	0.00	-158'000.00
20640.03 SECO - LIM - Place de skater hockey	0.00	0.00	0.00	0.00
20640.04 SECO - LIM - Complexe sportif Bellevie	-189'200.00	12'600.00	0.00	-176'600.00
20640.05 SECO - LIM - Agrandissement Général-Guisan	-76'000.00	4'000.00	0.00	-72'000.00
20640.10 RCJU - LIM - Bâtiment communal	-51'600.00	13'100.00	0.00	-38'500.00
20640.11 RCJU - LIM - Complexe sportif Bellevie	-43'300.00	2'900.00	0.00	-40'400.00
20640.12 RCJU - LIM - Zard - innodel SA	-56'250.00	18'750.00	0.00	-37'500.00
20640 Emprunts et reconnaissances de dettes	-647'050.00	81'550.00	0.00	-565'500.00
2064 Emprunts et reconnaissances de dettes	-647'050.00	81'550.00	0.00	-565'500.00

# MCH2 Aperçu du bilan (sur 5 pos.) 2022

Courroux

Compte	Solde 1.01	Période de gestion		Solde 31.12
		Augmentation	Diminution	
206 Engagements financiers à long terme	-16'190'550.00	3'923'550.00	0.00	-12'267'000.00
208 Provisions à long terme				
2085 Provisions à long terme pour les autres activités d'exploitation				
20851 Provisions à long terme pour les autres activités d'exploitation - Immobilisations corporelles du PA				
20851.10 Réserve Pont de la Saline - Mesures de contrôle	-2'450.00	0.00	0.00	-2'450.00
20851.31 Réserves canalisations et réseau d'eau potable	0.00	0.00	0.00	0.00
20851.41 Rénovation bâtiments municipaux	0.00	0.00	0.00	0.00
20851 Provisions à long terme pour les autres activités d'exploitation - Immobilisations corporelles du PA	-2'450.00	0.00	0.00	-2'450.00
2085 Provisions à long terme pour les autres activités d'exploitation	-2'450.00	0.00	0.00	-2'450.00
208 Provisions à long terme	-2'450.00	0.00	0.00	-2'450.00
209 Engagements envers les financements spéciaux et les fonds des capitaux de tiers				
2090 Engagements envers les financements spéciaux des capitaux de tiers				
20900 Financements spéciaux des capitaux de tiers				
20900.00 Protection civile	-1'004'890.60	7'816.60	0.00	-997'074.00
20900 Financements spéciaux des capitaux de tiers	-1'004'890.60	7'816.60	0.00	-997'074.00
2090 Engagements envers les financements spéciaux des capitaux de tiers	-1'004'890.60	7'816.60	0.00	-997'074.00
2092 Engagements envers les legs et fondations enregistrés aux capitaux de tiers				
20920 Legs des capitaux de tiers				
20920.01 Réserve pour familles dans le besoin	-500.00	500.00	0.00	0.00
20920 Legs des capitaux de tiers	-500.00	500.00	0.00	0.00
2092 Engagements envers les legs et fondations enregistrés aux capitaux de tiers	-500.00	500.00	0.00	0.00
209 Engagements envers les financements spéciaux et les fonds des capitaux de tiers	-1'005'390.60	8'316.60	0.00	-997'074.00
<b>20 CAPITAUX DE TIERS</b>	<b>-24'713'296.99</b>	<b>20'877'827.91</b>	<b>21'056'945.43</b>	<b>-24'892'414.51</b>
<b>29 CAPITAL PROPRE</b>				
290 Financements spéciaux du capital propre				
2900 Financements spéciaux du capital propre				
29001 Service d'incendie et de secours (SIS)				
29001.10 Service d'incendie et de secours du Val Terbi MCH1	-9'387.21	0.00	0.00	-9'387.21
29001 Service d'incendie et de secours (SIS)	-9'387.21	0.00	0.00	-9'387.21
29002 Assainissement des eaux				
29002.00 Assainissement des eaux MCH2	-171'362.06	0.00	0.00	-171'362.06
29002.10 Assainissement des eaux MCH1	-1'676'325.62	59'465.03	0.00	-1'616'860.59
29002 Assainissement des eaux	-1'847'687.68	59'465.03	0.00	-1'788'222.65
29003 Approvisionnement en eau				
29003.00 Approvisionnement en eau MCH2	-184'790.20	0.00	43'587.41	-228'377.61
29003.10 Approvisionnement en eau MCH1	-1'155'652.25	0.00	0.00	-1'155'652.25
29003 Approvisionnement en eau	-1'340'442.45	0.00	43'587.41	-1'384'029.86
29004 Déchets				
29004.00 Gestion des déchets MCH2	-122'957.17	0.00	97'597.97	-220'555.14
29004.10 Gestion des déchets MCH1	-122'211.45	91'179.20	0.00	-31'032.25
29004 Déchets	-245'168.62	91'179.20	97'597.97	-251'587.39

# MCH2 Aperçu du bilan (sur 5 pos.) 2022

Courroux

Compte	Solde 1.01	Période de gestion		Solde 31.12
		Augmentation	Diminution	
29008 Service du gaz				
29008.00 Service du gaz MCH2	-182'957.48	0.00	235'674.54	-418'632.02
29008.10 Service du gaz MCH1	-984'433.80	0.00	0.00	-984'433.80
29008 Service du gaz	-1'167'391.28	0.00	235'674.54	-1'403'065.82
29009 Autres financements spéciaux				
29009.00 Fonds des chemins	-80'933.13	8'913.30	8'250.70	-80'270.53
29009 Autres financements spéciaux	-80'933.13	8'913.30	8'250.70	-80'270.53
2900 Financements spéciaux du capital propre	-4'691'010.37	159'557.53	385'110.62	-4'916'563.46
290 Financements spéciaux du capital propre	-4'691'010.37	159'557.53	385'110.62	-4'916'563.46
294 Réserves de la politique budgétaire				
2940 Réserves de la politique budgétaire				
29400 Réserves de la politique budgétaire				
29400.00 Réserve de politique budgétaire	-400'000.00	0.00	0.00	-400'000.00
29400.01 Réserve de politique budgétaire MCH1	-200'000.00	190'359.86	0.00	-9'640.14
29400 Réserves de la politique budgétaire	-600'000.00	190'359.86	0.00	-409'640.14
2940 Réserves de la politique budgétaire	-600'000.00	190'359.86	0.00	-409'640.14
294 Réserves de la politique budgétaire	-600'000.00	190'359.86	0.00	-409'640.14
295 Réserve liée au retraitement du PA				
2950 Réserve liée au retraitement du PA				
29500 Réserve liée au retraitement du PA				
29500.00 Réserve liée au retraitement du PA	-60'100.00	60'100.00	0.00	0.00
29500 Réserve liée au retraitement du PA	-60'100.00	60'100.00	0.00	0.00
2950 Réserve liée au retraitement du PA	-60'100.00	60'100.00	0.00	0.00
295 Réserve liée au retraitement du PA	-60'100.00	60'100.00	0.00	0.00
299 Excédent / découvert du bilan				
2990 Résultat annuel				
29900 Résultat annuel				
29900.00 Résultat annuel	-101'053.96	101'053.96	0.00	0.00
29900 Résultat annuel	-101'053.96	101'053.96	0.00	0.00
2990 Résultat annuel	-101'053.96	101'053.96	0.00	0.00
2999 Résultats cumulés des années précédentes (fortune nette)				
29990 Résultats cumulés des années précédentes (fortune nette)				
29990.00 Fortune nette	-2'013'896.48	0.00	161'153.96	-2'175'050.44
29990 Résultats cumulés des années précédentes (fortune nette)	-2'013'896.48	0.00	161'153.96	-2'175'050.44
2999 Résultats cumulés des années précédentes (fortune nette)	-2'013'896.48	0.00	161'153.96	-2'175'050.44
299 Excédent / découvert du bilan	-2'114'950.44	101'053.96	161'153.96	-2'175'050.44
<b>29 CAPITAL PROPRE</b>	<b>-7'466'060.81</b>	<b>511'071.35</b>	<b>546'264.58</b>	<b>-7'501'254.04</b>
<b>2 PASSIF</b>	<b>-32'179'357.80</b>	<b>21'388'899.26</b>	<b>21'603'210.01</b>	<b>-32'393'668.55</b>

# MCH2 Aperçu du bilan (sur 5 pos.) 2022

Courroux

Compte	Solde 1.01	Période de gestion		Solde 31.12
		Augmentation	Diminution	

MCH2 Aperçu du bilan (sur 5 pos.)

0.00

66'572'611.59

66'572'611.59

0.00

## Annexe 2/2

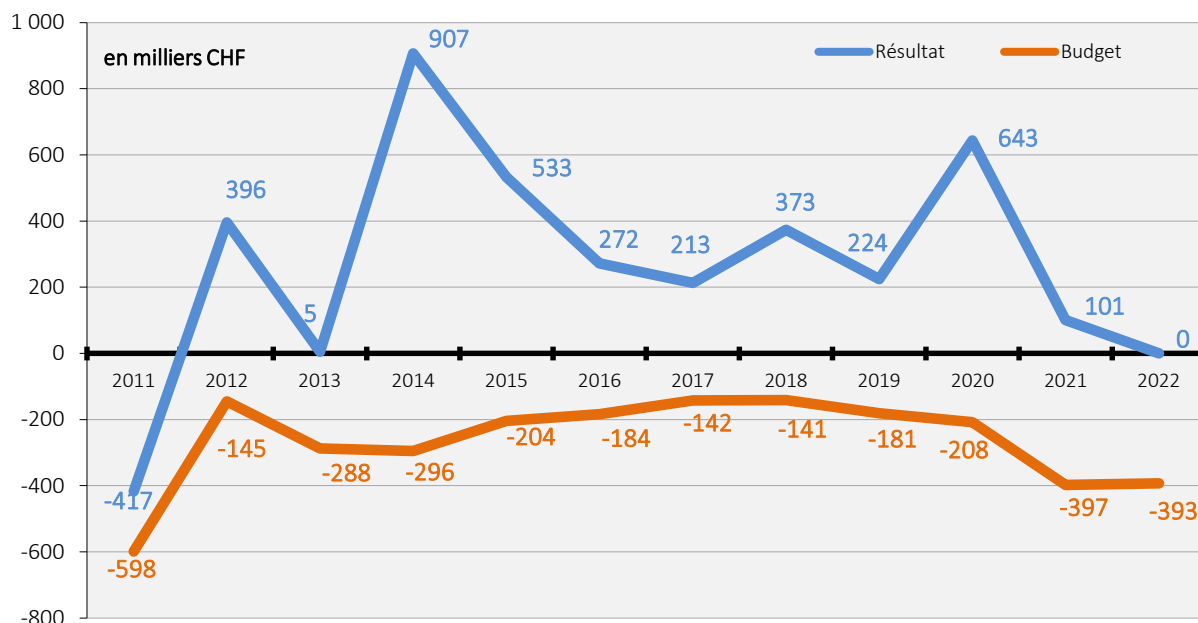
Compte de fonctionnement Municipalité	2022	2021
	CHF	CHF
<b>CHARGES D'EXPLOITATION</b>		
30 Charges de personnel	3 005 502	3 047 622
31 Charges de biens, services et marchandises	3 095 151	2 179 901
33 Amortissements du patrimoine administratif	1 089 086	1 031 388
35 Attribution aux financements spéciaux	8 241	8 283
36 Charges de transfert	6 645 093	6 522 316
39 Opérations de nature comptable	65 470	71 777
<b>Total</b>	<b>13 908 542</b>	<b>12 861 288</b>
<b>REVENUS D'EXPLOITATION</b>		
40 Revenus fiscaux	9 146 314	9 171 090
42 Taxes	3 563 629	2 610 446
45 Prélèvements sur les financements spéciaux	98 996	8 199
46 Revenus de transfert	1 083 307	1 378 728
49 Opérations de nature comptable	65 470	71 777
<b>Total</b>	<b>13 957 715</b>	<b>13 240 239</b>
<b>Résultat provenant des activités d'exploitation</b>	<b>49 173</b>	<b>378 952</b>
34 Charges financières	209 906	257 488
44 Revenus financiers	294 068	230 923
<b>Résultat provenant de financements</b>	<b>84 162</b>	<b>(26 565)</b>
<b>Résultat opérationnel</b>	<b>133 335</b>	<b>352 386</b>
38 Charges extraordinaires	7 340	0
48 Revenus extraordinaires	191 400	2 945
<b>Résultat extraordinaire</b>	<b>184 060</b>	<b>2 945</b>
<b>Total du compte de résultat</b>	<b>317 395</b>	<b>355 331</b>
Résultat du compte général	-	101 054
Résultat de l'approvisionnement en eau	43 587	108 291
Résultat de l'assainissement des eaux	-59 465	62 236
Résultat de la gestion des déchets	97 598	66 794
Résultat du service de gaz	235 675	16 956
<b>Total du compte de résultat</b>	<b>317 395</b>	<b>355 331</b>



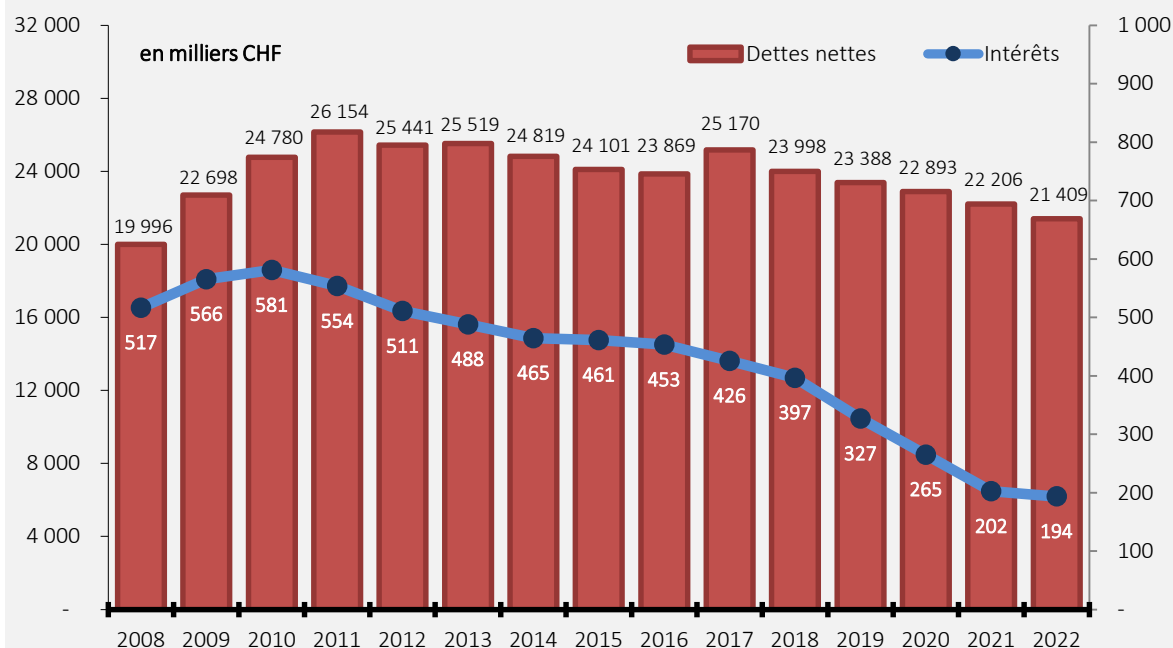
## Commune mixte de Courroux-Courcelon - Municipalité

### Comptes 2022

#### Evolution du résultat de 2011 à 2022



#### Evolution de la dette nette et des intérêts 2008 à 2022



	Comptes 2022		Budget 2022		Comptes 2021	
	Charges	Revenus	Charges	Revenus	Charges	Revenus
<b>3 CHARGES</b>						
<b>30 CHARGES DE PERSONNEL</b>						
<b>300 Autorités et commissions</b>						
<b>3000 Traitements, indemnités journal. et jetons de présence des membres des autorités et des commissions</b>						
0110.30002.00 Jetons de présence	300.00		300.00		300.00	
0120.30000.00 Traitements	82'000.00		82'000.00		82'000.00	
0120.30002.00 Jetons de présence	46'412.10		43'000.00		45'405.90	
0121.30002.00 Jetons de présence	9'464.20		8'500.00		8'712.60	
0121.30002.01 Commission scolaire - Jetons de présence	4'965.00		5'500.00		5'850.00	
5455.30002.00 Commission de la Maison de l'Enfance	700.00		1'500.00		665.00	
<b>3000 Traitements, indemnités journal. et jetons de présence des membres des autorités et des commissions</b>	<b>143'841.30</b>		<b>140'800.00</b>		<b>142'933.50</b>	
<b>300 Autorités et commissions</b>	<b>143'841.30</b>		<b>140'800.00</b>		<b>142'933.50</b>	
<b>301 Traitement du personnel administratif et d'exploitation</b>						
<b>3010 Traitement du personnel administratif et d'exploitation</b>						
0220.30100.00 Personnel administratif	448'421.45		426'200.00		427'502.80	
0220.30100.99 Indemnités d'assurances sociales						6'072.00
1110.30101.00 Personnel d'exploitation	57'631.40		104'800.00		104'201.25	
1110.30101.90 Patrouilleurs scolaires - Indemnités	11'660.00		12'700.00		11'231.00	
1110.30101.99 Indemnités d'assurances sociales		6'594.55				
2125.30101.00 Personnel d'exploitation	1'333.80		2'500.00		2'565.05	
2128.30101.00 Personnel d'exploitation	226'143.26		218'450.00		225'247.75	
2128.30101.99 Indemnités d'assurances sociales		749.85				3'027.95
5454.30101.00 Personnel éducatif	317'548.29		324'750.00		288'072.80	
5454.30101.90 Personnel éducatif (remplaçants)	24'990.81		20'000.00		41'371.55	
5454.30101.99 Indemnités d'assurances sociales (éducatif)						2'512.00
5455.30100.00 Personnel administratif	107'735.91		107'650.00		105'843.67	
5455.30101.00 Personnel éducatif	725'657.65		725'900.00		776'358.03	
5455.30101.90 Personnel éducatif (remplaçants)	63'801.64		40'000.00		88'529.64	

	Comptes 2022		Budget 2022		Comptes 2021	
	Charges	Revenus	Charges	Revenus	Charges	Revenus
<b>3 CHARGES (...)</b>						
5455.30101.91 Personne d'encadrement spécialisé	36'570.65				30'700.31	
5455.30101.99 Indemnités d'assurances sociales (éducatif)		9'394.35				42'665.20
6150.30101.00 Personnel d'exploitation	310'811.24		302'800.00		282'060.70	
6150.30101.99 Indemnités d'assurances sociales		43'143.85				15'109.85
<b>3010 Traitement du personnel administratif et d'exploitation</b>	<b>2'332'306.10</b>	<b>59'882.60</b>	<b>2'285'750.00</b>		<b>2'383'684.55</b>	<b>69'387.00</b>
<b>301 Traitement du personnel administratif et d'exploitation</b>	<b>2'332'306.10</b>	<b>59'882.60</b>	<b>2'285'750.00</b>		<b>2'383'684.55</b>	<b>69'387.00</b>
<b>304 Allocations</b>						
<b>3040 Allocations et indemnités pour enfants et de formation</b>						
0220.30400.00 Allocations pour enfants, formation et ménage	5'345.85		5'350.00		6'597.90	
1110.30401.00 Allocations pour enfants, formation et ménage	350.00		850.00		854.15	
2128.30401.00 Allocations pour enfants, formation et ménage	3'325.00		4'000.00		4'025.00	
5454.30401.00 Allocations pour enfants et formation (éducatif)	2'622.90		1'650.00		2'279.55	
5455.30400.00 Allocations pour enfants et formation					758.35	
5455.30401.00 Allocations pour enfants et formation (éducatif)	2'837.50		4'800.00		4'608.35	
6150.30401.00 Allocations pour enfants, formation et ménage	3'433.35		3'250.00		3'139.60	
<b>3040 Allocations et indemnités pour enfants et de formation</b>	<b>17'914.60</b>		<b>19'900.00</b>		<b>22'262.90</b>	
<b>304 Allocations</b>	<b>17'914.60</b>		<b>19'900.00</b>		<b>22'262.90</b>	
<b>305 Cotisations patronales</b>						
<b>3050 Cotisations patronales AVS, AI, APG, AC - Cotisations et frais administratifs de l'employeur</b>						
0120.30500.00 Assurances AVS, AI, APG et AC	7'374.10		7'700.00		7'316.50	
0220.30500.00 Assurances AVS, AI, APG et AC	29'534.05		28'200.00		28'105.40	
1110.30501.00 Assurances AVS, AI, APG et AC	3'362.19		6'950.00		6'865.05	
2125.30501.00 Assurances AVS, AI, APG et AC	87.90		200.00		168.90	
2128.30501.00 Assurances AVS, AI, APG et AC	14'915.79		14'650.00		14'888.01	
5454.30501.00 Assurances AVS, AI, APG et AC (éducatif)	22'721.15		22'200.00		21'680.94	
5455.30500.00 Assurances AVS, AI, APG et AC	7'114.55		7'100.00		7'020.74	
5455.30501.00 Assurances AVS, AI, APG et AC (éducatif)	51'872.50		53'700.00		54'485.06	



	Comptes 2022		Budget 2022		Comptes 2021	
	Charges	Revenus	Charges	Revenus	Charges	Revenus
<b>3 CHARGES (...)</b>						
5455.30501.91 Assurances AVS, AI, APG et AC (enc. spécialisé)	2'430.18				2'040.25	
6150.30501.00 Assurances AVS, AI, APG et AC	17'633.94		20'200.00		17'505.40	
<b>3050 Cotisations patronales AVS, AI, APG, AC - Cotisations et frais administratifs de l'employeur</b>	<b>157'046.35</b>		<b>160'900.00</b>		<b>160'076.25</b>	
<b>3052 Cotisations patronales aux caisses de pension</b>						
0220.30520.00 Assurances de prévoyance LPP	58'083.45		53'300.00		56'023.00	
1110.30521.00 Assurances de prévoyance LPP	5'485.89		9'800.00		9'674.40	
2128.30521.00 Assurances de prévoyance LPP	21'270.32		21'250.00		19'753.95	
5454.30521.00 Assurances de prévoyance LPP (éducatif)	31'023.97		26'200.00		25'485.30	
5455.30520.00 Assurances de prévoyance LPP	6'767.76		6'800.00		6'278.00	
5455.30521.00 Assurances de prévoyance LPP (éducatif)	59'574.33		66'700.00		73'017.35	
5455.30521.91 Assurances de prévoyance LPP (enc. spécialisé)	153.70					
6150.30521.00 Assurances de prévoyance LPP	43'965.88		41'000.00		43'357.80	
<b>3052 Cotisations patronales aux caisses de pension</b>	<b>226'325.30</b>		<b>225'050.00</b>		<b>233'589.80</b>	
<b>3053 Cotisations patronales aux assurances accidents</b>						
0220.30530.00 Assurances accidents AAP / AANP	8'680.75		8'250.00		7'702.10	
1110.30531.00 Assurances accidents AAP / AANP	1'733.35		2'000.00		1'838.80	
1110.30531.01 Assurances accidents AAP / AANP (Patrouilleurs)	75.80		100.00		75.15	
2125.30531.00 Assurances accidents AAP / AANP	8.65		20.00		17.20	
2128.30531.00 Assurances accidents AAP / AANP	7'689.50		7'510.00		9'240.33	
5454.30531.00 Assurances accidents AAP / AANP (éducatif)	6'747.90		6'400.00		6'160.33	
5455.30530.00 Assurances accidents AAP / AANP	2'017.35		2'400.00		1'871.94	
5455.30531.00 Assurances accidents AAP / AANP (éducatif)	15'029.75		15'200.00		14'051.53	
5455.30531.91 Assurances accidents AAP / AANP (enc. spécialisé)	689.10				252.42	
6150.30531.00 Assurances accidents AAP / AANP	9'092.05		10'400.00		10'880.20	
<b>3053 Cotisations patronales aux assurances accidents</b>	<b>51'764.20</b>		<b>52'280.00</b>		<b>52'090.00</b>	
<b>3054 Cotisations patronales aux caisses d'allocations familiales</b>						
0120.30540.00 Assurances allocations familiales ALFA	2'995.75		3'100.00		2'943.00	

	Comptes 2022		Budget 2022		Comptes 2021	
	Charges	Revenus	Charges	Revenus	Charges	Revenus
<b>3 CHARGES (...)</b>						
0220.30540.00 Assurances allocations familiales ALFA	11'880.85		11'300.00		11'306.20	
1110.30541.00 Assurances allocations familiales ALFA	1'352.42		2'800.00		2'761.15	
1110.30541.01 Assurances allocations familiales ALFA (Patrouilleurs)			100.00			
2125.30541.00 Assurances allocations familiales ALFA	35.35		50.00		68.00	
2128.30541.00 Assurances allocations familiales ALFA	5'997.99		5'900.00		5'988.10	
5454.30541.00 Assurances allocations familiales ALFA (éducatif)	9'147.52		8'900.00		8'721.63	
5455.30540.00 Assurances allocations familiales ALFA	2'862.06		2'900.00		2'824.41	
5455.30541.00 Assurances allocations familiales ALFA (éducatif)	20'887.17		21'500.00		21'915.92	
5455.30541.91 Assurances allocations familiales ALFA (enc. spécialisé)	977.62				820.79	
6150.30541.00 Assurances allocations familiales ALFA	7'095.32		8'100.00		7'041.45	
<b>3054 Cotisations patronales aux caisses d'allocations familiales</b>	<b>63'232.05</b>		<b>64'650.00</b>		<b>64'390.65</b>	
<b>3055 Cotisations patronales aux assurances d'indemnités journalières pour maladie</b>						
0220.30550.00 Assurances d'indemnités journalières en cas de maladie	7'491.15		7'100.00		7'043.65	
1110.30551.00 Assurances d'indemnités journalières en cas de maladie	560.92		1'200.00		1'145.15	
2128.30551.00 Assurances d'indemnités journalières en cas de maladie	3'105.82		3'070.00		3'377.65	
5454.30551.00 Assur. d'indemn. journ. maladie (éducatif)	5'923.30		6'000.00		5'417.55	
5455.30550.00 Assur. d'indemn. journ. maladie	1'186.87		2'150.00		1'385.45	
5455.30551.00 Assur. d'indemn. journ. maladie (éducatif)	14'460.73		15'100.00		15'090.30	
5455.30551.91 Assur. d'indemn. journ. maladie (enc. spécialisé)	695.34				583.80	
6150.30551.00 Assurances d'indemnités journalières en cas de maladie	2'966.52		3'350.00		2'920.25	
<b>3055 Cotisations patronales aux assurances d'indemnités journalières pour maladie</b>	<b>36'390.65</b>		<b>37'970.00</b>		<b>36'963.80</b>	
<b>3059 Autres cotisations patronales</b>						
5454.30591.00 Fonds jurassien soutien formations professionnelles	225.00		400.00		216.60	
5455.30591.00 Fonds jurassien soutien formations professionnelles	855.00		700.00		975.90	
<b>3059 Autres cotisations patronales</b>	<b>1'080.00</b>		<b>1'100.00</b>		<b>1'192.50</b>	
<b>305 Cotisations patronales</b>	<b>535'838.55</b>		<b>541'950.00</b>		<b>548'303.00</b>	

	Comptes 2022		Budget 2022		Comptes 2021	
	Charges	Revenus	Charges	Revenus	Charges	Revenus
<b>3 CHARGES (...)</b>						
<b>309 Autres charges de personnel</b>						
<b>3090 Formation et perfectionnement du personnel</b>						
0220.30900.00 Formation	5'343.40		2'000.00		500.00	
1110.30901.00 Formation			200.00			
5454.30901.00 Formation - Personnel éducatif			5'000.00		1'250.00	
5455.30901.00 Formation - Personnel éducatif	6'805.00		12'000.00		5'922.00	
6150.30901.00 Formation			3'000.00			
7100.30901.00 Formation	6'200.00					
<b>3090 Formation et perfectionnement du personnel</b>	<b>18'348.40</b>		<b>22'200.00</b>		<b>7'672.00</b>	
<b>3099 Autres charges de personnel</b>						
0116.30990.00 Collations et apéritifs	188.00		500.00			
0120.30990.00 Repas de fin d'année, collations et apéritifs	4'662.25		5'000.00		3'036.60	
0121.30990.00 Repas de fin d'année, collations et apéritifs	5'736.19		5'000.00		3'314.99	
0220.30990.00 Repas de fin d'année, collations et apéritifs	2'632.90		5'500.00		4'517.90	
1110.30990.00 Repas de fin d'année, collations et apéritifs	479.30		500.00		1'193.40	
5454.30990.00 Repas de fin d'année, collations et autres frais	950.00				90.00	
5455.30990.00 Repas de fin d'année, collations et autres frais	2'245.70		500.00			
7100.30990.00 Collations et apéritifs	40.85					
7200.30990.00 Collations et apéritifs	200.00					
<b>3099 Autres charges de personnel</b>	<b>17'135.19</b>		<b>17'000.00</b>		<b>12'152.89</b>	
<b>309 Autres charges de personnel</b>	<b>35'483.59</b>		<b>39'200.00</b>		<b>19'824.89</b>	
<b>30 CHARGES DE PERSONNEL</b>	<b>3'065'384.14</b>	<b>59'882.60</b>	<b>3'027'600.00</b>		<b>3'117'008.84</b>	<b>69'387.00</b>
<b>Dépenses nettes</b>		<b>3'005'501.54</b>		<b>3'027'600.00</b>		<b>3'047'621.84</b>
<b>31 CHARGES DE BIENS ET DE SERVICES ET AUTRES CHARGES D'EXPLOITATION</b>						
<b>310 Charges de matières et de marchandises</b>						
<b>3100 Matériel et fournitures de bureau</b>						
0116.31000.00 Matériel et fournitures de bureau	49.90		100.00		17.65	

## MCH2: Aperçu du compte de résultat selon les groupes de matières

Courroux

	Comptes 2022		Budget 2022		Comptes 2021	
	Charges	Revenus	Charges	Revenus	Charges	Revenus
<b>3 CHARGES (...)</b>						
0220.31000.00 Matériel et fournitures de bureau	5'103.10		5'000.00		3'627.40	
1110.31000.00 Matériel et fournitures de bureau			300.00			
2122.31000.00 Matériel et fournitures de bureau					100.00	
5454.31000.00 Matériel et fournitures de bureau	91.60		500.00		448.30	
5455.31000.00 Matériel et fournitures de bureau	1'222.80		1'000.00		376.40	
<b>3100 Matériel et fournitures de bureau</b>	<b>6'467.40</b>		<b>6'900.00</b>		<b>4'569.75</b>	
<b>3101 Matériel d'exploitation, fournitures</b>						
0290.31011.00 Matériel d'entretien et produits de nettoyage	225.70		500.00		118.60	
1110.31011.00 Matériel d'entretien et produits de nettoyage			500.00			
1110.31012.00 Carburants et marchandises d'exploitation	804.05		900.00		891.00	
1629.31011.00 Matériel et fournitures d'exploitation	27.95					
2128.31011.00 Matériel d'entretien et produits de nettoyage	7'547.40		8'000.00		5'792.00	
3410.31011.00 Matériel d'entretien et produits de nettoyage	648.85		1'000.00		1'015.90	
3429.31011.00 Matières premières et matériel auxiliaire	1'015.95		5'000.00		1'626.50	
5454.31011.00 Matériel d'entretien et produits de nettoyage	1'511.40		1'200.00		1'515.20	
5455.31011.00 Matériel d'entretien et produits de nettoyage	4'563.45		5'000.00		4'941.35	
6150.31011.00 Matériel d'entretien et produits de nettoyage	3'816.70		5'000.00		4'544.20	
6150.31012.00 Carburants et marchandises d'exploitation	7'574.05		6'000.00		6'337.90	
6156.31011.00 Matériel d'éclairage	10'698.90		17'000.00		13'005.90	
6156.31011.01 Matériel pour signalisations routières	2'570.50		2'000.00		533.00	
6157.31011.00 Matières pour déneigement	2'051.65		2'500.00		2'602.00	
6158.31011.00 Matériel et fournitures d'exploitation	236.95		1'500.00			
7100.31011.00 Matériel et fournitures d'exploitation	2'246.70		3'000.00		2'431.95	
7300.31011.00 Matériel d'entretien et produits de nettoyage	507.85		500.00			
7300.31012.00 Supplément carburant	339.45					
7710.31011.00 Matériel et fournitures d'exploitation	683.55		400.00		271.30	
7795.31011.00 Matériel et fournitures d'exploitation	3'940.35		3'000.00		3'414.20	

	Comptes 2022		Budget 2022		Comptes 2021	
	Charges	Revenus	Charges	Revenus	Charges	Revenus
<b>3 CHARGES (...)</b>						
<b>3101 Matériel d'exploitation, fournitures</b>	<b>51'011.40</b>		<b>63'000.00</b>		<b>49'041.00</b>	
<b>3102 Imprimés et publications</b>						
0116.31023.00 Imprimés pour votation et élections	2'728.05		2'000.00		1'495.85	
0220.31020.00 Imprimés et copies	3'436.85		2'600.00		5'284.30	
0220.31020.01 Annonces aux médias	3'083.30		800.00		1'702.05	
0220.31022.00 Journal communal	8'156.55		8'500.00		8'662.90	
1110.31020.00 Imprimés et copies	405.60		500.00		286.90	
1400.31021.00 Journal officiel	70.00		100.00		70.00	
2122.31020.00 Imprimés et copies	8'418.35		6'500.00		6'798.75	
5454.31020.00 Imprimés et copies	94.00		600.00		85.00	
5455.31020.00 Imprimés et copies	343.10		1'800.00		1'041.60	
5455.31020.01 Annonces aux médias	2'010.20					
<b>3102 Imprimés et publications</b>	<b>28'746.00</b>		<b>23'400.00</b>		<b>25'427.35</b>	
<b>3103 Littérature spécialisée, magazines</b>						
0220.31030.00 Journaux et littérature spécialisée	489.00		500.00		479.00	
2123.31030.00 Littérature spécialisée	1'932.35		1'500.00		1'330.25	
<b>3103 Littérature spécialisée, magazines</b>	<b>2'421.35</b>		<b>2'000.00</b>		<b>1'809.25</b>	
<b>3104 Matériel didactique</b>						
2122.31040.00 Matériel didactique pour l'enseignement	22'813.05		22'000.00		19'671.25	
2122.31040.01 Moyens d'enseignement	24'566.25		23'000.00		27'969.40	
2122.31040.02 Matériel de sport et de gymnastique	4'157.50		2'000.00			
2122.31040.03 Matériel didactique pour ACM	4'013.05		5'500.00		4'350.50	
2122.31040.04 Matériel didactique pour ACT	3'423.80		4'000.00		4'338.25	
2122.31040.05 Maintenance informatique	4'363.45		1'000.00		1'095.75	
2122.31040.06 Matériel informatique pour l'enseignement	4'515.70		1'000.00		1'757.60	
5454.31040.00 Matériel pédagogique et éducatif	2'186.60		3'700.00		3'442.90	
5455.31040.00 Matériel pédagogique et éducatif	5'845.64		11'500.00		11'180.85	

## MCH2: Aperçu du compte de résultat selon les groupes de matières

Courroux

	Comptes 2022		Budget 2022		Comptes 2021	
	Charges	Revenus	Charges	Revenus	Charges	Revenus
<b>3 CHARGES (...)</b>						
<b>3104 Matériel didactique</b>	<b>75'885.04</b>		<b>73'700.00</b>		<b>73'806.50</b>	
<b>3105 Denrées alimentaires</b>						
5454.31050.00 Denrées alimentaires	45'845.30		45'000.00		45'230.90	
5455.31050.00 Denrées alimentaires	45'116.25		45'000.00		43'280.00	
<b>3105 Denrées alimentaires</b>	<b>90'961.55</b>		<b>90'000.00</b>		<b>88'510.90</b>	
<b>3106 Matériel médical et sanitaire</b>						
0220.31060.00 Matériel médical et sanitaire					118.55	
2122.31060.00 Matériel médical et sanitaire	3'528.60		3'000.00		5'087.95	
4320.31062.00 Matériel lié au COVID			1'000.00		951.90	
5454.31060.00 Matériel médical et sanitaire	292.75		1'500.00		621.30	
5455.31060.00 Matériel médical et sanitaire	6'834.20		4'000.00		4'220.80	
6150.31069.00 Autres frais médicaux et sanitaires	577.25					
<b>3106 Matériel médical et sanitaire</b>	<b>11'232.80</b>		<b>9'500.00</b>		<b>11'000.50</b>	
<b>310 Charges de matières et de marchandises</b>	<b>266'725.54</b>		<b>268'500.00</b>		<b>254'165.25</b>	
<b>311 Immobilisations ne pouvant être portées à l'actif</b>						
<b>3110 Meubles et appareils de bureau</b>						
0220.31100.00 Meubles et appareils de bureau	259.00		500.00		29.50	
1110.31100.00 Meubles et appareils de bureau	259.00		200.00			
2122.31100.00 Meubles et appareils de bureau			1'000.00			
5454.31100.00 Meubles et appareils de bureau	18.50		200.00			
5455.31100.00 Meubles et appareils de bureau	324.30		500.00		464.00	
<b>3110 Meubles et appareils de bureau</b>	<b>860.80</b>		<b>2'400.00</b>		<b>493.50</b>	
<b>3111 Meubles, machines, appareils et véhicules</b>						
0290.31111.00 Mobilier, machines et matériel	2'788.45		1'000.00		881.33	
1110.31111.00 Mobilier, machines et matériel					396.35	
2122.31110.00 Matériel et meubles d'exploitation	8'325.74		8'000.00		5'295.75	
2128.31111.00 Mobilier, machines et matériel	18'607.05		2'000.00		2'023.90	
3410.31111.00 Mobilier, machines et matériel	8'398.45		500.00		965.15	

## MCH2: Aperçu du compte de résultat selon les groupes de matières

Courroux

	Comptes 2022		Budget 2022		Comptes 2021	
	Charges	Revenus	Charges	Revenus	Charges	Revenus
<b>3 CHARGES (...)</b>						
3429.31111.00 Mobilier, machines et matériel	5'518.70					
5454.31110.00 Matériel et meubles d'exploitation	4'789.40		5'000.00		6'063.25	
5455.31110.00 Matériel et meubles d'exploitation	4'647.30		6'000.00		5'376.78	
6150.31111.00 Mobilier, machines et matériel	8'980.10		6'000.00		4'459.45	
7100.31112.00 Appareils (compteurs d'eau)	22'420.85		5'000.00		6'720.55	
7300.31111.00 Mobilier, machines et matériel	250.00					
8720.31112.00 Achat de compteurs à gaz	3'159.50		3'950.00		1'798.30	
8720.31112.01 Appareils de mesures pour le réseau de distribution	26'419.30				480.00	
<b>3111 Meubles, machines, appareils et véhicules</b>	<b>114'304.84</b>		<b>37'450.00</b>		<b>34'460.81</b>	
<b>3112 Vêtements, linge et rideaux</b>						
1110.31120.00 Vêtements du personnel	894.85		500.00		773.00	
2128.31120.00 Vêtements du personnel	1'440.35		1'250.00		950.15	
5454.31120.00 Vêtements, linges, literie	7.00		200.00		62.00	
5455.31120.00 Vêtements, linges, literie	730.24		2'000.00		22.40	
6150.31120.00 Vêtements du personnel	4'937.20		3'000.00		977.70	
<b>3112 Vêtements, linge et rideaux</b>	<b>8'009.64</b>		<b>6'950.00</b>		<b>2'785.25</b>	
<b>3113 Matériel informatique</b>						
0220.31130.00 Matériel informatique	12'229.65				1'442.80	
5455.31130.00 Matériel informatique					1'782.75	
6150.31130.00 Matériel informatique	375.25					
7100.31130.00 Matériel informatique					1'669.05	
<b>3113 Matériel informatique</b>	<b>12'604.90</b>				<b>4'894.60</b>	
<b>3119 Autres immobilisations incorporelles et corporelles ne pouvant être portées à l'actif</b>						
1401.31190.00 Numérotation immeubles et maisons	516.95		500.00		155.65	
<b>3119 Autres immobilisations incorporelles et corporelles ne pouvant être portées à l'actif</b>	<b>516.95</b>		<b>500.00</b>		<b>155.65</b>	
<b>311 Immobilisations ne pouvant être portées à l'actif</b>	<b>136'297.13</b>		<b>47'300.00</b>		<b>42'789.81</b>	
<b>312 Alimentation et élimination, biens-fonds, PA</b>						

	Comptes 2022		Budget 2022		Comptes 2021	
	Charges	Revenus	Charges	Revenus	Charges	Revenus
<b>3 CHARGES (...)</b>						
<b>3120 Alimentation et élimination, biens-fonds, PA</b>						
0220.31203.00 Taxes et frais d'élimination des déchets	21.05		300.00			
0290.31201.00 Taxe des digues sur immeubles	350.35		500.00		350.35	
0290.31202.00 Approvisionnement en eau	260.40		500.00		291.60	
0290.31204.00 Electricité	2'825.75		3'100.00		2'846.95	
0290.31205.00 Chauffage au gaz	9'759.05		5'500.00		5'004.05	
1628.31204.00 Electricité	540.00		500.00		1'160.00	
2122.31203.00 Taxes et frais d'élimination des déchets	1'903.35		1'500.00		2'260.40	
2128.31201.00 Taxe des digues sur immeubles	1'821.05		3'000.00		1'545.60	
2128.31202.00 Approvisionnement en eau	2'136.40		2'200.00		1'959.60	
2128.31204.00 Electricité	13'087.95		15'600.00		13'656.70	
2128.31205.00 Chauffage au gaz	72'868.85		40'000.00		35'886.95	
3410.31201.00 Taxe des digues sur immeubles	445.25		650.00		445.25	
3410.31202.00 Approvisionnement en eau	2'733.20		5'800.00		5'780.40	
3410.31203.00 Taxes et frais d'élimination des déchets	1'281.90		630.00		868.95	
3410.31204.00 Electricité	4'021.80		6'000.00		3'608.30	
3410.31205.00 Chauffage au gaz	14'910.50		9'000.00		6'294.60	
5454.31203.00 Taxes et frais d'élimination des déchets	536.00		1'000.00		180.00	
5454.31204.00 Electricité	1'826.25		1'600.00		1'878.30	
5455.31201.00 Taxe des digues sur immeubles	72.55		100.00		72.55	
5455.31202.00 Approvisionnement en eau	973.80		1'000.00		1'132.40	
5455.31203.00 Taxes et frais d'élimination des déchets	1'412.60		2'000.00		510.00	
5455.31204.00 Electricité	3'743.65		4'900.00		6'281.60	
5455.31205.00 Chauffage au gaz	10'676.75		5'500.00		5'432.50	
6150.31203.00 Taxes et frais d'élimination des déchets	500.00		500.00		500.00	
6156.31204.00 Electricité	46'261.00		58'000.00		53'214.05	
6158.31201.00 Taxe des digues sur immeubles	321.30		500.00		321.30	



	Comptes 2022		Budget 2022		Comptes 2021	
	Charges	Revenus	Charges	Revenus	Charges	Revenus
<b>3 CHARGES (...)</b>						
6158.31202.00 Approvisionnement en eau	412.20		400.00		305.60	
6158.31204.00 Electricité	3'083.70		3'200.00		3'229.15	
6158.31205.00 Chauffage au gaz	16'914.55		14'800.00		10'337.65	
7100.31201.00 Taxe des digues sur immeubles	12.00		50.00		12.00	
7100.31202.01 Achat d'eau à des tiers (hors syndicats)	44'688.70		32'000.00		29'261.80	
7100.31204.00 Electricité	25'406.20		22'000.00		22'845.20	
7300.31202.00 Approvisionnement en eau	39.40		50.00		39.40	
7300.31204.00 Electricité	454.35		800.00		846.55	
7710.31203.00 Taxes et frais d'élimination des déchets	1'632.95		2'500.00		1'966.90	
7795.31203.00 Taxe enlèvement déchets et sacs taxés	2'942.95		2'500.00		2'924.15	
8720.31205.00 Achats de gaz	976'993.35		350'000.00		341'444.90	
8720.31205.01 Achats de gaz - taxe CO2	185'582.50		160'000.00		169'894.55	
8720.31205.02 Taxes d'approvisionnement en gaz	42'780.70		42'200.00		45'959.70	
8720.31205.03 Taxe de garantie	10'797.00					
9630.31201.00 Taxe des digues sur immeubles PF	500.20		500.00		322.80	
<b>3120 Alimentation et élimination, biens-fonds, PA</b>	<b>1'507'531.50</b>		<b>800'880.00</b>		<b>780'872.75</b>	
<b>312 Alimentation et élimination, biens-fonds, PA</b>	<b>1'507'531.50</b>		<b>800'880.00</b>		<b>780'872.75</b>	
<b>313 Prestations de service et honoraires</b>						
<b>3130 Prestations de services de tiers</b>						
0116.31300.00 Prestations de tiers	1'970.15		2'500.00		1'798.35	
0116.31302.00 Frais de port	875.90		1'500.00		880.10	
0220.31300.00 Prestations administratives	4'292.35		5'000.00		2'370.65	
0220.31301.00 Frais de téléphone	4'730.75		4'400.00		4'313.90	
0220.31302.00 Frais de port	11'325.36		10'500.00		9'808.05	
1110.31301.00 Frais de téléphone	544.00		600.00		546.15	
1110.31302.00 Frais de port	100.00		100.00		100.00	
1500.31300.00 Prestations administratives (y.c. frais de poursuite)	2'057.60		2'000.00		2'076.50	

## MCH2: Aperçu du compte de résultat selon les groupes de matières

Courroux

	Comptes 2022		Budget 2022		Comptes 2021	
	Charges	Revenus	Charges	Revenus	Charges	Revenus
<b>3 CHARGES (...)</b>						
1500.31302.00 Frais de port	473.54		500.00		618.15	
1610.31300.00 Tirs obligatoires - stand commune	330.00		400.00		390.00	
1610.31300.01 Tirs obligatoires - stand hors commune	690.00		400.00		330.00	
1628.31301.00 Frais de téléphone	303.00		300.00		303.00	
2122.31301.00 Frais de téléphone et internet	2'412.95		4'000.00		2'768.05	
2122.31302.00 Frais de port			500.00		356.00	
2125.31309.00 Abonnements de transports publics (Vagabonds)	15'206.40		16'000.00		15'391.45	
2125.31309.01 Prestations de tiers (taxis)	12'001.40				494.20	
2128.31301.00 Frais de téléphone	1'083.95		750.00		600.00	
2128.31309.00 Prestations de tiers liées aux locations halles	970.00		1'500.00		725.90	
3429.31300.00 Prestations de tiers	8'284.15				461.60	
4909.31309.00 Autres prestations de service - défibrillateurs	1'800.00		2'000.00		4'968.00	
5454.31301.00 Frais de téléphone	835.00		1'000.00		936.30	
5455.31301.00 Frais de téléphone	4'248.20		1'200.00		1'198.50	
5455.31302.00 Frais de port	1'320.10		1'300.00		1'406.65	
6150.31300.00 Prestations de tiers	1'440.00		1'000.00		5'238.75	
6150.31301.00 Frais de téléphone	1'624.15		2'000.00		1'659.30	
6157.31300.00 Prestations de tiers	4'560.55		6'000.00		2'000.00	
6158.31301.00 Frais de téléphone	594.75		400.00		303.00	
7100.31300.00 Analyses et traitement de l'eau	4'791.65		3'000.00		5'144.15	
7100.31301.00 Frais de téléphone et internet	1'781.20		2'200.00		2'894.40	
7100.31302.00 Frais de port	542.05		450.00		399.40	
7100.31309.00 Honoraires et prestations de service	4'978.40		4'000.00		9'516.90	
7200.31302.00 Frais de port					138.20	
7200.31309.00 Honoraires et prestations de service					680.00	
7300.31300.00 Prestations de tiers pour l'entretien	30'504.15		22'000.00		22'124.70	
7300.31302.00 Frais de port	2'475.09		2'400.00		2'271.99	

## MCH2: Aperçu du compte de résultat selon les groupes de matières

Courroux

	Comptes 2022		Budget 2022		Comptes 2021	
	Charges	Revenus	Charges	Revenus	Charges	Revenus
<b>3 CHARGES (...)</b>						
7300.31309.00 Autres prestations de services	11'107.78		14'500.00		16'181.07	
7300.31309.01 Prestions de tiers - DUC	1'783.80		2'000.00		1'840.00	
7300.31309.02 Prestions de tiers - DEC	11'995.25		20'000.00		16'324.35	
7300.31309.03 Prestions de tiers - déchets verts	87'772.60		100'000.00		99'735.75	
7300.31309.04 Prestions de tiers - papier-carton	11'523.30		18'000.00		8'435.70	
7300.31309.05 Prestions de tiers - verre	11'071.60		12'000.00		11'254.90	
7300.31309.06 Prestions de tiers - ferraille / fer blanc	7'764.40		8'500.00		8'245.15	
7300.31309.07 Prestions de tiers - sagex	2'971.95		2'500.00		2'811.90	
7300.31309.08 Prestions de tiers - huiles	2'659.25		2'500.00		2'197.00	
7300.31309.09 Prestions de tiers - inertes	19'104.65		19'000.00		19'617.60	
7300.31309.11 Prestions de tiers - bois	15'422.70		16'500.00		15'214.80	
7710.31300.00 Prestations de tiers pour l'entretien			2'000.00		362.35	
7795.31302.00 Frais de port	189.00		300.00		215.90	
8500.31300.00 Prestations de tiers			500.00		900.00	
8720.31300.00 Prestations administratives	52.95		4'000.00		3'026.00	
8720.31309.00 Charges d'exploitation, contributions fixes	96'043.79		65'000.00		85'000.00	
8720.31309.01 Charges d'exploitation, contributions de prestations	2'645.00		27'000.00		16'035.10	
9100.31300.00 Prestations de tiers (émoluments partages) des PPH	1'194.00		1'000.00		170.00	
9690.31303.00 Frais de banque	3'322.08		3'000.00		3'951.45	
<b>3130 Prestations de services de tiers</b>	<b>415'770.89</b>		<b>418'200.00</b>		<b>416'731.31</b>	
<b>3132 Honoraires de conseillers externes, experts, spécialistes, etc.</b>						
0220.31320.00 Honoraires administratifs	7'440.40		8'000.00		8'675.85	
1114.31321.00 Agents des sécurité privés	3'406.00		3'000.00			
1400.31320.10 Frais et émoluments pour constructions	13'733.95		9'500.00		14'968.40	
1400.31320.40 Poids public - Prestations de service			700.00		61.75	
1400.31321.20 Contrôle des habitants	11'491.83		11'000.00		11'557.02	
1401.31320.40 Honoraires et prestations de service	14'638.40		18'000.00		25'939.90	

## MCH2: Aperçu du compte de résultat selon les groupes de matières

Courroux

	Comptes 2022		Budget 2022		Comptes 2021	
	Charges	Revenus	Charges	Revenus	Charges	Revenus
<b>3 CHARGES (...)</b>						
2122.31321.00 Cours facultatifs à charge communale	2'208.00		1'300.00		1'248.00	
5454.31320.00 Honoraires de supervision	1'706.00		600.00			
5455.31320.00 Honoraires de supervision	842.00		4'000.00		200.00	
6156.31320.00 Honoraires et émoluments administratifs	300.00					
7900.31321.00 Honoraires d'exploitation	2'077.45		2'000.00		1'301.90	
<b>3132 Honoraires de conseillers externes, experts, spécialistes, etc.</b>	<b>57'844.03</b>		<b>58'100.00</b>		<b>63'952.82</b>	
<b>3133 Charges d'utilisations informatiques</b>						
0116.31330.00 Charges informatiques administratives	1'077.00				107.70	
0220.31330.00 Charges informatiques administratives	59'996.15		60'000.00		74'072.35	
1110.31330.00 Charges informatiques administratives	4'024.20		4'300.00			
1400.31330.00 Charges informatiques administratives	6'565.40		6'000.00		10'994.00	
2128.31330.00 Charges informatiques administratives	1'615.50					
5454.31330.00 Charges informatiques administratives	1'938.60		2'000.00		2'504.30	
5455.31330.00 Charges informatiques administratives	9'988.30		6'500.00		6'496.80	
7100.31330.00 Charges informatiques administratives	2'180.00		4'000.00		4'498.50	
7300.31330.00 Charges informatiques administratives	1'200.00		500.00		550.00	
7795.31330.00 Charges informatiques administratives	336.00				336.00	
<b>3133 Charges d'utilisations informatiques</b>	<b>88'921.15</b>		<b>83'300.00</b>		<b>99'559.65</b>	
<b>3134 Primes d'assurances choses</b>						
0220.31342.00 Assurances des installations et des équipements	442.10		500.00		442.10	
0220.31344.00 Assurances de responsabilité civile	7'347.30		7'400.00		7'431.30	
0290.31340.00 Assurance immobilière (ECA)	1'085.40		1'200.00		1'091.45	
0290.31341.00 Assurances des bâtiments, des immeubles et des locaux	674.55		700.00		618.11	
1110.31345.00 Assurances des véhicules	872.40		1'100.00		1'069.10	
1628.31342.00 Assurances des installations et des équipements	259.75		300.00		259.75	
2122.31344.00 Assurances de responsabilité civile (accidents des élèves)	3'081.75		4'000.00		3'098.25	

	Comptes 2022		Budget 2022		Comptes 2021	
	Charges	Revenus	Charges	Revenus	Charges	Revenus
<b>3 CHARGES (...)</b>						
2128.31340.00 Assurance immobilière (ECA)	8'555.38		9'000.00		9'474.38	
2128.31341.00 Assurances des bâtiments, des immeubles et des locaux	4'721.90		4'800.00		4'414.78	
3410.31340.00 Primes d'assurances (ECA)	2'115.96		2'200.00		2'115.96	
3410.31341.00 Assurances des bâtiments, des immeubles et des locaux	978.00		1'100.00		920.62	
5455.31340.00 Primes d'assurances	659.88		750.00		659.88	
5455.31341.00 Assurances des bâtiments, des immeubles et des locaux	237.60		250.00		297.00	
6150.31345.00 Assurances des véhicules	7'464.60		7'600.00		7'464.60	
6158.31340.00 Assurance immobilière (ECA)	1'551.00		1'700.00		1'551.00	
6158.31341.00 Assurances des bâtiments, des immeubles et des locaux	939.10		1'000.00		939.10	
7100.31340.00 Assurance immobilière (ECA)	3'343.24		3'500.00		3'343.24	
7100.31341.00 Assurances des bâtiments, des immeubles et des locaux	2'760.45		2'800.00		2'760.45	
7300.31340.00 Assurance immobilière (ECA)	44.09		50.00		44.09	
7300.31341.00 Assurances des bâtiments, des immeubles et des locaux	23.05					
9630.31340.00 Assurance immobilière (ECA)	1'736.90		1'900.00		1'736.90	
9630.31341.00 Assurances des bâtiments, des immeubles et des locaux	1'164.65				946.63	
<b>3134 Primes d'assurances choses</b>	<b>50'059.05</b>		<b>51'850.00</b>		<b>50'678.69</b>	
<b>313 Prestations de service et honoraires</b>	<b>612'595.12</b>		<b>611'450.00</b>		<b>630'922.47</b>	
<b>314 Gros entretien et entretien courant du patrimoine administratif (PA)</b>						
<b>3140 Entretien des terrains du patrimoine administratif (PA)</b>						
3429.31409.00 Aménagements écologiques	3'219.10				33'108.40	
<b>3140 Entretien des terrains du patrimoine administratif (PA)</b>	<b>3'219.10</b>				<b>33'108.40</b>	
<b>3141 Entretien des routes du patrimoine administratif (PA)</b>						
6150.31410.00 Entretien des routes	32'302.35				5'161.40	
6156.31410.00 Prestations de tiers pour marquages routiers			4'000.00		433.20	
<b>3141 Entretien des routes du patrimoine administratif (PA)</b>	<b>32'302.35</b>		<b>4'000.00</b>		<b>5'594.60</b>	

	Comptes 2022		Budget 2022		Comptes 2021	
	Charges	Revenus	Charges	Revenus	Charges	Revenus
<b>3 CHARGES (...)</b>						
<b>3143 Entretien des autres ouvrages et des travaux de génie civil du patrimoine administratif (PA)</b>						
7100.31430.00 Prestations de tiers pour l'entretien du réseau	67'883.90		60'000.00		43'132.10	
7100.31433.00 Collecteurs et canalisations	8'012.55					
7200.31433.00 Entretien collecteurs et canalisations	39'626.25		22'000.00		48'388.55	
<b>3143 Entretien des autres ouvrages et des travaux de génie civil du patrimoine administratif (PA)</b>	<b>115'522.70</b>		<b>82'000.00</b>		<b>91'520.65</b>	
<b>3144 Entretien des bâtiments et des immeubles du patrimoine administratif (PA)</b>						
0290.31440.00 Prestations d'entretien d'immeuble	5'752.75		4'000.00		7'043.70	
2128.31440.00 Prestations d'entretien d'immeuble	53'418.76		25'000.00		34'857.00	
3410.31440.00 Prestations de tiers pour l'entretien	8'713.80		9'300.00		10'139.00	
3410.31440.01 Frais d'entretien des installations et terrains	13'286.15		13'000.00		11'452.10	
3429.31440.00 Prestations d'entretien d'immeuble	1'464.00				1'463.95	
5454.31440.00 Prestations de tiers pour l'entretien	1'606.35		500.00		1'613.80	
5455.31440.00 Prestations de tiers pour l'entretien	6'793.40		4'000.00		4'331.45	
6156.31440.00 Entretien des bâtiments et immeubles	23'410.30		22'500.00		23'296.90	
6158.31440.00 Prestations d'entretien d'immeuble	1'079.90		4'000.00		3'429.85	
<b>3144 Entretien des bâtiments et des immeubles du patrimoine administratif (PA)</b>	<b>115'525.41</b>		<b>82'300.00</b>		<b>97'627.75</b>	
<b>314 Gros entretien et entretien courant du patrimoine administratif (PA)</b>	<b>266'569.56</b>		<b>168'300.00</b>		<b>227'851.40</b>	
<b>315 Entretien des biens mobiliers et des immobilisations incorporelles du patrimoine administratif (PA)</b>						
<b>3150 Entretien des meubles et appareils de bureau du patrimoine administratif (PA)</b>						
0220.31500.00 Entretien du mobilier et machines de bureau			500.00			
<b>3150 Entretien des meubles et appareils de bureau du patrimoine administratif (PA)</b>			<b>500.00</b>			
<b>3151 Entretien des machines, appareils, véhicules et outils du patrimoine administratif (PA)</b>						
1110.31517.00 Entretien des véhicules d'exploitation	5'212.40		1'000.00		2'567.75	
2122.31510.00 Prestations de tiers pour l'entretien mobilier	4'373.20		3'000.00		728.20	
6150.31517.00 Entretien des véhicules d'exploitation	20'680.10		8'000.00		13'311.50	

	Comptes 2022		Budget 2022		Comptes 2021	
	Charges	Revenus	Charges	Revenus	Charges	Revenus
<b>3 CHARGES (...)</b>						
7795.31519.50 Autres mobiliers et équipements d'exploitation			2'200.00			
<b>3151 Entretien des machines, appareils, véhicules et outils du patrimoine administratif (PA)</b>	<b>30'265.70</b>		<b>14'200.00</b>		<b>16'607.45</b>	
<b>315 Entretien des biens mobiliers et des immobilisations incorporelles du patrimoine administratif (PA)</b>	<b>30'265.70</b>		<b>14'700.00</b>		<b>16'607.45</b>	
<b>316 Loyers - Crédits-bails (leasings) - Baux à ferme - Taxes d'utilisation - Patrimoine administratif</b>						
<b>3160 Loyers, baux à ferme et droit de superficie des biens-fonds du patrimoine administratif (PA)</b>						
5454.31600.00 Loyers	24'000.00		24'000.00		24'000.00	
<b>3160 Loyers, baux à ferme et droit de superficie des biens-fonds du patrimoine administratif (PA)</b>	<b>24'000.00</b>		<b>24'000.00</b>		<b>24'000.00</b>	
<b>3161 Loyers et frais d'utilisation des immobilisations du patrimoine administratif (PA)</b>						
2128.31611.00 Location machines	1'938.60		1'800.00		1'615.50	
6150.31611.00 Location machines			1'200.00			
7710.31611.00 Location machines	1'960.45		1'000.00		161.55	
<b>3161 Loyers et frais d'utilisation des immobilisations du patrimoine administratif (PA)</b>	<b>3'899.05</b>		<b>4'000.00</b>		<b>1'777.05</b>	
<b>3162 Crédits-bails opérationnels (leasings) du patrimoine administratif (PA)</b>						
0220.31620.00 Location meubles, appareils et équipements administratifs	3'937.55		4'300.00		4'239.05	
1110.31620.00 Location meubles, appareils et équipements administratifs	655.95		650.00		633.40	
2122.31620.00 Location meubles, appareils et équipements administratifs	4'131.35		4'800.00		4'756.00	
5455.31620.00 Location meubles, appareils et équipements administratifs	129.25					
<b>3162 Crédits-bails opérationnels (leasings) du patrimoine administratif (PA)</b>	<b>8'854.10</b>		<b>9'750.00</b>		<b>9'628.45</b>	
<b>316 Loyers - Crédits-bails (leasings) - Baux à ferme - Taxes d'utilisation - Patrimoine administratif</b>	<b>36'753.15</b>		<b>37'750.00</b>		<b>35'405.50</b>	
<b>317 Indemnités et dédommagements</b>						
<b>3170 Frais de déplacement, d'utilisation et autres frais</b>						
0120.31709.00 Frais divers et forfaitaires	9'000.00		9'000.00		9'000.00	
0220.31700.00 Frais de déplacement	1'177.75		1'400.00		1'263.00	
0220.31702.00 Hébergement et subsistance			100.00			

	Comptes 2022		Budget 2022		Comptes 2021	
	Charges	Revenus	Charges	Revenus	Charges	Revenus
<b>3 CHARGES (...)</b>						
1110.31701.00 Frais de déplacements	80.00		100.00			
1110.31709.00 Autres indemnités et dédommagements			200.00		200.00	
2125.31701.00 Frais de déplacement	2'724.50		5'000.00		5'239.70	
2128.31701.00 Frais de déplacements			200.00		200.00	
2128.31709.00 Autres indemnités et dédommagements	526.65		200.00		200.00	
5454.31700.00 Abonnements et frais de transports	360.20		1'000.00		381.40	
5454.31709.00 Autres indemnités et dédommagements	18.70				40.00	
5455.31700.00 Abonnements et frais de transports	2'445.95		2'000.00		423.80	
5455.31709.00 Autres indemnités et dédommagements	264.00		200.00		260.00	
6150.31701.00 Frais de déplacements			200.00			
6150.31709.00 Autres indemnités et dédommagements	626.65		800.00		600.00	
7100.31701.00 Frais de déplacements	552.25					
<b>3170 Frais de déplacement, d'utilisation et autres frais</b>	<b>17'776.65</b>		<b>20'400.00</b>		<b>17'807.90</b>	
<b>3171 Excursions, voyages et camps scolaires et de fin d'études</b>						
2124.31710.00 Courses scolaires	7'115.00		8'000.00		6'675.00	
2124.31712.00 Camps scolaires	12'981.15		15'000.00		3'471.00	
2124.31719.00 Autres activités et visites	7'825.75		7'500.00		9'240.05	
<b>3171 Excursions, voyages et camps scolaires et de fin d'études</b>	<b>27'921.90</b>		<b>30'500.00</b>		<b>19'386.05</b>	
<b>317 Indemnités et dédommagements</b>	<b>45'698.55</b>		<b>50'900.00</b>		<b>37'193.95</b>	
<b>318 Réévaluations de créances</b>						
<b>3180 Réévaluations de créances</b>						
9100.31803.00 Réévaluation des créances fiscales PPH	39'000.00				29'000.00	
9101.31803.00 Réévaluation des créances fiscales PM	5'000.00				5'000.00	
<b>3180 Réévaluations de créances</b>	<b>44'000.00</b>				<b>34'000.00</b>	
<b>3181 Pertes de créances effectives</b>						
0220.31811.00 Provisions, réserves, alimentation de fonds (fds spéc.)						5'055.05
1400.31811.00 Pertes de créances de prestations	43.00					



## MCH2: Aperçu du compte de résultat selon les groupes de matières

Courroux

	Comptes 2022		Budget 2022		Comptes 2021	
	Charges	Revenus	Charges	Revenus	Charges	Revenus
<b>3 CHARGES (...)</b>						
1500.31811.00 Pertes de créances de prestations	1'055.30				990.15	
5454.31811.00 Elimination créances débiteurs					256.40	
5455.31811.00 Elimination créances débiteurs					6'323.35	
7100.31811.00 Pertes de créances de prestations	67.00					
7300.31810.00 Créances sur débiteurs	1'897.70		2'000.00		1'944.95	
7710.31811.00 Elimination créances débiteurs					1'000.00	
9100.31813.00 Créances fiscales (éliminations)	112'753.08		65'000.00		86'793.22	
9101.31813.00 Créances fiscales (éliminations)	2'259.20		2'000.00		3'496.68	
<b>3181 Pertes de créances effectives</b>	<b>118'075.28</b>		<b>69'000.00</b>		<b>100'804.75</b>	<b>5'055.05</b>
<b>318 Réévaluations de créances</b>	<b>162'075.28</b>		<b>69'000.00</b>		<b>134'804.75</b>	<b>5'055.05</b>
<b>319 Diverses charges d'exploitation</b>						
<b>3192 Indemnisations de droits d'utilisation à des tiers</b>						
7100.31920.00 Indemnisations droits d'utilisation de terrains (zone 'S')	6'200.00		6'500.00		6'500.00	
<b>3192 Indemnisations de droits d'utilisation à des tiers</b>	<b>6'200.00</b>		<b>6'500.00</b>		<b>6'500.00</b>	
<b>3199 Prestations de dommages et intérêts à des tiers</b>						
0120.31999.00 Crédits spéciaux du Conseil communal	24'339.51		20'000.00		17'843.10	
0220.31999.00 Frais généraux d'administration	99.95		500.00			
<b>3199 Prestations de dommages et intérêts à des tiers</b>	<b>24'439.46</b>		<b>20'500.00</b>		<b>17'843.10</b>	
<b>319 Diverses charges d'exploitation</b>	<b>30'639.46</b>		<b>27'000.00</b>		<b>24'343.10</b>	
<b>31 CHARGES DE BIENS ET DE SERVICES ET AUTRES CHARGES D'EXPLOITATION</b>	<b>3'095'150.99</b>		<b>2'095'780.00</b>		<b>2'184'956.43</b>	<b>5'055.05</b>
<b>Dépenses nettes</b>		<b>3'095'150.99</b>		<b>2'095'780.00</b>		<b>2'179'901.38</b>
<b>33 AMORTISSEMENTS DU PATRIMOINE ADMINISTRATIF</b>						
<b>330 Amortissements des immobilisations corporelles du patrimoine administratif (PA)</b>						
<b>3300 Amortissements planifiés - Immobilisations corporelles du patrimoine administratif (PA)</b>						
0290.33004.00 Amortissements bâtiments, locaux et équipements	42'730.10		43'000.00		43'081.50	
2122.33006.00 Amortissements biens mobiliers	5'305.20					
2128.33004.00 Amortissements bâtiments, locaux et équipements	197'066.60		235'100.00		221'821.30	

## MCH2: Aperçu du compte de résultat selon les groupes de matières

Courroux

	Comptes 2022		Budget 2022		Comptes 2021	
	Charges	Revenus	Charges	Revenus	Charges	Revenus
<b>3 CHARGES (...)</b>						
2130.33004.00 ESVT - Amortissements bâtiments, locaux et équipements	45'684.84		45'300.00		45'684.85	
3410.33004.00 Amortissements bâtiments, locaux et équipements	75'984.80		76'000.00		77'622.00	
3429.33009.00 Amortissements autres immobilisations corporelles	30'485.60		25'500.00		30'873.60	
5454.33006.00 Amortissements biens mobiliers	4'088.60		4'100.00		4'088.60	
5455.33004.00 Amortissements bâtiments, locaux et équipements	29'258.70		29'300.00		29'674.00	
5455.33006.00 Amortissements biens mobiliers	7'498.80		7'500.00		12'800.00	
6150.33001.00 Amortissement routes et voies de communication	131'904.39		106'000.00		130'923.94	
6150.33003.00 Amortissements ouvrages de génie civil	140'593.60		140'600.00		138'934.90	
6150.33006.00 Amortissements biens mobiliers	27'997.20		28'000.00		27'997.20	
6156.33003.00 Amortissements ouvrages de génie civil	33'278.15		31'000.00		32'193.15	
6158.33004.00 Amortissements bâtiments, locaux et équipements	42'306.05		42'300.00		42'306.05	
7100.33003.00 Amortissements ouvrages de génie civil	81'982.20		78'800.00		83'139.20	
7200.33003.10 Amortissements ouvrages de génie civil	37'152.83		17'900.00		36'834.13	
7300.33003.20 Amortissements ouvrages de génie civil	17'487.20		13'300.00		29'925.35	
7710.33003.00 Amortissements ouvrages de génie civil	13'621.20		13'600.00		13'621.20	
8200.33005.00 Amortissements forêts du PA			150.00			154.80
8720.33003.00 Amortissements ouvrages de génie civil	16'531.03		16'500.00		16'531.03	
<b>3300 Amortissements planifiés - Immobilisations corporelles du patrimoine administratif (PA)</b>	<b>980'957.09</b>		<b>953'950.00</b>		<b>1'018'052.00</b>	<b>154.80</b>
<b>3301 Amortissements non planifiés - Immobilisations corporelles du PA</b>						
7300.33013.20 Amortissements ouvrages de génie civil, non planifié	87'532.05					
<b>3301 Amortissements non planifiés - Immobilisations corporelles du PA</b>	<b>87'532.05</b>					
<b>330 Amortissements des immobilisations corporelles du patrimoine administratif (PA)</b>	<b>1'068'489.14</b>		<b>953'950.00</b>		<b>1'018'052.00</b>	<b>154.80</b>
<b>332 Amortissements des immobilisations incorporelles du patrimoine administratif (PA)</b>						
<b>3320 Amortissements planifiés - Immobilisations incorporelles du patrimoine administratif (PA)</b>						
1401.33209.00 Amortissements immobilisations incorporelles	8'683.50		4'500.00		7'621.40	

	Comptes 2022		Budget 2022		Comptes 2021	
	Charges	Revenus	Charges	Revenus	Charges	Revenus
<b>3 CHARGES (...)</b>						
2130.33209.00 ESVT - Amortissements immob incorporelles	10'239.79				5'869.69	
7100.33209.00 Amortissements autres immob incorporelles	1'673.20					
<b>3320 Amortissements planifiés - Immobilisations incorporelles du patrimoine administratif (PA)</b>	<b>20'596.49</b>		<b>4'500.00</b>		<b>13'491.09</b>	
<b>332 Amortissements des immobilisations incorporelles du patrimoine administratif (PA)</b>	<b>20'596.49</b>		<b>4'500.00</b>		<b>13'491.09</b>	
<b>33 AMORTISSEMENTS DU PATRIMOINE ADMINISTRATIF</b>	<b>1'089'085.63</b>		<b>958'450.00</b>		<b>1'031'543.09</b>	<b>154.80</b>
<b>Dépenses nettes</b>		<b>1'089'085.63</b>		<b>958'450.00</b>		<b>1'031'388.29</b>
<b>34 CHARGES FINANCIERES</b>						
<b>340 Charges d'intérêts</b>						
<b>3400 Intérêts passifs des engagements courants</b>						
9611.34002.00 Intérêts rémunérateurs sur impôts	222.37		200.00		253.00	
<b>3400 Intérêts passifs des engagements courants</b>	<b>222.37</b>		<b>200.00</b>		<b>253.00</b>	
<b>3401 Intérêts passifs des engagements financiers</b>						
9611.34010.00 Intérêts sur dettes (court terme)	54'948.79		17'500.00		8'573.50	
9611.34011.00 Intérêts sur dettes (moyen et long terme)	131'306.95		174'000.00		186'421.75	
9611.34011.01 Intérêts sur dettes (Immeuble Préjures)	7'337.50		7'350.00		7'487.50	
<b>3401 Intérêts passifs des engagements financiers</b>	<b>193'593.24</b>		<b>198'850.00</b>		<b>202'482.75</b>	
<b>3409 Autres intérêts passifs</b>						
3410.34090.00 Intérêts sur dettes (court terme)	3'466.42		3'000.00		217.80	
3410.34090.01 Intérêts sur dettes (moyen et long terme)	6'480.90		6'500.00		13'158.60	
5455.34090.01 Intérêts sur dettes (moyen et long terme)	3'115.00		3'550.00		6'419.50	
7100.34090.00 Intérêts sur dettes (court terme)	1'372.01		1'750.00		1'471.06	
7100.34090.01 Intérêts sur dettes (moyen et long terme)	20'453.10		20'450.00		21'106.90	
7300.34090.01 Intérêts sur dettes (moyen et long terme)	7'661.80		7'700.00		7'848.20	
8720.34090.01 Intérêts sur dettes (moyen et long terme)	3'830.85		3'850.00		3'924.10	
9611.34090.99 Intérêts passifs court terme imputés		4'838.43				
9611.34091.99 Intérêts passifs long terme imputés		41'511.65				
<b>3409 Autres intérêts passifs</b>	<b>46'380.08</b>	<b>46'350.08</b>	<b>46'800.00</b>		<b>54'146.16</b>	

	Comptes 2022		Budget 2022		Comptes 2021	
	Charges	Revenus	Charges	Revenus	Charges	Revenus
<b>3 CHARGES (...)</b>						
340 Charges d'intérêts	240'195.69	46'350.08	245'850.00		256'881.91	
343 Charges pour les biens-fonds du patrimoine financier (PF)						
3431 Entretien courant des biens-fonds du patrimoine financier (PF)						
9630.34314.00 Entretien courant immeuble Préjures	14'313.80		24'700.00		54'752.20	
3431 Entretien courant des biens-fonds du patrimoine financier (PF)	14'313.80		24'700.00		54'752.20	
3439 Autres charges des biens-fonds du patrimoine financier (PF)						
9630.34394.00 Electricité du PF	140.35					
9630.34394.50 Chauffage au gaz	1'606.46					
3439 Autres charges des biens-fonds du patrimoine financier (PF)	1'746.81					
343 Charges pour les biens-fonds du patrimoine financier (PF)	16'060.61		24'700.00		54'752.20	
344 Réévaluations des immobilisations du patrimoine financier (PF)						
3441 Réévaluations des immobilisations corporelles du patrimoine financier (PF)						
9630.34412.00 Réévaluations des immobilisations du patrimoine financier			3'000.00			
3441 Réévaluations des immobilisations corporelles du patrimoine financier (PF)			3'000.00			
344 Réévaluations des immobilisations du patrimoine financier (PF)			3'000.00			
34 CHARGES FINANCIERES	256'256.30	46'350.08	273'550.00		311'634.11	
Dépenses nettes		209'906.22		273'550.00		311'634.11
35 ATTRIBUTIONS AUX FONDS ET FINANCEMENTS SPECIAUX						
351 Attributions aux fonds et financements spéciaux du capital propre						
3510 Attributions aux financements spéciaux, capitaux propres						
8120.35100.00 Attributions au fonds des chemins	8'240.70		8'300.00		8'283.21	
3510 Attributions aux financements spéciaux, capitaux propres	8'240.70		8'300.00		8'283.21	
351 Attributions aux fonds et financements spéciaux du capital propre	8'240.70		8'300.00		8'283.21	
35 ATTRIBUTIONS AUX FONDS ET FINANCEMENTS SPECIAUX	8'240.70		8'300.00		8'283.21	
Dépenses nettes		8'240.70		8'300.00		8'283.21
36 CHARGES DE TRANSFERT						
360 Parts de revenus destinés à des collectivités publiques						

	Comptes 2022		Budget 2022		Comptes 2021	
	Charges	Revenus	Charges	Revenus	Charges	Revenus
<b>3 CHARGES (...)</b>						
<b>3600 Parts de revenus destinés à la Confédération et à d'autres organisations nationales</b>						
7300.36003.00 RPLP sur élimination des déchets	38.50		500.00		473.00	
<b>3600 Parts de revenus destinés à la Confédération et à d'autres organisations nationales</b>	<b>38.50</b>		<b>500.00</b>		<b>473.00</b>	
<b>3601 Parts de revenus destinés aux cantons et aux concordats</b>						
7300.36013.00 Taxe cantonale alimentation fonds déchets	1'124.55		1'500.00		1'569.15	
7795.36013.00 Autres contributions (Part à la taxe des chiens)	5'300.00		5'100.00		5'000.00	
<b>3601 Parts de revenus destinés aux cantons et aux concordats</b>	<b>6'424.55</b>		<b>6'600.00</b>		<b>6'569.15</b>	
<b>3602 Parts de revenus destinés aux communes et aux associations intercommunales</b>						
7410.36027.00 Corporation des digues	114'097.30		105'000.00		111'888.55	
<b>3602 Parts de revenus destinés aux communes et aux associations intercommunales</b>	<b>114'097.30</b>		<b>105'000.00</b>		<b>111'888.55</b>	
<b>360 Parts de revenus destinés à des collectivités publiques</b>	<b>120'560.35</b>		<b>112'100.00</b>		<b>118'930.70</b>	
<b>361 Dédommagements aux collectivités publiques</b>						
<b>3611 Dédommagements aux cantons et aux concordats</b>						
1628.36110.00 Dédommagements aux cantons	7'816.60		9'500.00		8'198.85	
2122.36110.00 Canton (Contribution au traitement des enseignants)	1'719'330.90		1'726'600.00		1'702'393.40	
2125.36110.01 Canton (Frais de transports du primaire)	60'745.10		61'500.00		65'459.40	
2132.36110.02 Canton (Contr. traitement enseignants du secondaire)	1'039'431.80		1'034'200.00		1'026'428.40	
2132.36110.03 Canton (Contr. traitement enseignants écoles transfr.)	17'463.30		17'800.00		19'349.75	
2135.36110.04 Canton (Frais de transports du secondaire)	38'289.10		36'100.00		37'346.40	
2199.36110.05 Canton (Contribution au centre d'émulation)	9'741.55		10'500.00		9'770.00	
2202.36110.06 Canton (Contribution aux institutions spécialisées)	345'856.55		343'200.00		338'438.15	
2202.36110.07 Canton (Contribution aux mesures pédagogiques)	119'700.30		115'900.00		107'880.05	
4333.36110.08 Canton (Participation aux infirmières scolaires)	14'427.15		13'800.00		13'613.80	
5592.36110.30 Dédommagement au Canton - LACI	45'457.00		38'400.00		35'581.00	
5592.36110.31 Dédommagement au Canton - LMDE	21'304.00		53'000.00		42'702.50	
6223.36110.40 Canton (Contributions aux transports)	75'788.95		70'000.00		76'624.90	

	Comptes 2022		Budget 2022		Comptes 2021	
	Charges	Revenus	Charges	Revenus	Charges	Revenus
<b>3 CHARGES (...)</b>						
7306.36110.00 Centre des déchets carnés	4'964.55		5'000.00		4'908.65	
<b>3611 Dédommagements aux cantons et aux concordats</b>	<b>3'520'316.85</b>		<b>3'535'500.00</b>		<b>3'488'695.25</b>	
<b>3612 Dédommagements aux communes et aux associations intercommunales</b>						
1500.36121.50 Contributions communales au SIS Val Terbi	144'662.30		147'900.00		145'853.05	
1500.36121.51 Prestations de l'administration communale	4'552.11		4'600.00		4'601.25	
1628.36121.01 Prestations de la voirie communale	200.00		500.00		350.00	
2122.36121.25 Ecolages aux communes et syndicats intercommunaux	5'038.00		6'000.00		8'344.00	
2130.36121.00 Ecolages versés à d'autres communes ou syndicats	267'010.13		304'900.00		254'764.80	
2130.36121.25 ESVT - Intérêts sur dettes	8'355.00		6'300.00		8'044.50	
3411.36121.00 Patinoire Delémont, part communale	8'000.00		8'000.00		8'000.00	
3429.36121.25 Passeport vacances et activités extrascolaires	2'390.00		2'000.00		1'575.00	
7100.36121.00 Prestations de l'administration communale	25'000.00		25'000.00		25'000.00	
7100.36121.01 Prestations de la voirie communale	40'100.00		42'000.00		52'100.00	
7200.36121.01 Prestations de la voirie communale	3'350.00		6'000.00		5'050.00	
7200.36121.50 SEDE - Frais d'exploitation	145'108.55		145'700.00		85'885.00	
7200.36121.51 SEDE - Coûts de maintien de la valeur	60'932.60		61'000.00			
7300.36121.00 Prestations de l'administration communale	6'000.00		6'000.00		2'000.00	
7300.36121.01 Prestations de la voirie communale	5'000.00		2'000.00		3'200.00	
7410.36121.00 Prestations de l'administration communale	5'000.00		5'000.00		5'000.00	
7696.36121.50 Mesures et certification Cité de l'énergie	9'518.50		16'700.00		17'496.70	
7696.36121.51 Personnel d'exploitation	2'742.65		5'300.00		2'683.20	
7710.36121.00 Funérarium Delémont	4'992.00		5'000.00		4'968.00	
7904.36121.50 Projets d'agglomération de Delémont	22'096.50		26'700.00		21'865.50	
7904.36121.51 innodel SA / ZARD - Charges courantes	7'302.50		9'500.00		10'701.80	
8720.36121.00 Prestations de l'administration communale	5'000.00		5'000.00		5'000.00	
8720.36121.01 Prestations de la voirie communale	400.00		500.00		450.00	

	Comptes 2022		Budget 2022		Comptes 2021	
	Charges	Revenus	Charges	Revenus	Charges	Revenus
<b>3 CHARGES (...)</b>						
9630.36121.02 Prestations de l'administration communale Préjures	5'000.00		5'000.00		5'000.00	
<b>3612 Dédommagements aux communes et aux associations intercommunales</b>	<b>787'750.84</b>		<b>846'600.00</b>		<b>677'932.80</b>	
<b>361 Dédommagements aux collectivités publiques</b>	<b>4'308'067.69</b>		<b>4'382'100.00</b>		<b>4'166'628.05</b>	
<b>362 Péréquation financière et compensation des charges</b>						
<b>3622 Péréq. financière horizontale et compens. des charges aux communes et au assoc. intercommunales</b>						
9300.36228.00 Versement des charges communes centre	132'354.00		132'200.00		130'811.00	
<b>3622 Péréq. financière horizontale et compens. des charges aux communes et au assoc. intercommunales</b>	<b>132'354.00</b>		<b>132'200.00</b>		<b>130'811.00</b>	
<b>362 Péréquation financière et compensation des charges</b>	<b>132'354.00</b>		<b>132'200.00</b>		<b>130'811.00</b>	
<b>363 Subventions à des collectivités publiques et à des tiers</b>						
<b>3631 Subventions aux cantons et aux concordats</b>						
2990.36311.00 Fonds de bourses JU et BE	300.00		300.00		300.00	
8400.36319.00 Autres organisations cantonales (Jura Tourisme)	13'726.00		10'300.00		10'436.00	
<b>3631 Subventions aux cantons et aux concordats</b>	<b>14'026.00</b>		<b>10'600.00</b>		<b>10'736.00</b>	
<b>3632 Subventions aux communes et aux associations intercommunales</b>						
0120.36321.00 Cotisation AJC	4'969.50		5'000.00		4'968.00	
0220.36322.75 Subventions aux organisations hors canton	1'157.75		1'200.00		1'157.75	
<b>3632 Subventions aux communes et aux associations intercommunales</b>	<b>6'127.25</b>		<b>6'200.00</b>		<b>6'125.75</b>	
<b>3633 Subventions aux assurances sociales publiques</b>						
5322.36330.20 Part communale aux charges cantonales	1'087'876.00		1'060'000.00		1'029'891.00	
<b>3633 Subventions aux assurances sociales publiques</b>	<b>1'087'876.00</b>		<b>1'060'000.00</b>		<b>1'029'891.00</b>	
<b>3634 Subventions aux entreprises publiques</b>						
0220.36340.00 Subventions aux entreprises publiques	1'175.50		900.00		715.90	
5792.36340.00 Aide et soins à domicile	1'672.00		1'700.00		1'656.00	
<b>3634 Subventions aux entreprises publiques</b>	<b>2'847.50</b>		<b>2'600.00</b>		<b>2'371.90</b>	
<b>3635 Subventions aux entreprises privées</b>						
5792.36350.00 Contributions diverses	4'074.50		1'000.00		510.00	
6223.36350.00 Noctambus, part communale	1'170.40		1'200.00		5'365.45	

	Comptes 2022		Budget 2022		Comptes 2021	
	Charges	Revenus	Charges	Revenus	Charges	Revenus
<b>3 CHARGES (...)</b>						
<b>3635 Subventions aux entreprises privées</b>	<b>5'244.90</b>		<b>2'200.00</b>		<b>5'875.45</b>	
<b>3636 Subventions aux organisations privées à but non lucratif</b>						
0220.36361.50 Subventions aux associations intercommunales	3'679.00		4'000.00		3'578.00	
3210.36363.00 Contribution au Bibliobus	10'120.00		10'120.00		10'920.00	
3294.36364.00 Contributions aux sociétés locales - culture	1'378.10		2'000.00		971.95	
3299.36369.00 Autres organisations privées à but non lucratif	1'000.00		1'000.00		1'000.00	
3429.36364.00 Sociétés locales	14'444.15		15'500.00		13'201.00	
3429.36364.10 Fête du village	38'647.20		12'500.00		12'841.70	
5455.36361.50 Subventions aux associations intercommunales	1'077.45		500.00		315.00	
<b>3636 Subventions aux organisations privées à but non lucratif</b>	<b>70'345.90</b>		<b>45'620.00</b>		<b>42'827.65</b>	
<b>3637 Subventions aux ménages privés</b>						
2120.36371.00 Bourse communale - pour école privée	500.00		1'000.00		500.00	
2130.36371.00 Bourse communale - pour école privée					1'000.00	
2990.36371.00 Bourses d'études et d'apprentissage	5'760.00		8'000.00		12'778.60	
4335.36372.00 Traitements ordinaires de la denture	1'059.00		1'000.00		818.55	
4335.36372.01 Traitements orthodontiques	5'997.60		4'000.00		6'615.50	
5332.36379.00 Sorties et anniversaires des aînés	13'388.55		13'000.00		9'322.45	
5332.36379.01 Allocations spéciales pour aînés	2'284.40		2'500.00		2'526.60	
5453.36370.00 Allocations de naissances	15'000.00		16'000.00		16'500.00	
5453.36370.01 Distribution de sacs taxés (enfants et cas médicaux)	10'965.15		13'000.00		12'875.30	
5722.36370.00 Prestations d'aide sociales individuelles (décision SAS)	823'986.23		900'000.00		902'024.40	
5723.36370.00 Prestations d'aide sociales individuelles (hors décis. SAS)	18'552.95		5'000.00		13'792.15	
5723.36370.01 Allocations diverses et Comunica	150.00		500.00		250.00	
<b>3637 Subventions aux ménages privés</b>	<b>897'643.88</b>		<b>964'000.00</b>		<b>979'003.55</b>	
<b>363 Subventions à des collectivités publiques et à des tiers</b>	<b>2'084'111.43</b>		<b>2'091'220.00</b>		<b>2'076'831.30</b>	
<b>369 Différentes charges de transfert à des collectivités publiques et à des tiers</b>						
<b>3699 Redistributions de taxes et d'impôts</b>						



	Comptes 2022		Budget 2022		Comptes 2021	
	Charges	Revenus	Charges	Revenus	Charges	Revenus
<b>3 CHARGES (...)</b>						
7200.36990.50 Taxe sur les micropolluants à la Confédération			29'700.00		29'115.00	
<b>3699 Redistributions de taxes et d'impôts</b>			<b>29'700.00</b>		<b>29'115.00</b>	
<b>369 Différentes charges de transfert à des collectivités publiques et à des tiers</b>			<b>29'700.00</b>		<b>29'115.00</b>	
<b>36 CHARGES DE TRANSFERT</b>	<b>6'645'093.47</b>		<b>6'747'320.00</b>		<b>6'522'316.05</b>	
<b>Dépenses nettes</b>		<b>6'645'093.47</b>		<b>6'747'320.00</b>		<b>6'522'316.05</b>
<b>38 CHARGES EXTRAORDINAIRES</b>						
<b>381 Charges extraordinaires et réévaluations de biens, services et d'exploitation</b>						
<b>3811 Charges extraordinaires et réévaluations de biens, services et d'exploitation</b>						
8113.38110.20 Alimentations et éliminations des biens-fonds du PA	7'340.00					
<b>3811 Charges extraordinaires et réévaluations de biens, services et d'exploitation</b>	<b>7'340.00</b>					
<b>381 Charges extraordinaires et réévaluations de biens, services et d'exploitation</b>	<b>7'340.00</b>					
<b>38 CHARGES EXTRAORDINAIRES</b>	<b>7'340.00</b>					
<b>Dépenses nettes</b>		<b>7'340.00</b>				
<b>39 IMPUTATIONS INTERNES</b>						
<b>391 Prestations de services</b>						
<b>3910 Imputations internes pour les prestations de services</b>						
0116.39101.00 Prestations de la voirie communale	6'800.00		5'000.00		4'200.00	
0290.39101.00 Prestations de la voirie communale	4'000.00		2'500.00		700.00	
2128.39101.00 Prestations de la voirie communale	7'300.00		5'000.00		4'300.00	
3410.39101.00 Prestations de la voirie communale	5'300.00		4'500.00		11'250.00	
5454.39100.00 Prestations de l'administration communale	500.00		500.00		200.00	
5454.39101.01 Prestations de la conciergerie	3'120.00		1'800.00		2'627.00	
5454.39101.02 Locations locaux (bâtiments communaux)	25'350.00		25'000.00		26'200.00	
5455.39100.00 Prestations de l'administration communale	700.00		700.00		500.00	
5455.39101.00 Prestations de la voirie communale	2'800.00		3'500.00		3'600.00	
6156.39101.00 Prestations de la voirie communale	800.00		1'400.00		3'000.00	
7710.39101.00 Prestations de la voirie communale	6'600.00		10'000.00		7'600.00	

# MCH2: Aperçu du compte de résultat selon les groupes de matières

Courroux

	Comptes 2022		Budget 2022		Comptes 2021	
	Charges	Revenus	Charges	Revenus	Charges	Revenus
<b>3 CHARGES (...)</b>						
7795.39101.00 Prestations de la voirie communale	2'200.00		6'000.00		7'600.00	
<b>3910 Imputations internes pour les prestations de services</b>	<b>65'470.00</b>		<b>65'900.00</b>		<b>71'777.00</b>	
<b>391 Prestations de services</b>	<b>65'470.00</b>		<b>65'900.00</b>		<b>71'777.00</b>	
<b>39 IMPUTATIONS INTERNES</b>	<b>65'470.00</b>		<b>65'900.00</b>		<b>71'777.00</b>	
<b>Dépenses nettes</b>		<b>65'470.00</b>		<b>65'900.00</b>		<b>71'777.00</b>
<b>3 CHARGES</b>	<b>14'232'021.23</b>	<b>106'232.68</b>	<b>13'176'900.00</b>		<b>13'247'518.73</b>	<b>74'596.85</b>
<b>Dépenses nettes</b>		<b>14'125'788.55</b>		<b>13'176'900.00</b>		<b>13'172'921.88</b>

	Comptes 2022		Budget 2022		Comptes 2021	
	Charges	Revenus	Charges	Revenus	Charges	Revenus
<b>4 REVENUS</b>						
<b>40 REVENUS FISCAUX</b>						
<b>400 Impôts directs des personnes physiques (PPH)</b>						
<b>4000 Impôts sur le revenu des personnes physiques (PPH)</b>						
9100.40000.00 Impôts sur le revenu des PPH		6'169'167.90		6'450'000.00		6'254'489.25
9100.40001.00 Rappels d'impôts sur le revenu et amendes des PPH		28'228.40		20'000.00		5'815.60
9100.40002.00 Répartitions fiscales - impôt revenu PPH non domiciliées		146'558.50				37'275.25
9100.40002.99 Répartitions fiscales - impôt revenu PPH domiciliées	138'906.90				538.80	
9100.40007.00 Variations des années antérieures - impôts revenu PPH		1'393'149.25		600'000.00		927'794.46
9100.40007.99 Variations des années antérieures - impôts revenu PPH (dimin)	917'333.50		400'000.00		691'903.19	
9100.40008.00 Encaissements de créances fiscales amorties sur revenus PPH		13'565.28				
<b>4000 Impôts sur le revenu des personnes physiques (PPH)</b>	<b>1'056'240.40</b>	<b>7'750'669.33</b>	<b>400'000.00</b>	<b>7'070'000.00</b>	<b>692'441.99</b>	<b>7'225'374.56</b>
<b>4001 Impôts sur la fortune des personnes physiques (PPH)</b>						
9100.40010.00 Impôts sur la fortune des PPH		474'133.10		430'000.00		463'248.10
9100.40011.00 Rappels d'impôts sur la fortune et amendes des PPH		10'799.10		5'000.00		3'495.25
9100.40012.00 Répartitions fiscales - impôt fortune PPH non domiciliées		479.70				66.50
9100.40012.99 Répartitions fiscales - impôt fortune PPH domiciliées	4'607.45					
9100.40017.00 Variations des années antérieures - impôts fortune PPH		115'835.75		30'000.00		210'219.85
9100.40017.99 Variations des années antérieures - impôts fortune PPH (dimi)	7'203.45		10'000.00			4'367.80
<b>4001 Impôts sur la fortune des personnes physiques (PPH)</b>	<b>11'810.90</b>	<b>601'247.65</b>	<b>10'000.00</b>	<b>465'000.00</b>		<b>681'397.50</b>
<b>4002 Impôts à la source des personnes physiques (PPH)</b>						
9100.40020.00 Impôts à la source des PPH		97'120.30		90'000.00		85'096.50
9100.40022.00 Impôts à la source des frontaliers (PPH)		293'830.00		250'000.00		268'186.00
<b>4002 Impôts à la source des personnes physiques (PPH)</b>		<b>390'950.30</b>		<b>340'000.00</b>		<b>353'282.50</b>
<b>400 Impôts directs des personnes physiques (PPH)</b>	<b>1'068'051.30</b>	<b>8'742'867.28</b>	<b>410'000.00</b>	<b>7'875'000.00</b>	<b>692'441.99</b>	<b>8'260'054.56</b>
<b>401 Impôts directs des personnes morales (PM)</b>						
<b>4010 Impôts sur le bénéfice des personnes morales (PM)</b>						

## MCH2: Aperçu du compte de résultat selon les groupes de matières

Courroux

	Comptes 2022		Budget 2022		Comptes 2021	
	Charges	Revenus	Charges	Revenus	Charges	Revenus
<b>4 REVENUS (...)</b>						
9101.40100.00 Impôts sur le bénéfice des PM		317'578.65		400'000.00		313'095.25
9101.40102.00 Répartitions fiscales - impôts bénéfice PM non domiciliées		3'082.40				
9101.40107.00 Variations des années antérieures - impôts bénéfice PM		176'973.45		20'000.00		116'654.66
9101.40107.99 Variations des années antérieures - impôts bénéfice PM (diminution)	81'732.65		10'000.00		29'745.77	
<b>4010 Impôts sur le bénéfice des personnes morales (PM)</b>	<b>81'732.65</b>	<b>497'634.50</b>	<b>10'000.00</b>	<b>420'000.00</b>	<b>29'745.77</b>	<b>429'749.91</b>
<b>4011 Impôts sur le capital des personnes morales (PM)</b>						
9101.40110.00 Impôts sur le capital des PM		47'672.60		45'000.00		45'906.90
9101.40112.00 Répartitions fiscales - impôts capital PM non domiciliées		1'266.25				
9101.40117.00 Variations des années antérieures - impôts capital PM		19'364.40				20'758.80
9101.40117.99 Variations des années antérieures - impôts capital PM (diminution)	49'095.90				23'194.10	
<b>4011 Impôts sur le capital des personnes morales (PM)</b>	<b>49'095.90</b>	<b>68'303.25</b>		<b>45'000.00</b>	<b>23'194.10</b>	<b>66'665.70</b>
<b>401 Impôts directs des personnes morales (PM)</b>	<b>130'828.55</b>	<b>565'937.75</b>	<b>10'000.00</b>	<b>465'000.00</b>	<b>52'939.87</b>	<b>496'415.61</b>
<b>402 Autres impôts directs</b>						
<b>4021 Impôts fonciers sur la propriété immobilière et sur les biens-fonds</b>						
1401.40211.00 Impôts fonciers - Taxe cadastrale		44'315.45		42'500.00		43'460.10
8120.40212.00 Taxe des chemins		8'240.70		8'300.00		8'283.21
9102.40210.00 Taxes immobilières		443'170.85		430'000.00		434'576.25
<b>4021 Impôts fonciers sur la propriété immobilière et sur les biens-fonds</b>		<b>495'727.00</b>		<b>480'800.00</b>		<b>486'319.56</b>
<b>4022 Impôts sur les gains de fortune</b>						
9102.40220.00 Impôts sur les gains immobiliers		203'606.50		200'000.00		330'632.05
9102.40221.00 Impôts sur les gains en capital		313'136.56		220'000.00		322'442.84
<b>4022 Impôts sur les gains de fortune</b>		<b>516'743.06</b>		<b>420'000.00</b>		<b>653'074.89</b>
<b>4024 Impôts sur les successions et les donations</b>						
9102.40240.00 Impôts sur les successions et les donations		2'444.15		10'000.00		
<b>4024 Impôts sur les successions et les donations</b>		<b>2'444.15</b>		<b>10'000.00</b>		
<b>402 Autres impôts directs</b>		<b>1'014'914.21</b>		<b>910'800.00</b>		<b>1'139'394.45</b>

	Comptes 2022		Budget 2022		Comptes 2021	
	Charges	Revenus	Charges	Revenus	Charges	Revenus
<b>4 REVENUS (...)</b>						
<b>403 Imposition sur la possession et sur la dépense</b>						
<b>4033 Impôts sur les chiens</b>						
9102.40330.00 Taxes sur les chiens		20'705.00		19'500.00		19'455.00
<b>4033 Impôts sur les chiens</b>		<b>20'705.00</b>		<b>19'500.00</b>		<b>19'455.00</b>
<b>4039 Autres impôts sur la possession et les dépenses</b>						
8400.40391.00 Rétrocession des taxes de séjour		770.00		700.00		1'151.80
<b>4039 Autres impôts sur la possession et les dépenses</b>		<b>770.00</b>		<b>700.00</b>		<b>1'151.80</b>
<b>403 Imposition sur la possession et sur la dépense</b>		<b>21'475.00</b>		<b>20'200.00</b>		<b>20'606.80</b>
<b>40 REVENUS FISCAUX</b>	<b>1'198'879.85</b>	<b>10'345'194.24</b>	<b>420'000.00</b>	<b>9'271'000.00</b>	<b>745'381.86</b>	<b>9'916'471.42</b>
<b>Recettes nettes</b>	<b>9'146'314.39</b>		<b>8'851'000.00</b>		<b>9'171'089.56</b>	
<b>42 TAXES</b>						
<b>420 Taxes d'exemption et de compensation</b>						
<b>4200 Taxes d'exemption et de compensation</b>						
1500.42000.00 Taxes d'exemption du SIS		151'736.90		154'000.00		153'375.05
<b>4200 Taxes d'exemption et de compensation</b>		<b>151'736.90</b>		<b>154'000.00</b>		<b>153'375.05</b>
<b>420 Taxes d'exemption et de compensation</b>		<b>151'736.90</b>		<b>154'000.00</b>		<b>153'375.05</b>
<b>421 Emoluments administratifs</b>						
<b>4210 Emoluments et débours administratifs</b>						
0220.42100.00 Prestations et interventions de services		562.00		600.00		1'069.80
0220.42100.01 Emoluments administratifs		85.00		600.00		1'534.00
1110.42100.00 Emoluments administratifs						835.00
1400.42100.10 Emoluments administratifs (constructions)		29'949.15		16'000.00		22'085.80
1400.42100.20 Contrôle des habitants		16'763.50		16'000.00		15'460.07
1400.42100.40 Poids public - Taxes de pesage				200.00		123.50
6150.42100.00 Prestations et interventions de services				1'000.00		3'200.00
7900.42100.00 Emoluments administratifs		450.00				900.00
<b>4210 Emoluments et débours administratifs</b>		<b>47'809.65</b>		<b>34'400.00</b>		<b>45'208.17</b>
<b>421 Emoluments administratifs</b>		<b>47'809.65</b>		<b>34'400.00</b>		<b>45'208.17</b>

	Comptes 2022		Budget 2022		Comptes 2021	
	Charges	Revenus	Charges	Revenus	Charges	Revenus
<b>4 REVENUS (...)</b>						
<b>424 Taxes d'utilisation et de prestations de services</b>						
<b>4240 Taxes d'utilisation et de prestations de services</b>						
5454.42402.00 Contributions parents - Frais de repas		54'939.50		45'000.00		50'653.30
5454.42403.00 Contributions parents - Frais de garde		126'494.99		110'000.00		120'102.15
5454.42404.00 Contributions de tiers - Frais de repas		192.00				
5455.42402.00 Contributions parents - Frais de repas		54'399.85		40'000.00		40'691.50
5455.42403.00 Contributions parents - Frais de garde		370'754.61		300'000.00		284'993.30
7100.42400.00 Taxe de raccordement au réseau d'eau		20'718.48		10'000.00		17'946.03
7100.42401.10 Taxe de base - propriétaires de piscine		13'459.04		12'000.00		13'183.39
7100.42402.00 Taxe de consommation - Fourniture d'eau au m3		350'046.47		330'000.00		369'789.35
7100.42403.00 Taxes de locations des compteurs		26'130.87		25'000.00		26'095.81
7100.42409.00 Redevances d'utilisation et prestations de service				1'000.00		1'975.96
7200.42400.00 Taxes uniques de raccordement		17'711.65		30'000.00		17'079.61
7200.42401.00 Taxes de base - Elimination des eaux		17'574.85		20'000.00		46'290.02
7200.42402.00 Taxes de consommation - Elimination des eaux au m3		189'078.03		195'000.00		204'957.36
7300.42404.00 Taxes d'utilisation et de prestations de service		231'020.01		261'000.00		274'009.22
7300.42404.01 Taxes de conteneurs à déchets verts		39'127.44		39'000.00		39'480.28
7410.42400.10 Impôts fonciers - Taxe des digues		119'097.30		110'000.00		116'888.55
7710.42403.00 Taxes pour dépôt d'urne funéraire		3'250.00		7'000.00		11'000.00
7710.42403.01 Taxes d'inhumation		5'000.00		2'000.00		1'500.00
7710.42403.02 Taxes pour renouvellement de concessions		5'400.00		6'000.00		7'400.00
8720.42400.00 Taxes uniques de raccordement au réseau du gaz				5'000.00		
8720.42402.00 Taxes de consommation (Ventes de gaz)		1'473'729.66		600'000.00		579'841.86
8720.42402.01 Taxes de consommation (Ventes de gaz - taxe CO2)		132'180.85		135'000.00		126'657.85
<b>4240 Taxes d'utilisation et de prestations de services</b>		<b>3'250'305.60</b>		<b>2'283'000.00</b>		<b>2'350'535.54</b>
<b>424 Taxes d'utilisation et de prestations de services</b>		<b>3'250'305.60</b>		<b>2'283'000.00</b>		<b>2'350'535.54</b>
<b>425 Revenus des ventes</b>						

	Comptes 2022		Budget 2022		Comptes 2021	
	Charges	Revenus	Charges	Revenus	Charges	Revenus
<b>4 REVENUS (...)</b>						
<b>4250 Revenus des ventes</b>						
6150.42501.00 Vente de matériel de la voirie		1'600.00				
7300.42509.00 Revenus des ventes - autres biens		11'122.59		13'000.00		12'286.98
7300.42509.04 Vente papier - carton		6'587.40		100.00		3'219.60
7300.42509.05 Vente verre		14'068.90		13'000.00		13'656.30
7300.42509.06 Vente ferraille et fer blanc		506.85		100.00		511.00
7300.42509.10 Vente de PET		1'684.00		1'500.00		1'290.00
<b>4250 Revenus des ventes</b>		<b>35'569.74</b>		<b>27'700.00</b>		<b>30'963.88</b>
<b>425 Revenus des ventes</b>		<b>35'569.74</b>		<b>27'700.00</b>		<b>30'963.88</b>
<b>426 Remboursements</b>						
<b>4260 Remboursements et participations du personnel et de tiers aux frais</b>						
0220.42606.00 Recettes diverses		2'295.23		2'000.00		2'778.23
0220.42606.01 Fonds jurassien soutien formations professionnelles		280.00		300.00		320.00
0220.42606.10 Remboursement frais de poursuites		1'664.70		3'000.00		2'673.05
0220.42606.20 Journal communal, contributions		4'866.65		7'500.00		4'685.35
0290.42606.10 Remboursements d'assurances		64.80				
1500.42606.10 Remboursement frais de poursuites		1'063.95		1'000.00		764.05
2124.42606.00 Contribution des élèves aux camps		9'698.00		7'000.00		
2124.42606.01 Contribution des élèves aux autres activités		30.00				725.00
2128.42606.00 Contributions de tiers		6'551.40				
2128.42606.10 Remboursements d'assurances		347.45				
3410.42606.10 Remboursements d'assurances		67.70				
3429.42606.00 Contributions de tiers		3'219.10				5'826.10
3429.42606.10 Contributions Fête du village		31'106.68		7'300.00		
5454.42606.01 Fonds jurassien soutien formations professionnelles				400.00		560.00
5455.42606.00 Remboursements et participations de tiers						50.00
5455.42606.01 Fonds jurassien soutien formations professionnelles		1'720.00		400.00		940.00

## MCH2: Aperçu du compte de résultat selon les groupes de matières

Courroux

	Comptes 2022		Budget 2022		Comptes 2021	
	Charges	Revenus	Charges	Revenus	Charges	Revenus
<b>4 REVENUS (...)</b>						
6150.42606.00 Remboursements et participations de tiers		5'152.00				860.00
6156.42606.00 Remboursements et participations de tiers						1'734.55
7100.42606.00 Remboursements et participations de tiers		6'064.05				3'247.27
7200.42606.00 Remboursements et participations de tiers		2'540.67				
9630.42606.00 Remboursements et participations de tiers		875.00				5'200.00
9630.42606.10 Remboursements d'assurances		99.25				
<b>4260 Remboursements et participations du personnel et de tiers aux frais</b>		<b>77'706.63</b>		<b>28'900.00</b>		<b>30'363.60</b>
<b>426 Remboursements</b>		<b>77'706.63</b>		<b>28'900.00</b>		<b>30'363.60</b>
<b>427 Amendes</b>						
<b>4270 Amendes</b>						
1110.42709.00 Amendes		500.00				
<b>4270 Amendes</b>		<b>500.00</b>				
<b>427 Amendes</b>		<b>500.00</b>				
<b>42 TAXES</b>		<b>3'563'628.52</b>		<b>2'528'000.00</b>		<b>2'610'446.24</b>
<b>Recettes nettes</b>	<b>3'563'628.52</b>		<b>2'528'000.00</b>		<b>2'610'446.24</b>	
<b>44 REVENUS FINANCIERS</b>						
<b>440 Revenus des intérêts</b>						
<b>4400 Revenus des intérêts des liquidités</b>						
9610.44000.00 Revenu des comptes-courants et financement spéciaux		8.25				5.00
<b>4400 Revenus des intérêts des liquidités</b>		<b>8.25</b>				<b>5.00</b>
<b>4401 Intérêts des créances et des comptes courants</b>						
9610.44010.00 Intérêts sur créances générales		394.45		400.00		1'532.90
9610.44011.00 Intérêts sur créances fiscales		84'989.32		70'000.00		54'450.51
<b>4401 Intérêts des créances et des comptes courants</b>		<b>85'383.77</b>		<b>70'400.00</b>		<b>55'983.41</b>
<b>4409 Autres intérêts du patrimoine financier</b>						
9611.44090.00 Intérêts sur dettes (court terme)				4'750.00		1'688.86
9611.44090.01 Intérêts sur dettes (moyen et long terme)				42'050.00		52'457.30
<b>4409 Autres intérêts du patrimoine financier</b>				<b>46'800.00</b>		<b>54'146.16</b>



	Comptes 2022		Budget 2022		Comptes 2021	
	Charges	Revenus	Charges	Revenus	Charges	Revenus
<b>4 REVENUS (...)</b>						
<b>440 Revenus des intérêts</b>		<b>85'392.02</b>		<b>117'200.00</b>		<b>110'134.57</b>
<b>442 Revenus de participations du patrimoine financier (PF)</b>						
<b>4420 Dividendes du PF</b>						
9690.44200.30 Dividendes sur titres du PF		36.00				1'524.00
<b>4420 Dividendes du PF</b>		<b>36.00</b>				<b>1'524.00</b>
<b>442 Revenus de participations du patrimoine financier (PF)</b>		<b>36.00</b>				<b>1'524.00</b>
<b>443 Revenus des biens-fonds, des bâtiments et des immeubles du patrimoine financier (PF)</b>						
<b>4430 Revenus - Loyers, baux à ferme et droit de superficie des biens-fonds du PF</b>						
9630.44302.00 Loyers immeuble Préjures		129'700.00		129'000.00		127'331.40
9630.44302.01 Droits de superficie		1'930.00		1'900.00		1'930.00
<b>4430 Revenus - Loyers, baux à ferme et droit de superficie des biens-fonds du PF</b>		<b>131'630.00</b>		<b>130'900.00</b>		<b>129'261.40</b>
<b>443 Revenus des biens-fonds, des bâtiments et des immeubles du patrimoine financier (PF)</b>		<b>131'630.00</b>		<b>130'900.00</b>		<b>129'261.40</b>
<b>444 Réévaluations des immobilisations du patrimoine financier (PF)</b>						
<b>4440 Adaptations des titres aux valeurs marchandes du PF</b>						
9691.44400.00 Réévaluations des placements du patrimoine financier		40.00				10.00
<b>4440 Adaptations des titres aux valeurs marchandes du PF</b>		<b>40.00</b>				<b>10.00</b>
<b>444 Réévaluations des immobilisations du patrimoine financier (PF)</b>		<b>40.00</b>				<b>10.00</b>
<b>447 Revenus des biens-fonds, des bâtiments et des immeubles du patrimoine administratif (PA)</b>						
<b>4470 Revenus - Loyers, baux à ferme et droit de superficie des biens-fonds du PA</b>						
3410.44702.00 Loyers annuels aux sociétés locales		17'250.00		23'000.00		
7300.44701.00 Locations sur terrains d'exploitation		3'017.64				
8113.44701.00 Baux à ferme		6'838.85		7'000.00		7'275.00
<b>4470 Revenus - Loyers, baux à ferme et droit de superficie des biens-fonds du PA</b>		<b>27'106.49</b>		<b>30'000.00</b>		<b>7'275.00</b>
<b>4471 Revenus de logements de service du PA</b>						
2128.44711.00 Loyers appartements de service		6'240.00		6'200.00		6'240.00
<b>4471 Revenus de logements de service du PA</b>		<b>6'240.00</b>		<b>6'200.00</b>		<b>6'240.00</b>

	Comptes 2022		Budget 2022		Comptes 2021	
	Charges	Revenus	Charges	Revenus	Charges	Revenus
<b>4 REVENUS (...)</b>						
<b>4472 Revenus d'utilisation des biens-fonds du PA</b>						
2128.44722.00 Loyers annuels halles de gymnastique		7'890.00		8'500.00		900.00
2128.44722.01 Loyers pour manifestations		5'108.75		7'000.00		323.75
6158.44722.00 Loyers administratifs		26'800.00		26'800.00		26'800.00
6158.44722.01 Autres loyers		3'825.00		3'500.00		1'750.00
<b>4472 Revenus d'utilisation des biens-fonds du PA</b>		<b>43'623.75</b>		<b>45'800.00</b>		<b>29'773.75</b>
<b>447 Revenus des biens-fonds, des bâtiments et des immeubles du patrimoine administratif (PA)</b>		<b>76'970.24</b>		<b>82'000.00</b>		<b>43'288.75</b>
<b>449 Autres revenus financiers</b>						
<b>4490 Réévaluations du patrimoine administratif</b>						
0290.44900.00 Revalorisation de biens-fonds PA						850.00
<b>4490 Réévaluations du patrimoine administratif</b>						<b>850.00</b>
<b>449 Autres revenus financiers</b>						<b>850.00</b>
<b>44 REVENUS FINANCIERS</b>		<b>294'068.26</b>		<b>330'100.00</b>		<b>285'068.72</b>
<b>Recettes nettes</b>	<b>294'068.26</b>		<b>330'100.00</b>		<b>285'068.72</b>	
<b>45 PRELEVEMENTS SUR LES FONDS ET FINANCEMENTS SPECIAUX</b>						
<b>450 Prélèvements sur les fonds et financements spéciaux des capitaux de tiers</b>						
<b>4500 Prélèvements sur les financements spéciaux des capitaux de tiers</b>						
1628.45000.00 Prélèvement sur fonds d'abris		7'816.60		9'500.00		8'198.85
<b>4500 Prélèvements sur les financements spéciaux des capitaux de tiers</b>		<b>7'816.60</b>		<b>9'500.00</b>		<b>8'198.85</b>
<b>450 Prélèvements sur les fonds et financements spéciaux des capitaux de tiers</b>		<b>7'816.60</b>		<b>9'500.00</b>		<b>8'198.85</b>
<b>451 Prélèvements sur les fonds et financements spéciaux du capital propre</b>						
<b>4510 Prélèvements sur les financements spéciaux du capital propre</b>						
7300.45104.00 Prélèvement au fonds de réserve déchets		91'179.20				
<b>4510 Prélèvements sur les financements spéciaux du capital propre</b>		<b>91'179.20</b>				
<b>451 Prélèvements sur les fonds et financements spéciaux du capital propre</b>		<b>91'179.20</b>				

	Comptes 2022		Budget 2022		Comptes 2021	
	Charges	Revenus	Charges	Revenus	Charges	Revenus
<b>4 REVENUS (...)</b>						
<b>45 PRELEVEMENTS SUR LES FONDS ET FINANCEMENTS SPECIAUX</b>		<b>98'995.80</b>		<b>9'500.00</b>		<b>8'198.85</b>
<b>Recettes nettes</b>	<b>98'995.80</b>		<b>9'500.00</b>		<b>8'198.85</b>	
<b>46 REVENUS DE TRANSFERT</b>						
<b>460 Parts à des revenus</b>						
<b>4600 Parts aux revenus de la Confédération</b>						
9201.46000.00 Conventions fiscales - Rétrocession IFD		23'753.00		25'000.00		26'406.00
<b>4600 Parts aux revenus de la Confédération</b>		<b>23'753.00</b>		<b>25'000.00</b>		<b>26'406.00</b>
<b>4602 Parts aux revenus des communes et associations iintercommunales</b>						
7300.46028.00 Parts aux revenus du SEOD		50'005.00				
<b>4602 Parts aux revenus des communes et associations iintercommunales</b>		<b>50'005.00</b>				
<b>460 Parts à des revenus</b>		<b>73'758.00</b>		<b>25'000.00</b>		<b>26'406.00</b>
<b>461 Dédommagements de collectivités publiques</b>						
<b>4611 Dédommagements des cantons et des concordats</b>						
0220.46110.00 Dédommagement cantonal pour perceptions IAS		13.72				6.60
0220.46111.00 Indemnités ECA pour registre des VI		2'333.55		2'200.00		2'312.85
1628.46110.00 Subventions cantonales		3'500.00		3'500.00		3'500.00
2122.46110.00 Subventions cantonales		8'037.20		5'300.00		5'330.00
2123.46110.00 Dédommagements du canton				500.00		528.00
2125.46110.01 Subventions cantonales pour transports scolaires		10'571.05		6'500.00		6'943.80
5799.46110.10 Participation de l'Etat aux charges AS		1'006.40		700'000.00		628'603.30
<b>4611 Dédommagements des cantons et des concordats</b>		<b>25'461.92</b>		<b>718'000.00</b>		<b>647'224.55</b>
<b>4612 Dédommagements des communes et des associations intercommunales</b>						
0120.46121.00 Bourgeoisie		12'000.00		12'000.00		12'000.00
0220.46121.00 Prestations administratives à la Bourgeoisie		43'000.00		43'000.00		43'000.00
0220.46121.01 Prestations administratives à la Bourgeoisie (ass. soc.)		6'000.00		6'000.00		6'000.00
0220.46121.02 Prestations administratives immeuble Préjures		5'000.00		5'000.00		5'000.00
0220.46121.03 Prestations Corporation des digues		5'000.00		5'000.00		5'000.00

## MCH2: Aperçu du compte de résultat selon les groupes de matières

Courroux

	Comptes 2022		Budget 2022		Comptes 2021	
	Charges	Revenus	Charges	Revenus	Charges	Revenus
<b>4 REVENUS (...)</b>						
0220.46121.04 Prestations au service des eaux		25'000.00		25'000.00		25'000.00
0220.46121.05 Prestations au service de gestion des déchets		6'000.00		6'000.00		2'000.00
0220.46121.06 Prestations au service du gaz		5'000.00		5'000.00		5'000.00
0220.46121.50 Aménagement zone intercommunale		5'050.00		4'200.00		5'312.50
0220.46121.51 Prestation au SIS		4'552.11		4'600.00		4'601.25
2122.46121.00 Ecolages d'autres communes		4'369.25				
2128.46121.00 Contribution de la Bourgeoisie (combustible écoles)		72'868.85		40'000.00		35'886.95
2128.46121.50 Personnel d'exploitation pour mesures énergétiques		2'742.65		5'300.00		2'683.20
6150.46121.00 Prestations pour abri PC		200.00		500.00		350.00
6150.46121.01 Prestations au service des eaux		40'100.00		42'000.00		52'100.00
6150.46121.02 Prestations au service des eaux usées		3'350.00		6'000.00		5'050.00
6150.46121.03 Prestations à la déchetterie		5'000.00		2'000.00		3'200.00
6150.46121.04 Prestations au service du gaz		400.00		500.00		450.00
6150.46121.51 Prestations aux associations intercommunales		1'640.00				1'440.00
6150.46121.75 Prestations au Fonds bourgeois		3'200.00		6'000.00		5'850.00
6150.46121.76 Prestations pour l'entretiens des chemins SAF		1'100.00		1'000.00		4'200.00
6156.46121.00 Contributions d'autres communes						626.05
7904.46121.51 innodel SA / ZARD - Contributions		2'544.70				458.75
<b>4612 Dédommagements des communes et des associations intercommunales</b>		<b>254'117.56</b>		<b>219'100.00</b>		<b>225'208.70</b>
<b>461 Dédommagements de collectivités publiques</b>		<b>279'579.48</b>		<b>937'100.00</b>		<b>872'433.25</b>
<b>462 Péréquation financière et compensation des charges</b>						
<b>4622 Péréquation financière et compensation des charges - communes et associations intercommunales</b>						
9300.46227.00 Encaissement de la péréquation financière directe		15'099.00		2'200.00		154'551.00
<b>4622 Péréquation financière et compensation des charges - communes et associations intercommunales</b>		<b>15'099.00</b>		<b>2'200.00</b>		<b>154'551.00</b>
<b>462 Péréquation financière et compensation des charges</b>		<b>15'099.00</b>		<b>2'200.00</b>		<b>154'551.00</b>
<b>463 Subventions de collectivités publiques et de tiers</b>						
<b>4631 Subventions des cantons et des concordats</b>						

	Comptes 2022		Budget 2022		Comptes 2021	
	Charges	Revenus	Charges	Revenus	Charges	Revenus
<b>4 REVENUS (...)</b>						
3429.46310.00 Subventions cantonales						14'000.00
5455.46310.00 Subventions d'exploitation courantes						64'228.00
7100.46311.00 Concordat (Subventions ECA)		1'857.00				
<b>4631 Subventions des cantons et des concordats</b>		<b>1'857.00</b>				<b>78'228.00</b>
<b>4633 Subventions des assurances sociales publiques</b>						
5322.46330.20 Contribution cantonale à l'Agence communale AVS		7'390.00		7'300.00		7'344.00
<b>4633 Subventions des assurances sociales publiques</b>		<b>7'390.00</b>		<b>7'300.00</b>		<b>7'344.00</b>
<b>4635 Subventions des entreprises privées</b>						
6156.46350.00 Entreprises privées (contribution BKW Energie SA)		117'128.60		114'000.00		129'767.00
<b>4635 Subventions des entreprises privées</b>		<b>117'128.60</b>		<b>114'000.00</b>		<b>129'767.00</b>
<b>4636 Subventions des organisations privées à but non lucratif</b>						
2128.46360.00 Contribution curiale (combustible école Courcelon)		1'200.00		1'200.00		1'200.00
5332.46360.00 Recettes et contributions pour aînés		1'000.00		1'000.00		1'000.00
<b>4636 Subventions des organisations privées à but non lucratif</b>		<b>2'200.00</b>		<b>2'200.00</b>		<b>2'200.00</b>
<b>4637 Subventions des ménages privés</b>						
5722.46370.00 Remboursement d'aide sociale		582'478.58		50'000.00		104'760.05
5723.46370.00 Remboursement d'aide sociale (hors décision SAS)		1'809.45				2'340.00
<b>4637 Subventions des ménages privés</b>		<b>584'288.03</b>		<b>50'000.00</b>		<b>107'100.05</b>
<b>463 Subventions de collectivités publiques et de tiers</b>		<b>712'863.63</b>		<b>173'500.00</b>		<b>324'639.05</b>
<b>469 Différents revenus de transfert de collectivités publiques et de tiers</b>						
<b>4699 Redistributions de collectivités publiques et de tiers</b>						
9710.46990.25 Taxe sur le CO2 à la Confédération		2'006.50		600.00		698.40
<b>4699 Redistributions de collectivités publiques et de tiers</b>		<b>2'006.50</b>		<b>600.00</b>		<b>698.40</b>
<b>469 Différents revenus de transfert de collectivités publiques et de tiers</b>		<b>2'006.50</b>		<b>600.00</b>		<b>698.40</b>
<b>46 REVENUS DE TRANSFERT</b>		<b>1'083'306.61</b>		<b>1'138'400.00</b>		<b>1'378'727.70</b>
<b>Recettes nettes</b>	<b>1'083'306.61</b>		<b>1'138'400.00</b>		<b>1'378'727.70</b>	
<b>48 REVENUS EXTRAORDINAIRES</b>						
<b>483 Revenus divers extraordinaires</b>						

	Comptes 2022		Budget 2022		Comptes 2021	
	Charges	Revenus	Charges	Revenus	Charges	Revenus
<b>4 REVENUS (...)</b>						
<b>4830 Revenus divers extraordinaires</b>						
8200.48309.00 Autres revenus divers extraordinaires		1'040.00				
<b>4830 Revenus divers extraordinaires</b>		<b>1'040.00</b>				
<b>483 Revenus divers extraordinaires</b>		<b>1'040.00</b>				
<b>489 Prélèvements sur le capital propre</b>						
<b>4892 Prélèvements sur les réserves des domaines de l'enveloppe budgétaire</b>						
7300.48924.00 Prélèvement sur provision pour débiteurs douteux						1'944.95
7710.48920.00 Prélèvement sur réserve débiteurs douteux						1'000.00
<b>4892 Prélèvements sur les réserves des domaines de l'enveloppe budgétaire</b>						<b>2'944.95</b>
<b>4894 Prélèvements sur les réserves de politique budgétaire</b>						
9990.48940.00 Prélèvements sur la réserve de politique budgétaire		190'359.86				
<b>4894 Prélèvements sur les réserves de politique budgétaire</b>		<b>190'359.86</b>				
<b>489 Prélèvements sur le capital propre</b>		<b>190'359.86</b>				<b>2'944.95</b>
<b>48 REVENUS EXTRAORDINAIRES</b>		<b>191'399.86</b>				<b>2'944.95</b>
<b>Recettes nettes</b>	<b>191'399.86</b>				<b>2'944.95</b>	
<b>49 IMPUTATIONS INTERNES</b>						
<b>491 Prestations de services</b>						
<b>4910 Imputations internes les pour prestations de services</b>						
0220.49100.03 Prestations à la Maison de l'Enfance		1'200.00		1'200.00		700.00
2128.49101.01 Prestations de la conciergerie		3'120.00		1'800.00		2'627.00
2128.49101.02 Locations locaux (bâtiments communaux)		25'350.00		25'000.00		26'200.00
6150.49101.01 Prestations pour l'éclairage public		800.00		1'400.00		3'000.00
6150.49101.02 Prestations aux écoles		7'300.00		5'000.00		4'300.00
6150.49101.03 Prestations à la Maison de l'Enfance		2'800.00		3'500.00		3'600.00
6150.49101.04 Prestations au centre sportif		5'300.00		4'500.00		11'250.00
6150.49101.05 Prestations à l'administration		10'800.00		7'500.00		4'900.00
6150.49101.07 Prestations liées à la taxe des chiens		2'200.00		6'000.00		7'600.00

## MCH2: Aperçu du compte de résultat selon les groupes de matières

Courroux

	Comptes 2022		Budget 2022		Comptes 2021	
	Charges	Revenus	Charges	Revenus	Charges	Revenus
<b>4 REVENUS (...)</b>						
6150.49101.70 Prestations au service des inhumations		6'600.00		10'000.00		7'600.00
<b>4910 Imputations internes les pour prestations de services</b>		<b>65'470.00</b>		<b>65'900.00</b>		<b>71'777.00</b>
<b>491 Prestations de services</b>		<b>65'470.00</b>		<b>65'900.00</b>		<b>71'777.00</b>
<b>49 IMPUTATIONS INTERNES</b>		<b>65'470.00</b>		<b>65'900.00</b>		<b>71'777.00</b>
<b>Recettes nettes</b>	<b>65'470.00</b>		<b>65'900.00</b>		<b>71'777.00</b>	
<b>4 REVENUS</b>	<b>1'198'879.85</b>	<b>15'642'063.29</b>	<b>420'000.00</b>	<b>13'342'900.00</b>	<b>745'381.86</b>	<b>14'273'634.88</b>
<b>Recettes nettes</b>	<b>14'443'183.44</b>		<b>12'922'900.00</b>		<b>13'528'253.02</b>	

	Comptes 2022		Budget 2022		Comptes 2021	
	Charges	Revenus	Charges	Revenus	Charges	Revenus
<b>9 Comptes de clôture</b>						
<b>90 CLOTURE DU COMPTE DE RESULTATS</b>						
<b>900 Compte général</b>						
<b>9000 Clôture du compte de résultats - Excédent de revenus</b>						
9990.90000.00 Excédent de revenus du compte de résultats					101'053.96	
9990.90000.98 Résultat technique				393'100.00		
<b>9000 Clôture du compte de résultats - Excédent de revenus</b>				<b>393'100.00</b>	<b>101'053.96</b>	
<b>9001 Clôture du compte de résultats - Excédent de charges</b>						
9990.90010.00 Excédent de charges du compte de résultats				393'100.00		
<b>9001 Clôture du compte de résultats - Excédent de charges</b>				<b>393'100.00</b>		
<b>900 Compte général</b>				<b>786'200.00</b>	<b>101'053.96</b>	
<b>901 Financements spéciaux et fonds du capital propre</b>						
<b>9010 Clôture des financements spéciaux et des fonds du capital propre - Excédents de revenus</b>						
9991.90100.20 Assainissement des eaux					62'236.11	
9991.90100.30 Approvisionnement en eau	43'587.41		61'500.00		108'290.96	
9991.90100.40 Service des déchets	97'597.97		52'900.00		66'794.08	
9991.90100.80 Service du gaz	235'674.54		62'000.00		16'956.03	
<b>9010 Clôture des financements spéciaux et des fonds du capital propre - Excédents de revenus</b>	<b>376'859.92</b>		<b>176'400.00</b>		<b>254'277.18</b>	
<b>9011 Clôture des financements spéciaux et des fonds du capital propre - Excédents de charges</b>						
9991.90110.20 Assainissement des eaux		59'465.03		37'300.00		
<b>9011 Clôture des financements spéciaux et des fonds du capital propre - Excédents de charges</b>		<b>59'465.03</b>		<b>37'300.00</b>		
<b>901 Financements spéciaux et fonds du capital propre</b>	<b>376'859.92</b>	<b>59'465.03</b>	<b>176'400.00</b>	<b>37'300.00</b>	<b>254'277.18</b>	
<b>90 CLOTURE DU COMPTE DE RESULTATS</b>	<b>376'859.92</b>	<b>59'465.03</b>	<b>176'400.00</b>	<b>823'500.00</b>	<b>355'331.14</b>	
<b>Dépenses nettes</b>		<b>317'394.89</b>	<b>647'100.00</b>			<b>355'331.14</b>
<b>9 Comptes de clôture</b>	<b>376'859.92</b>	<b>59'465.03</b>	<b>176'400.00</b>	<b>823'500.00</b>	<b>355'331.14</b>	
<b>Dépenses nettes</b>		<b>317'394.89</b>	<b>647'100.00</b>			<b>355'331.14</b>



	Comptes 2022		Budget 2022		Comptes 2021	
	Charges	Revenus	Charges	Revenus	Charges	Revenus
<b>Récapitulation</b>						
<b>3 CHARGES</b>	<b>14'232'021.23</b>	<b>106'232.68</b>	<b>13'176'900.00</b>		<b>13'247'518.73</b>	<b>74'596.85</b>
Dépenses nettes		<b>14'125'788.55</b>		<b>13'176'900.00</b>		<b>13'172'921.88</b>
<b>4 REVENUS</b>	<b>1'198'879.85</b>	<b>15'642'063.29</b>	<b>420'000.00</b>	<b>13'342'900.00</b>	<b>745'381.86</b>	<b>14'273'634.88</b>
Recettes nettes	<b>14'443'183.44</b>		<b>12'922'900.00</b>		<b>13'528'253.02</b>	
<b>9 Comptes de clôture</b>	<b>376'859.92</b>	<b>59'465.03</b>	<b>176'400.00</b>	<b>823'500.00</b>	<b>355'331.14</b>	
Dépenses nettes		<b>317'394.89</b>	<b>647'100.00</b>			<b>355'331.14</b>
<b>Total</b>	<b>15'807'761.00</b>	<b>15'807'761.00</b>	<b>13'773'300.00</b>	<b>14'166'400.00</b>	<b>14'348'231.73</b>	<b>14'348'231.73</b>
<b>Excédent des dépenses</b>						
<b>Excédent des recettes</b>			<b>393'100.00</b>			
	<b>15'807'761.00</b>	<b>15'807'761.00</b>	<b>14'166'400.00</b>	<b>14'166'400.00</b>	<b>14'348'231.73</b>	<b>14'348'231.73</b>

## MCH2: Récapitulation détaillée du compte de résultat

Courroux

	Comptes 2022		Budget 2022		Comptes 2021	
	Charges	Revenus	Charges	Revenus	Charges	Revenus
<b>0 ADMINISTRATION GENERALE</b>						
<b>01 Législatif et exécutif</b>						
<b>011 Législatif</b>						
<b>0110 Assemblée communale</b>						
0110.30002.00 Jetons de présence	300.00		300.00		300.00	
<b>0110 Assemblée communale</b>	<b>300.00</b>		<b>300.00</b>		<b>300.00</b>	
<b>0116 Votations et élections</b>						
0116.30990.00 Collations et apéritifs	188.00		500.00			
0116.31000.00 Matériel et fournitures de bureau	49.90		100.00		17.65	
0116.31023.00 Imprimés pour votation et élections	2'728.05		2'000.00		1'495.85	
0116.31300.00 Prestations de tiers	1'970.15		2'500.00		1'798.35	
0116.31302.00 Frais de port	875.90		1'500.00		880.10	
0116.31330.00 Charges informatiques administratives	1'077.00				107.70	
0116.39101.00 Prestations de la voirie communale	6'800.00		5'000.00		4'200.00	
<b>0116 Votations et élections</b>	<b>13'689.00</b>		<b>11'600.00</b>		<b>8'499.65</b>	
<b>011 Législatif</b>	<b>13'989.00</b>		<b>11'900.00</b>		<b>8'799.65</b>	
<b>012 Exécutif</b>						
<b>0120 Conseil communal</b>						
0120.30000.00 Traitements	82'000.00		82'000.00		82'000.00	
0120.30002.00 Jetons de présence	46'412.10		43'000.00		45'405.90	
0120.30500.00 Assurances AVS, AI, APG et AC	7'374.10		7'700.00		7'316.50	
0120.30540.00 Assurances allocations familiales ALFA	2'995.75		3'100.00		2'943.00	
0120.30990.00 Repas de fin d'année, collations et apéritifs	4'662.25		5'000.00		3'036.60	
0120.31709.00 Frais divers et forfaitaires	9'000.00		9'000.00		9'000.00	
0120.31999.00 Crédits spéciaux du Conseil communal	24'339.51		20'000.00		17'843.10	
0120.36321.00 Cotisation AJC	4'969.50		5'000.00		4'968.00	
0120.46121.00 Bourgeoisie		12'000.00		12'000.00		12'000.00
<b>0120 Conseil communal</b>	<b>181'753.21</b>	<b>12'000.00</b>	<b>174'800.00</b>	<b>12'000.00</b>	<b>172'513.10</b>	<b>12'000.00</b>
<b>0121 Commissions communales</b>						

## MCH2: Récapitulation détaillée du compte de résultat

Courroux

	Comptes 2022		Budget 2022		Comptes 2021	
	Charges	Revenus	Charges	Revenus	Charges	Revenus
<b>0 ADMINISTRATION GENERALE (...)</b>						
0121.30002.00 Jetons de présence	9'464.20		8'500.00		8'712.60	
0121.30002.01 Commission scolaire - Jetons de présence	4'965.00		5'500.00		5'850.00	
0121.30990.00 Repas de fin d'année, collations et apéritifs	5'736.19		5'000.00		3'314.99	
<b>0121 Commissions communales</b>	<b>20'165.39</b>		<b>19'000.00</b>		<b>17'877.59</b>	
<b>012 Exécutif</b>	<b>201'918.60</b>	<b>12'000.00</b>	<b>193'800.00</b>	<b>12'000.00</b>	<b>190'390.69</b>	<b>12'000.00</b>
<b>01 Législatif et exécutif</b>	<b>215'907.60</b>	<b>12'000.00</b>	<b>205'700.00</b>	<b>12'000.00</b>	<b>199'190.34</b>	<b>12'000.00</b>
<b>Charges nettes</b>		<b>203'907.60</b>		<b>193'700.00</b>		<b>187'190.34</b>
<b>02 Service généraux</b>						
<b>022 Services généraux, autres</b>						
<b>0220 Services généraux administratifs</b>						
0220.30100.00 Personnel administratif	448'421.45		426'200.00		427'502.80	
0220.30100.99 Indemnités d'assurances sociales						6'072.00
0220.30400.00 Allocations pour enfants, formation et ménage	5'345.85		5'350.00		6'597.90	
0220.30500.00 Assurances AVS, AI, APG et AC	29'534.05		28'200.00		28'105.40	
0220.30520.00 Assurances de prévoyance LPP	58'083.45		53'300.00		56'023.00	
0220.30530.00 Assurances accidents AAP / AANP	8'680.75		8'250.00		7'702.10	
0220.30540.00 Assurances allocations familiales ALFA	11'880.85		11'300.00		11'306.20	
0220.30550.00 Assurances d'indemnités journalières en cas de maladie	7'491.15		7'100.00		7'043.65	
0220.30900.00 Formation	5'343.40		2'000.00		500.00	
0220.30990.00 Repas de fin d'année, collations et apéritifs	2'632.90		5'500.00		4'517.90	
0220.31000.00 Matériel et fournitures de bureau	5'103.10		5'000.00		3'627.40	
0220.31020.00 Imprimés et copies	3'436.85		2'600.00		5'284.30	
0220.31020.01 Annonces aux médias	3'083.30		800.00		1'702.05	
0220.31022.00 Journal communal	8'156.55		8'500.00		8'662.90	
0220.31030.00 Journaux et littérature spécialisée	489.00		500.00		479.00	
0220.31060.00 Matériel médical et sanitaire					118.55	
0220.31100.00 Meubles et appareils de bureau	259.00		500.00		29.50	

## MCH2: Récapitulation détaillée du compte de résultat

Courroux

	Comptes 2022		Budget 2022		Comptes 2021	
	Charges	Revenus	Charges	Revenus	Charges	Revenus
<b>0 ADMINISTRATION GENERALE (...)</b>						
0220.31130.00 Matériel informatique	12'229.65				1'442.80	
0220.31203.00 Taxes et frais d'élimination des déchets	21.05		300.00			
0220.31300.00 Prestations administratives	4'292.35		5'000.00		2'370.65	
0220.31301.00 Frais de téléphone	4'730.75		4'400.00		4'313.90	
0220.31302.00 Frais de port	11'325.36		10'500.00		9'808.05	
0220.31320.00 Honoraires administratifs	7'440.40		8'000.00		8'675.85	
0220.31330.00 Charges informatiques administratives	59'996.15		60'000.00		74'072.35	
0220.31342.00 Assurances des installations et des équipements	442.10		500.00		442.10	
0220.31344.00 Assurances de responsabilité civile	7'347.30		7'400.00		7'431.30	
0220.31500.00 Entretien du mobilier et machines de bureau			500.00			
0220.31620.00 Location meubles, appareils et équipements administratifs	3'937.55		4'300.00		4'239.05	
0220.31700.00 Frais de déplacement	1'177.75		1'400.00		1'263.00	
0220.31702.00 Hébergement et subsistance			100.00			
0220.31811.00 Provisions, réserves, alimentation de fonds (fds spéc.)						5'055.05
0220.31999.00 Frais généraux d'administration	99.95		500.00			
0220.36322.75 Subventions aux organisations hors canton	1'157.75		1'200.00		1'157.75	
0220.36340.00 Subventions aux entreprises publiques	1'175.50		900.00		715.90	
0220.36361.50 Subventions aux associations intercommunales	3'679.00		4'000.00		3'578.00	
0220.42100.00 Prestations et interventions de services		562.00		600.00		1'069.80
0220.42100.01 Emoluments administratifs		85.00		600.00		1'534.00
0220.42606.00 Recettes diverses		2'295.23		2'000.00		2'778.23
0220.42606.01 Fonds jurassien soutien formations professionnelles		280.00		300.00		320.00
0220.42606.10 Remboursement frais de poursuites		1'664.70		3'000.00		2'673.05
0220.42606.20 Journal communal, contributions		4'866.65		7'500.00		4'685.35
0220.46110.00 Dédommagement cantonal pour perceptions IAS		13.72				6.60
0220.46111.00 Indemnités ECA pour registre des VI		2'333.55		2'200.00		2'312.85

## MCH2: Récapitulation détaillée du compte de résultat

Courroux

	Comptes 2022		Budget 2022		Comptes 2021	
	Charges	Revenus	Charges	Revenus	Charges	Revenus
<b>0 ADMINISTRATION GENERALE (...)</b>						
0220.46121.00 Prestations administratives à la Bourgeoisie		43'000.00		43'000.00		43'000.00
0220.46121.01 Prestations administratives à la Bourgeoisie (ass. soc.)		6'000.00		6'000.00		6'000.00
0220.46121.02 Prestations administratives immeuble Préjures		5'000.00		5'000.00		5'000.00
0220.46121.03 Prestations Corporation des digues		5'000.00		5'000.00		5'000.00
0220.46121.04 Prestations au service des eaux		25'000.00		25'000.00		25'000.00
0220.46121.05 Prestations au service de gestion des déchets		6'000.00		6'000.00		2'000.00
0220.46121.06 Prestations au service du gaz		5'000.00		5'000.00		5'000.00
0220.46121.50 Aménagement zone intercommunale		5'050.00		4'200.00		5'312.50
0220.46121.51 Prestation au SIS		4'552.11		4'600.00		4'601.25
0220.49100.03 Prestations à la Maison de l'Enfance		1'200.00		1'200.00		700.00
<b>0220 Services généraux administratifs</b>	<b>716'994.26</b>	<b>117'902.96</b>	<b>674'100.00</b>	<b>121'200.00</b>	<b>688'713.35</b>	<b>128'120.68</b>
<b>022 Services généraux, autres</b>	<b>716'994.26</b>	<b>117'902.96</b>	<b>674'100.00</b>	<b>121'200.00</b>	<b>688'713.35</b>	<b>128'120.68</b>
<b>029 Immeubles administratifs, non mentionnés ailleurs</b>						
<b>0290 Immeubles, installations et équipements administratifs</b>						
0290.31011.00 Matériel d'entretien et produits de nettoyage	225.70		500.00		118.60	
0290.31111.00 Mobilier, machines et matériel	2'788.45		1'000.00		881.33	
0290.31201.00 Taxe des digues sur immeubles	350.35		500.00		350.35	
0290.31202.00 Approvisionnement en eau	260.40		500.00		291.60	
0290.31204.00 Electricité	2'825.75		3'100.00		2'846.95	
0290.31205.00 Chauffage au gaz	9'759.05		5'500.00		5'004.05	
0290.31340.00 Assurance immobilière (ECA)	1'085.40		1'200.00		1'091.45	
0290.31341.00 Assurances des bâtiments, des immeubles et des locaux	674.55		700.00		618.11	
0290.31440.00 Prestations d'entretien d'immeuble	5'752.75		4'000.00		7'043.70	
0290.33004.00 Amortissements bâtiments, locaux et équipements	42'730.10		43'000.00		43'081.50	
0290.39101.00 Prestations de la voirie communale	4'000.00		2'500.00		700.00	
0290.42606.10 Remboursements d'assurances		64.80				
0290.44900.00 Revalorisation de biens-fonds PA						850.00

## MCH2: Récapitulation détaillée du compte de résultat

Courroux

	Comptes 2022		Budget 2022		Comptes 2021	
	Charges	Revenus	Charges	Revenus	Charges	Revenus
<b>0 ADMINISTRATION GENERALE (...)</b>						
0290 Immeubles, installations et équipements administratifs	70'452.50	64.80	62'500.00		62'027.64	850.00
029 Immeubles administratifs, non mentionnés ailleurs	70'452.50	64.80	62'500.00		62'027.64	850.00
02 Service généraux	787'446.76	117'967.76	736'600.00	121'200.00	750'740.99	128'970.68
Charges nettes		669'479.00		615'400.00		621'770.31
<b>0 ADMINISTRATION GENERALE</b>	<b>1'003'354.36</b>	<b>129'967.76</b>	<b>942'300.00</b>	<b>133'200.00</b>	<b>949'931.33</b>	<b>140'970.68</b>
Charges nettes		873'386.60		809'100.00		808'960.65

## MCH2: Récapitulation détaillée du compte de résultat

Courroux

	Comptes 2022		Budget 2022		Comptes 2021	
	Charges	Revenus	Charges	Revenus	Charges	Revenus
<b>1 ORDRE ET SECURITE PUBLICS - DEFENSE</b>						
<b>11 Sécurité publique</b>						
<b>111 Police</b>						
<b>1110 Police communale et intercommunale</b>						
1110.30101.00 Personnel d'exploitation	57'631.40		104'800.00		104'201.25	
1110.30101.90 Patrouilleurs scolaires - Indemnités	11'660.00		12'700.00		11'231.00	
1110.30101.99 Indemnités d'assurances sociales		6'594.55				
1110.30401.00 Allocations pour enfants, formation et ménage	350.00		850.00		854.15	
1110.30501.00 Assurances AVS, AI, APG et AC	3'362.19		6'950.00		6'865.05	
1110.30521.00 Assurances de prévoyance LPP	5'485.89		9'800.00		9'674.40	
1110.30531.00 Assurances accidents AAP / AANP	1'733.35		2'000.00		1'838.80	
1110.30531.01 Assurances accidents AAP / AANP (Patrouilleurs)	75.80		100.00		75.15	
1110.30541.00 Assurances allocations familiales ALFA	1'352.42		2'800.00		2'761.15	
1110.30541.01 Assurances allocations familiales ALFA (Patrouilleurs)			100.00			
1110.30551.00 Assurances d'indemnités journalières en cas de maladie	560.92		1'200.00		1'145.15	
1110.30901.00 Formation			200.00			
1110.30990.00 Repas de fin d'année, collations et apéritifs	479.30		500.00		1'193.40	
1110.31000.00 Matériel et fournitures de bureau			300.00			
1110.31011.00 Matériel d'entretien et produits de nettoyage			500.00			
1110.31012.00 Carburants et marchandises d'exploitation	804.05		900.00		891.00	
1110.31020.00 Imprimés et copies	405.60		500.00		286.90	
1110.31100.00 Meubles et appareils de bureau	259.00		200.00			
1110.31111.00 Mobilier, machines et matériel					396.35	
1110.31120.00 Vêtements du personnel	894.85		500.00		773.00	
1110.31301.00 Frais de téléphone	544.00		600.00		546.15	
1110.31302.00 Frais de port	100.00		100.00		100.00	
1110.31330.00 Charges informatiques administratives	4'024.20		4'300.00			
1110.31345.00 Assurances des véhicules	872.40		1'100.00		1'069.10	

## MCH2: Récapitulation détaillée du compte de résultat

Courroux

	Comptes 2022		Budget 2022		Comptes 2021	
	Charges	Revenus	Charges	Revenus	Charges	Revenus
<b>1 ORDRE ET SECURITE PUBLICS - DEFENSE (...)</b>						
1110.31517.00 Entretien des véhicules d'exploitation	5'212.40		1'000.00		2'567.75	
1110.31620.00 Location meubles, appareils et équipements administratifs	655.95		650.00		633.40	
1110.31701.00 Frais de déplacements	80.00		100.00			
1110.31709.00 Autres indemnités et dédommagements			200.00		200.00	
1110.42100.00 Emoluments administratifs						835.00
1110.42709.00 Amendes		500.00				
<b>1110 Police communale et intercommunale</b>	<b>96'543.72</b>	<b>7'094.55</b>	<b>152'950.00</b>		<b>147'303.15</b>	<b>835.00</b>
<b>1114 Entreprises de sécurité privées</b>						
1114.31321.00 Agents des sécurité privés	3'406.00		3'000.00			
<b>1114 Entreprises de sécurité privées</b>	<b>3'406.00</b>		<b>3'000.00</b>			
<b>111 Police</b>	<b>99'949.72</b>	<b>7'094.55</b>	<b>155'950.00</b>		<b>147'303.15</b>	<b>835.00</b>
<b>11 Sécurité publique</b>	<b>99'949.72</b>	<b>7'094.55</b>	<b>155'950.00</b>		<b>147'303.15</b>	<b>835.00</b>
<b>Charges nettes</b>		<b>92'855.17</b>		<b>155'950.00</b>		<b>146'468.15</b>
<b>14 Questions juridiques</b>						
<b>140 Questions juridiques</b>						
<b>1400 Administration</b>						
1400.31021.00 Journal officiel	70.00		100.00		70.00	
1400.31320.10 Frais et émoluments pour constructions	13'733.95		9'500.00		14'968.40	
1400.31320.40 Poids public - Prestations de service			700.00		61.75	
1400.31321.20 Contrôle des habitants	11'491.83		11'000.00		11'557.02	
1400.31330.00 Charges informatiques administratives	6'565.40		6'000.00		10'994.00	
1400.31811.00 Pertes de créances de prestations	43.00					
1400.42100.10 Emoluments administratifs (constructions)		29'949.15		16'000.00		22'085.80
1400.42100.20 Contrôle des habitants		16'763.50		16'000.00		15'460.07
1400.42100.40 Poids public - Taxes de pesage				200.00		123.50
<b>1400 Administration</b>	<b>31'904.18</b>	<b>46'712.65</b>	<b>27'300.00</b>	<b>32'200.00</b>	<b>37'651.17</b>	<b>37'669.37</b>
<b>1401 Cadastre et mensuration officielle</b>						
1401.31190.00 Numérotation immeubles et maisons	516.95		500.00		155.65	



## MCH2: Récapitulation détaillée du compte de résultat

Courroux

	Comptes 2022		Budget 2022		Comptes 2021	
	Charges	Revenus	Charges	Revenus	Charges	Revenus
<b>1 ORDRE ET SECURITE PUBLICS - DEFENSE (...)</b>						
1401.31320.40 Honoraires et prestations de service	14'638.40		18'000.00		25'939.90	
1401.33209.00 Amortissements immobilisations incorporelles	8'683.50		4'500.00		7'621.40	
1401.40211.00 Impôts fonciers - Taxe cadastrale		44'315.45		42'500.00		43'460.10
<b>1401 Cadastre et mensuration officielle</b>	<b>23'838.85</b>	<b>44'315.45</b>	<b>23'000.00</b>	<b>42'500.00</b>	<b>33'716.95</b>	<b>43'460.10</b>
<b>140 Questions juridiques</b>	<b>55'743.03</b>	<b>91'028.10</b>	<b>50'300.00</b>	<b>74'700.00</b>	<b>71'368.12</b>	<b>81'129.47</b>
<b>14 Questions juridiques</b>	<b>55'743.03</b>	<b>91'028.10</b>	<b>50'300.00</b>	<b>74'700.00</b>	<b>71'368.12</b>	<b>81'129.47</b>
<b>#Produits nets</b>	<b>35'285.07</b>		<b>24'400.00</b>		<b>9'761.35</b>	
<b>15 Service d'incendie et de secours (SIS)</b>						
<b>150 Service d'incendie et de secours (SIS)</b>						
<b>1500 Administration</b>						
1500.31300.00 Prestations administratives (y.c. frais de poursuite)	2'057.60		2'000.00		2'076.50	
1500.31302.00 Frais de port	473.54		500.00		618.15	
1500.31811.00 Pertes de créances de prestations	1'055.30				990.15	
1500.36121.50 Contributions communales au SIS Val Terbi	144'662.30		147'900.00		145'853.05	
1500.36121.51 Prestations de l'administration communale	4'552.11		4'600.00		4'601.25	
1500.42000.00 Taxes d'exemption du SIS		151'736.90		154'000.00		153'375.05
1500.42606.10 Remboursement frais de poursuites		1'063.95		1'000.00		764.05
<b>1500 Administration</b>	<b>152'800.85</b>	<b>152'800.85</b>	<b>155'000.00</b>	<b>155'000.00</b>	<b>154'139.10</b>	<b>154'139.10</b>
<b>150 Service d'incendie et de secours (SIS)</b>	<b>152'800.85</b>	<b>152'800.85</b>	<b>155'000.00</b>	<b>155'000.00</b>	<b>154'139.10</b>	<b>154'139.10</b>
<b>15 Service d'incendie et de secours (SIS)</b>	<b>152'800.85</b>	<b>152'800.85</b>	<b>155'000.00</b>	<b>155'000.00</b>	<b>154'139.10</b>	<b>154'139.10</b>
<b>Charges nettes</b>					<b>0.00</b>	
<b>16 Défense</b>						
<b>161 Défense militaire</b>						
<b>1610 Stand de tir</b>						
1610.31300.00 Tirs obligatoires - stand commune	330.00		400.00		390.00	
1610.31300.01 Tirs obligatoires - stand hors commune	690.00		400.00		330.00	
<b>1610 Stand de tir</b>	<b>1'020.00</b>		<b>800.00</b>		<b>720.00</b>	
<b>161 Défense militaire</b>	<b>1'020.00</b>		<b>800.00</b>		<b>720.00</b>	

## MCH2: Récapitulation détaillée du compte de résultat

Courroux

	Comptes 2022		Budget 2022		Comptes 2021	
	Charges	Revenus	Charges	Revenus	Charges	Revenus
<b>1 ORDRE ET SECURITE PUBLICS - DEFENSE (...)</b>						
<b>162 Défense civile</b>						
<b>1628 Abris PC</b>						
1628.31204.00 Electricité	540.00		500.00		1'160.00	
1628.31301.00 Frais de téléphone	303.00		300.00		303.00	
1628.31342.00 Assurances des installations et des équipements	259.75		300.00		259.75	
1628.36110.00 Dédommagements aux cantons	7'816.60		9'500.00		8'198.85	
1628.36121.01 Prestations de la voirie communale	200.00		500.00		350.00	
1628.45000.00 Prélèvement sur fonds d'abris		7'816.60		9'500.00		8'198.85
1628.46110.00 Subventions cantonales		3'500.00		3'500.00		3'500.00
<b>1628 Abris PC</b>	<b>9'119.35</b>	<b>11'316.60</b>	<b>11'100.00</b>	<b>13'000.00</b>	<b>10'271.60</b>	<b>11'698.85</b>
<b>1629 Points de rencontre d'urgence</b>						
1629.31011.00 Matériel et fournitures d'exploitation	27.95					
<b>1629 Points de rencontre d'urgence</b>	<b>27.95</b>					
<b>162 Défense civile</b>	<b>9'147.30</b>	<b>11'316.60</b>	<b>11'100.00</b>	<b>13'000.00</b>	<b>10'271.60</b>	<b>11'698.85</b>
<b>16 Défense</b>	<b>10'167.30</b>	<b>11'316.60</b>	<b>11'900.00</b>	<b>13'000.00</b>	<b>10'991.60</b>	<b>11'698.85</b>
<b>#Produits nets</b>	<b>1'149.30</b>		<b>1'100.00</b>		<b>707.25</b>	
<b>1 ORDRE ET SECURITE PUBLICS - DEFENSE</b>	<b>318'660.90</b>	<b>262'240.10</b>	<b>373'150.00</b>	<b>242'700.00</b>	<b>383'801.97</b>	<b>247'802.42</b>
<b>Charges nettes</b>		<b>56'420.80</b>		<b>130'450.00</b>		<b>135'999.55</b>

## MCH2: Récapitulation détaillée du compte de résultat

Courroux

	Comptes 2022		Budget 2022		Comptes 2021	
	Charges	Revenus	Charges	Revenus	Charges	Revenus
<b>2 FORMATION</b>						
<b>21 Scolarité obligatoire</b>						
<b>212 Degré primaire</b>						
<b>2120 Administration</b>						
2120.36371.00 Bourse communale - pour école privée	500.00		1'000.00		500.00	
<b>2120 Administration</b>	<b>500.00</b>		<b>1'000.00</b>		<b>500.00</b>	
<b>2122 Enseignement du degré primaire</b>						
2122.31000.00 Matériel et fournitures de bureau					100.00	
2122.31020.00 Imprimés et copies	8'418.35		6'500.00		6'798.75	
2122.31040.00 Matériel didactique pour l'enseignement	22'813.05		22'000.00		19'671.25	
2122.31040.01 Moyens d'enseignement	24'566.25		23'000.00		27'969.40	
2122.31040.02 Matériel de sport et de gymnastique	4'157.50		2'000.00			
2122.31040.03 Matériel didactique pour ACM	4'013.05		5'500.00		4'350.50	
2122.31040.04 Matériel didactique pour ACT	3'423.80		4'000.00		4'338.25	
2122.31040.05 Maintenance informatique	4'363.45		1'000.00		1'095.75	
2122.31040.06 Matériel informatique pour l'enseignement	4'515.70		1'000.00		1'757.60	
2122.31060.00 Matériel médical et sanitaire	3'528.60		3'000.00		5'087.95	
2122.31100.00 Meubles et appareils de bureau			1'000.00			
2122.31110.00 Matériel et meubles d'exploitation	8'325.74		8'000.00		5'295.75	
2122.31203.00 Taxes et frais d'élimination des déchets	1'903.35		1'500.00		2'260.40	
2122.31301.00 Frais de téléphone et internet	2'412.95		4'000.00		2'768.05	
2122.31302.00 Frais de port			500.00		356.00	
2122.31321.00 Cours facultatifs à charge communale	2'208.00		1'300.00		1'248.00	
2122.31344.00 Assurances de responsabilité civile (accidents des élèves)	3'081.75		4'000.00		3'098.25	
2122.31510.00 Prestations de tiers pour l'entretien mobilier	4'373.20		3'000.00		728.20	
2122.31620.00 Location meubles, appareils et équipements administratifs	4'131.35		4'800.00		4'756.00	
2122.33006.00 Amortissements biens mobiliers	5'305.20					
2122.36110.00 Canton (Contribution au traitement des enseignants)	1'719'330.90		1'726'600.00		1'702'393.40	

## MCH2: Récapitulation détaillée du compte de résultat

Courroux

	Comptes 2022		Budget 2022		Comptes 2021	
	Charges	Revenus	Charges	Revenus	Charges	Revenus
<b>2 FORMATION (...)</b>						
2122.36121.25 Ecolages aux communes et syndicats intercommunaux	5'038.00		6'000.00		8'344.00	
2122.46110.00 Subventions cantonales		8'037.20		5'300.00		5'330.00
2122.46121.00 Ecolages d'autres communes		4'369.25				
<b>2122 Enseignement du degré primaire</b>	<b>1'835'910.19</b>	<b>12'406.45</b>	<b>1'828'700.00</b>	<b>5'300.00</b>	<b>1'802'417.50</b>	<b>5'330.00</b>
<b>2123 Bibliothèque - Médiathèque</b>						
2123.31030.00 Littérature spécialisée	1'932.35		1'500.00		1'330.25	
2123.46110.00 Dédommagements du canton				500.00		528.00
<b>2123 Bibliothèque - Médiathèque</b>	<b>1'932.35</b>		<b>1'500.00</b>	<b>500.00</b>	<b>1'330.25</b>	<b>528.00</b>
<b>2124 Manifestations, excursions, séjours et camps</b>						
2124.31710.00 Courses scolaires	7'115.00		8'000.00		6'675.00	
2124.31712.00 Camps scolaires	12'981.15		15'000.00		3'471.00	
2124.31719.00 Autres activités et visites	7'825.75		7'500.00		9'240.05	
2124.42606.00 Contribution des élèves aux camps		9'698.00		7'000.00		
2124.42606.01 Contribution des élèves aux autres activités		30.00				725.00
<b>2124 Manifestations, excursions, séjours et camps</b>	<b>27'921.90</b>	<b>9'728.00</b>	<b>30'500.00</b>	<b>7'000.00</b>	<b>19'386.05</b>	<b>725.00</b>
<b>2125 Transport degré primaire</b>						
2125.30101.00 Personnel d'exploitation	1'333.80		2'500.00		2'565.05	
2125.30501.00 Assurances AVS, AI, APG et AC	87.90		200.00		168.90	
2125.30531.00 Assurances accidents AAP / AANP	8.65		20.00		17.20	
2125.30541.00 Assurances allocations familiales ALFA	35.35		50.00		68.00	
2125.31309.00 Abonnements de transports publics (Vagabonds)	15'206.40		16'000.00		15'391.45	
2125.31309.01 Prestations de tiers (taxis)	12'001.40				494.20	
2125.31701.00 Frais de déplacement	2'724.50		5'000.00		5'239.70	
2125.36110.01 Canton (Frais de transports du primaire)	60'745.10		61'500.00		65'459.40	
2125.46110.01 Subventions cantonales pour transports scolaires		10'571.05		6'500.00		6'943.80
<b>2125 Transport degré primaire</b>	<b>92'143.10</b>	<b>10'571.05</b>	<b>85'270.00</b>	<b>6'500.00</b>	<b>89'403.90</b>	<b>6'943.80</b>
<b>2128 Immeubles, locaux, installations, équipements et biens meubles</b>						

## MCH2: Récapitulation détaillée du compte de résultat

Courroux

	Comptes 2022		Budget 2022		Comptes 2021	
	Charges	Revenus	Charges	Revenus	Charges	Revenus
<b>2 FORMATION (...)</b>						
2128.30101.00 Personnel d'exploitation	226'143.26		218'450.00		225'247.75	
2128.30101.99 Indemnités d'assurances sociales		749.85				3'027.95
2128.30401.00 Allocations pour enfants, formation et ménage	3'325.00		4'000.00		4'025.00	
2128.30501.00 Assurances AVS, AI, APG et AC	14'915.79		14'650.00		14'888.01	
2128.30521.00 Assurances de prévoyance LPP	21'270.32		21'250.00		19'753.95	
2128.30531.00 Assurances accidents AAP / AANP	7'689.50		7'510.00		9'240.33	
2128.30541.00 Assurances allocations familiales ALFA	5'997.99		5'900.00		5'988.10	
2128.30551.00 Assurances d'indemnités journalières en cas de maladie	3'105.82		3'070.00		3'377.65	
2128.31011.00 Matériel d'entretien et produits de nettoyage	7'547.40		8'000.00		5'792.00	
2128.31111.00 Mobilier, machines et matériel	18'607.05		2'000.00		2'023.90	
2128.31120.00 Vêtements du personnel	1'440.35		1'250.00		950.15	
2128.31201.00 Taxe des digues sur immeubles	1'821.05		3'000.00		1'545.60	
2128.31202.00 Approvisionnement en eau	2'136.40		2'200.00		1'959.60	
2128.31204.00 Electricité	13'087.95		15'600.00		13'656.70	
2128.31205.00 Chauffage au gaz	72'868.85		40'000.00		35'886.95	
2128.31301.00 Frais de téléphone	1'083.95		750.00		600.00	
2128.31309.00 Prestations de tiers liées aux locations halles	970.00		1'500.00		725.90	
2128.31330.00 Charges informatiques administratives	1'615.50					
2128.31340.00 Assurance immobilière (ECA)	8'555.38		9'000.00		9'474.38	
2128.31341.00 Assurances des bâtiments, des immeubles et des locaux	4'721.90		4'800.00		4'414.78	
2128.31440.00 Prestations d'entretien d'immeuble	53'418.76		25'000.00		34'857.00	
2128.31611.00 Location machines	1'938.60		1'800.00		1'615.50	
2128.31701.00 Frais de déplacements			200.00		200.00	
2128.31709.00 Autres indemnités et dédommagements	526.65		200.00		200.00	
2128.33004.00 Amortissements bâtiments, locaux et équipements	197'066.60		235'100.00		221'821.30	
2128.39101.00 Prestations de la voirie communale	7'300.00		5'000.00		4'300.00	

## MCH2: Récapitulation détaillée du compte de résultat

Courroux

	Comptes 2022		Budget 2022		Comptes 2021	
	Charges	Revenus	Charges	Revenus	Charges	Revenus
<b>2 FORMATION (...)</b>						
2128.42606.00 Contributions de tiers		6'551.40				
2128.42606.10 Remboursements d'assurances		347.45				
2128.44711.00 Loyers appartements de service		6'240.00		6'200.00		6'240.00
2128.44722.00 Loyers annuels halles de gymnastique		7'890.00		8'500.00		900.00
2128.44722.01 Loyers pour manifestations		5'108.75		7'000.00		323.75
2128.46121.00 Contribution de la Bourgeoisie (combustible écoles)		72'868.85		40'000.00		35'886.95
2128.46121.50 Personnel d'exploitation pour mesures énergétiques		2'742.65		5'300.00		2'683.20
2128.46360.00 Contribution curiale (combustible école Courcelon)		1'200.00		1'200.00		1'200.00
2128.49101.01 Prestations de la conciergerie		3'120.00		1'800.00		2'627.00
2128.49101.02 Locations locaux (bâtiments communaux)		25'350.00		25'000.00		26'200.00
<b>2128 Immeubles, locaux, installations, équipements et biens meubles</b>	<b>677'154.07</b>	<b>132'168.95</b>	<b>630'230.00</b>	<b>95'000.00</b>	<b>622'544.55</b>	<b>79'088.85</b>
<b>212 Degré primaire</b>	<b>2'635'561.61</b>	<b>164'874.45</b>	<b>2'577'200.00</b>	<b>114'300.00</b>	<b>2'535'582.25</b>	<b>92'615.65</b>
<b>213 Degré secondaire I</b>						
<b>2130 Administration</b>						
2130.33004.00 ESVT - Amortissements bâtiments, locaux et équipements	45'684.84		45'300.00		45'684.85	
2130.33209.00 ESVT - Amortissements immob incorporelles	10'239.79				5'869.69	
2130.36121.00 Ecolages versés à d'autres communes ou syndicats	267'010.13		304'900.00		254'764.80	
2130.36121.25 ESVT - Intérêts sur dettes	8'355.00		6'300.00		8'044.50	
2130.36371.00 Bourse communale - pour école privée					1'000.00	
<b>2130 Administration</b>	<b>331'289.76</b>		<b>356'500.00</b>		<b>315'363.84</b>	
<b>2132 Enseignement du secondaire I</b>						
2132.36110.02 Canton (Contr. traitement enseignants du secondaire)	1'039'431.80		1'034'200.00		1'026'428.40	
2132.36110.03 Canton (Contr. traitement enseignants écoles transf.)	17'463.30		17'800.00		19'349.75	
<b>2132 Enseignement du secondaire I</b>	<b>1'056'895.10</b>		<b>1'052'000.00</b>		<b>1'045'778.15</b>	
<b>2135 Transport du degré secondaire</b>						
2135.36110.04 Canton (Frais de transports du secondaire)	38'289.10		36'100.00		37'346.40	
<b>2135 Transport du degré secondaire</b>	<b>38'289.10</b>		<b>36'100.00</b>		<b>37'346.40</b>	

## MCH2: Récapitulation détaillée du compte de résultat

Courroux

	Comptes 2022		Budget 2022		Comptes 2021	
	Charges	Revenus	Charges	Revenus	Charges	Revenus
<b>2 FORMATION (...)</b>						
213 Degré secondaire I	1'426'473.96		1'444'600.00		1'398'488.39	
219 Autres fonctions de la scolarité obligatoire						
2199 Autres fonctions de la scolarité obligatoire						
2199.36110.05 Canton (Contribution au centre d'émulation)	9'741.55		10'500.00		9'770.00	
2199 Autres fonctions de la scolarité obligatoire	9'741.55		10'500.00		9'770.00	
219 Autres fonctions de la scolarité obligatoire	9'741.55		10'500.00		9'770.00	
21 Scolarité obligatoire	4'071'777.12	164'874.45	4'032'300.00	114'300.00	3'943'840.64	92'615.65
Charges nettes		3'906'902.67		3'918'000.00		3'851'224.99
22 Ecoles spécialisées						
220 Ecoles spécialisées						
2202 Enseignement spécialisé						
2202.36110.06 Canton (Contribution aux institutions spécialisées)	345'856.55		343'200.00		338'438.15	
2202.36110.07 Canton (Contribution aux mesures pédagogiques)	119'700.30		115'900.00		107'880.05	
2202 Enseignement spécialisé	465'556.85		459'100.00		446'318.20	
220 Ecoles spécialisées	465'556.85		459'100.00		446'318.20	
22 Ecoles spécialisées	465'556.85		459'100.00		446'318.20	
Charges nettes		465'556.85		459'100.00		446'318.20
29 Autres systèmes éducatifs						
299 Formation non mentionnée ailleurs						
2990 Administration						
2990.36311.00 Fonds de bourses JU et BE	300.00		300.00		300.00	
2990.36371.00 Bourses d'études et d'apprentissage	5'760.00		8'000.00		12'778.60	
2990 Administration	6'060.00		8'300.00		13'078.60	
299 Formation non mentionnée ailleurs	6'060.00		8'300.00		13'078.60	
29 Autres systèmes éducatifs	6'060.00		8'300.00		13'078.60	
Charges nettes		6'060.00		8'300.00		13'078.60
<b>2 FORMATION</b>	<b>4'543'393.97</b>	<b>164'874.45</b>	<b>4'499'700.00</b>	<b>114'300.00</b>	<b>4'403'237.44</b>	<b>92'615.65</b>
Charges nettes		<b>4'378'519.52</b>		<b>4'385'400.00</b>		<b>4'310'621.79</b>

## MCH2: Récapitulation détaillée du compte de résultat

Courroux

	Comptes 2022		Budget 2022		Comptes 2021	
	Charges	Revenus	Charges	Revenus	Charges	Revenus
<b>3 CULTURE - SPORTS - LOISIRS - EGLISES</b>						
<b>32 Autres fonctions de la culture</b>						
<b>321 Bibliothèques et médiathèques</b>						
<b>3210 Administration</b>						
3210.36363.00 Contribution au Bibliobus	10'120.00		10'120.00		10'920.00	
<b>3210 Administration</b>	<b>10'120.00</b>		<b>10'120.00</b>		<b>10'920.00</b>	
<b>321 Bibliothèques et médiathèques</b>	<b>10'120.00</b>		<b>10'120.00</b>		<b>10'920.00</b>	
<b>329 Autres fonctions de la culture</b>						
<b>3294 Manifestations, échanges, séjours et camps</b>						
3294.36364.00 Contributions aux sociétés locales - culture	1'378.10		2'000.00		971.95	
<b>3294 Manifestations, échanges, séjours et camps</b>	<b>1'378.10</b>		<b>2'000.00</b>		<b>971.95</b>	
<b>3299 Autres fonctions de la culture</b>						
3299.36369.00 Autres organisations privées à but non lucratif	1'000.00		1'000.00		1'000.00	
<b>3299 Autres fonctions de la culture</b>	<b>1'000.00</b>		<b>1'000.00</b>		<b>1'000.00</b>	
<b>329 Autres fonctions de la culture</b>	<b>2'378.10</b>		<b>3'000.00</b>		<b>1'971.95</b>	
<b>32 Autres fonctions de la culture</b>	<b>12'498.10</b>		<b>13'120.00</b>		<b>12'891.95</b>	
<b>Charges nettes</b>		<b>12'498.10</b>		<b>13'120.00</b>		<b>12'891.95</b>
<b>34 Sports et loisirs</b>						
<b>341 Sports</b>						
<b>3410 Complexe sportif</b>						
3410.31011.00 Matériel d'entretien et produits de nettoyage	648.85		1'000.00		1'015.90	
3410.31111.00 Mobilier, machines et matériel	8'398.45		500.00		965.15	
3410.31201.00 Taxe des digues sur immeubles	445.25		650.00		445.25	
3410.31202.00 Approvisionnement en eau	2'733.20		5'800.00		5'780.40	
3410.31203.00 Taxes et frais d'élimination des déchets	1'281.90		630.00		868.95	
3410.31204.00 Electricité	4'021.80		6'000.00		3'608.30	
3410.31205.00 Chauffage au gaz	14'910.50		9'000.00		6'294.60	
3410.31340.00 Primes d'assurances (ECA)	2'115.96		2'200.00		2'115.96	
3410.31341.00 Assurances des bâtiments, des immeubles et des locaux	978.00		1'100.00		920.62	



## MCH2: Récapitulation détaillée du compte de résultat

Courroux

	Comptes 2022		Budget 2022		Comptes 2021	
	Charges	Revenus	Charges	Revenus	Charges	Revenus
<b>3 CULTURE - SPORTS - LOISIRS - EGLISES (...)</b>						
3410.31440.00 Prestations de tiers pour l'entretien	8'713.80		9'300.00		10'139.00	
3410.31440.01 Frais d'entretien des installations et terrains	13'286.15		13'000.00		11'452.10	
3410.33004.00 Amortissements bâtiments, locaux et équipements	75'984.80		76'000.00		77'622.00	
3410.34090.00 Intérêts sur dettes (court terme)	3'466.42		3'000.00		217.80	
3410.34090.01 Intérêts sur dettes (moyen et long terme)	6'480.90		6'500.00		13'158.60	
3410.39101.00 Prestations de la voirie communale	5'300.00		4'500.00		11'250.00	
3410.42606.10 Remboursements d'assurances		67.70				
3410.44702.00 Loyers annuels aux sociétés locales		17'250.00		23'000.00		
<b>3410 Complexe sportif</b>	<b>148'765.98</b>	<b>17'317.70</b>	<b>139'180.00</b>	<b>23'000.00</b>	<b>145'854.63</b>	
<b>3411 Patinoire</b>						
3411.36121.00 Patinoire Delémont, part communale	8'000.00		8'000.00		8'000.00	
<b>3411 Patinoire</b>	<b>8'000.00</b>		<b>8'000.00</b>		<b>8'000.00</b>	
<b>341 Sports</b>	<b>156'765.98</b>	<b>17'317.70</b>	<b>147'180.00</b>	<b>23'000.00</b>	<b>153'854.63</b>	
<b>342 Loisirs</b>						
<b>3429 Autres fonctions des loisirs</b>						
3429.31011.00 Matières premières et matériel auxiliaire	1'015.95		5'000.00		1'626.50	
3429.31111.00 Mobilier, machines et matériel	5'518.70					
3429.31300.00 Prestations de tiers	8'284.15				461.60	
3429.31409.00 Aménagements écologiques	3'219.10				33'108.40	
3429.31440.00 Prestations d'entretien d'immeuble	1'464.00				1'463.95	
3429.33009.00 Amortissements autres immobilisations corporelles	30'485.60		25'500.00		30'873.60	
3429.36121.25 Passeport vacances et activités extrascolaires	2'390.00		2'000.00		1'575.00	
3429.36364.00 Sociétés locales	14'444.15		15'500.00		13'201.00	
3429.36364.10 Fête du village	38'647.20		12'500.00		12'841.70	
3429.42606.00 Contributions de tiers		3'219.10				5'826.10
3429.42606.10 Contributions Fête du village		31'106.68		7'300.00		
3429.46310.00 Subventions cantonales						14'000.00

## MCH2: Récapitulation détaillée du compte de résultat

Courroux

	Comptes 2022		Budget 2022		Comptes 2021	
	Charges	Revenus	Charges	Revenus	Charges	Revenus
<b>3 CULTURE - SPORTS - LOISIRS - EGLISES (...)</b>						
3429 Autres fonctions des loisirs	105'468.85	34'325.78	60'500.00	7'300.00	95'151.75	19'826.10
342 Loisirs	105'468.85	34'325.78	60'500.00	7'300.00	95'151.75	19'826.10
34 Sports et loisirs	262'234.83	51'643.48	207'680.00	30'300.00	249'006.38	19'826.10
Charges nettes		210'591.35		177'380.00		229'180.28
<b>3 CULTURE - SPORTS - LOISIRS - EGLISES</b>	274'732.93	51'643.48	220'800.00	30'300.00	261'898.33	19'826.10
Charges nettes		223'089.45		190'500.00		242'072.23

## MCH2: Récapitulation détaillée du compte de résultat

Courroux

	Comptes 2022		Budget 2022		Comptes 2021	
	Charges	Revenus	Charges	Revenus	Charges	Revenus
<b>4 SANTE</b>						
<b>43 Promotion de la santé et prévention</b>						
<b>432 Lutte contre les maladies</b>						
<b>4320 Lutte contre les maladies</b>						
4320.31062.00 Matériel lié au COVID			1'000.00		951.90	
<b>4320 Lutte contre les maladies</b>			<b>1'000.00</b>		<b>951.90</b>	
<b>432 Lutte contre les maladies</b>			<b>1'000.00</b>		<b>951.90</b>	
<b>433 Service médical et dentaire scolaire</b>						
<b>4333 Médecin et infirmière scolaires</b>						
4333.36110.08 Canton (Participation aux infirmières scolaires)	14'427.15		13'800.00		13'613.80	
<b>4333 Médecin et infirmière scolaires</b>	<b>14'427.15</b>		<b>13'800.00</b>		<b>13'613.80</b>	
<b>4335 Dentiste scolaire</b>						
4335.36372.00 Traitements ordinaires de la denture	1'059.00		1'000.00		818.55	
4335.36372.01 Traitements orthodontiques	5'997.60		4'000.00		6'615.50	
<b>4335 Dentiste scolaire</b>	<b>7'056.60</b>		<b>5'000.00</b>		<b>7'434.05</b>	
<b>433 Service médical et dentaire scolaire</b>	<b>21'483.75</b>		<b>18'800.00</b>		<b>21'047.85</b>	
<b>43 Promotion de la santé et prévention</b>	<b>21'483.75</b>		<b>19'800.00</b>		<b>21'999.75</b>	
<b>Charges nettes</b>		<b>21'483.75</b>		<b>19'800.00</b>		<b>21'999.75</b>
<b>49 Autres fonctions et prestations de la santé publique</b>						
<b>490 Autres fonctions et prestations de la santé publique</b>						
<b>4909 Autres fonctions et prestations de la santé publique</b>						
4909.31309.00 Autres prestations de service - défibrillateurs	1'800.00		2'000.00		4'968.00	
<b>4909 Autres fonctions et prestations de la santé publique</b>	<b>1'800.00</b>		<b>2'000.00</b>		<b>4'968.00</b>	
<b>490 Autres fonctions et prestations de la santé publique</b>	<b>1'800.00</b>		<b>2'000.00</b>		<b>4'968.00</b>	
<b>49 Autres fonctions et prestations de la santé publique</b>	<b>1'800.00</b>		<b>2'000.00</b>		<b>4'968.00</b>	
<b>Charges nettes</b>		<b>1'800.00</b>		<b>2'000.00</b>		<b>4'968.00</b>
<b>4 SANTE</b>	<b>23'283.75</b>		<b>21'800.00</b>		<b>26'967.75</b>	
<b>Charges nettes</b>		<b>23'283.75</b>		<b>21'800.00</b>		<b>26'967.75</b>

## MCH2: Récapitulation détaillée du compte de résultat

Courroux

	Comptes 2022		Budget 2022		Comptes 2021	
	Charges	Revenus	Charges	Revenus	Charges	Revenus
<b>5 PREVOYANCE SOCIALE</b>						
<b>53 Vieillesse et survivants</b>						
<b>532 Prestations complémentaires à l'AVS / AI</b>						
<b>5322 Prestations complémentaires à l'AVS / AI</b>						
5322.36330.20 Part communale aux charges cantonales	1'087'876.00		1'060'000.00		1'029'891.00	
5322.46330.20 Contribution cantonale à l'Agence communale AVS		7'390.00		7'300.00		7'344.00
<b>5322 Prestations complémentaires à l'AVS / AI</b>	<b>1'087'876.00</b>	<b>7'390.00</b>	<b>1'060'000.00</b>	<b>7'300.00</b>	<b>1'029'891.00</b>	<b>7'344.00</b>
<b>532 Prestations complémentaires à l'AVS / AI</b>	<b>1'087'876.00</b>	<b>7'390.00</b>	<b>1'060'000.00</b>	<b>7'300.00</b>	<b>1'029'891.00</b>	<b>7'344.00</b>
<b>533 Prestations pour retraités</b>						
<b>5332 Prestations pour retraités</b>						
5332.36379.00 Sorties et anniversaires des aînés	13'388.55		13'000.00		9'322.45	
5332.36379.01 Allocations spéciales pour aînés	2'284.40		2'500.00		2'526.60	
5332.46360.00 Recettes et contributions pour aînés		1'000.00		1'000.00		1'000.00
<b>5332 Prestations pour retraités</b>	<b>15'672.95</b>	<b>1'000.00</b>	<b>15'500.00</b>	<b>1'000.00</b>	<b>11'849.05</b>	<b>1'000.00</b>
<b>533 Prestations pour retraités</b>	<b>15'672.95</b>	<b>1'000.00</b>	<b>15'500.00</b>	<b>1'000.00</b>	<b>11'849.05</b>	<b>1'000.00</b>
<b>53 Vieillesse et survivants</b>	<b>1'103'548.95</b>	<b>8'390.00</b>	<b>1'075'500.00</b>	<b>8'300.00</b>	<b>1'041'740.05</b>	<b>8'344.00</b>
<b>Charges nettes</b>		<b>1'095'158.95</b>		<b>1'067'200.00</b>		<b>1'033'396.05</b>
<b>54 Famille et jeunesse</b>						
<b>545 Prestations aux familles</b>						
<b>5453 Prestations aux familles</b>						
5453.36370.00 Allocations de naissances	15'000.00		16'000.00		16'500.00	
5453.36370.01 Distribution de sacs taxés (enfants et cas médicaux)	10'965.15		13'000.00		12'875.30	
<b>5453 Prestations aux familles</b>	<b>25'965.15</b>		<b>29'000.00</b>		<b>29'375.30</b>	
<b>5454 Unité d'accueil pour écoliers (UAPE)</b>						
5454.30101.00 Personnel éducatif	317'548.29		324'750.00		288'072.80	
5454.30101.90 Personnel éducatif (remplaçants)	24'990.81		20'000.00		41'371.55	
5454.30101.99 Indemnités d'assurances sociales (éducatif)						2'512.00
5454.30401.00 Allocations pour enfants et formation (éducatif)	2'622.90		1'650.00		2'279.55	
5454.30501.00 Assurances AVS, AI, APG et AC (éducatif)	22'721.15		22'200.00		21'680.94	

## MCH2: Récapitulation détaillée du compte de résultat

Courroux

	Comptes 2022		Budget 2022		Comptes 2021	
	Charges	Revenus	Charges	Revenus	Charges	Revenus
<b>5 PREVOYANCE SOCIALE (...)</b>						
5454.30521.00 Assurances de prévoyance LPP (éducatif)	31'023.97		26'200.00		25'485.30	
5454.30531.00 Assurances accidents AAP / AANP (éducatif)	6'747.90		6'400.00		6'160.33	
5454.30541.00 Assurances allocations familiales ALFA (éducatif)	9'147.52		8'900.00		8'721.63	
5454.30551.00 Assur. d'indemn. journ. maladie (éducatif)	5'923.30		6'000.00		5'417.55	
5454.30591.00 Fonds jurassien soutien formations professionnelles	225.00		400.00		216.60	
5454.30901.00 Formation - Personnel éducatif			5'000.00		1'250.00	
5454.30990.00 Repas de fin d'année, collations et autres frais	950.00				90.00	
5454.31000.00 Matériel et fournitures de bureau	91.60		500.00		448.30	
5454.31011.00 Matériel d'entretien et produits de nettoyage	1'511.40		1'200.00		1'515.20	
5454.31020.00 Imprimés et copies	94.00		600.00		85.00	
5454.31040.00 Matériel pédagogique et éducatif	2'186.60		3'700.00		3'442.90	
5454.31050.00 Denrées alimentaires	45'845.30		45'000.00		45'230.90	
5454.31060.00 Matériel médical et sanitaire	292.75		1'500.00		621.30	
5454.31100.00 Meubles et appareils de bureau	18.50		200.00			
5454.31110.00 Matériel et meubles d'exploitation	4'789.40		5'000.00		6'063.25	
5454.31120.00 Vêtements, linges, literie	7.00		200.00		62.00	
5454.31203.00 Taxes et frais d'élimination des déchets	536.00		1'000.00		180.00	
5454.31204.00 Electricité	1'826.25		1'600.00		1'878.30	
5454.31301.00 Frais de téléphone	835.00		1'000.00		936.30	
5454.31320.00 Honoraires de supervision	1'706.00		600.00			
5454.31330.00 Charges informatiques administratives	1'938.60		2'000.00		2'504.30	
5454.31440.00 Prestations de tiers pour l'entretien	1'606.35		500.00		1'613.80	
5454.31600.00 Loyers	24'000.00		24'000.00		24'000.00	
5454.31700.00 Abonnements et frais de transports	360.20		1'000.00		381.40	
5454.31709.00 Autres indemnités et dédommagements	18.70				40.00	
5454.31811.00 Elimination créances débiteurs					256.40	
5454.33006.00 Amortissements biens mobiliers	4'088.60		4'100.00		4'088.60	

## MCH2: Récapitulation détaillée du compte de résultat

Courroux

	Comptes 2022		Budget 2022		Comptes 2021	
	Charges	Revenus	Charges	Revenus	Charges	Revenus
<b>5 PREVOYANCE SOCIALE (...)</b>						
5454.39100.00 Prestations de l'administration communale	500.00		500.00		200.00	
5454.39101.01 Prestations de la conciergerie	3'120.00		1'800.00		2'627.00	
5454.39101.02 Locations locaux (bâtiments communaux)	25'350.00		25'000.00		26'200.00	
5454.42402.00 Contributions parents - Frais de repas		54'939.50		45'000.00		50'653.30
5454.42403.00 Contributions parents - Frais de garde		126'494.99		110'000.00		120'102.15
5454.42404.00 Contributions de tiers - Frais de repas		192.00				
5454.42606.01 Fonds jurassien soutien formations professionnelles				400.00		560.00
<b>5454 Unité d'accueil pour écoliers (UAPE)</b>	<b>542'623.09</b>	<b>181'626.49</b>	<b>542'500.00</b>	<b>155'400.00</b>	<b>523'121.20</b>	<b>173'827.45</b>
<b>5455 Crèches et garderies</b>						
5455.30002.00 Commission de la Maison de l'Enfance	700.00		1'500.00		665.00	
5455.30100.00 Personnel administratif	107'735.91		107'650.00		105'843.67	
5455.30101.00 Personnel éducatif	725'657.65		725'900.00		776'358.03	
5455.30101.90 Personnel éducatif (remplaçants)	63'801.64		40'000.00		88'529.64	
5455.30101.91 Personne d'encadrement spécialisé	36'570.65				30'700.31	
5455.30101.99 Indemnités d'assurances sociales (éducatif)		9'394.35				42'665.20
5455.30400.00 Allocations pour enfants et formation					758.35	
5455.30401.00 Allocations pour enfants et formation (éducatif)	2'837.50		4'800.00		4'608.35	
5455.30500.00 Assurances AVS, AI, APG et AC	7'114.55		7'100.00		7'020.74	
5455.30501.00 Assurances AVS, AI, APG et AC (éducatif)	51'872.50		53'700.00		54'485.06	
5455.30501.91 Assurances AVS, AI, APG et AC (enc. spécialisé)	2'430.18				2'040.25	
5455.30520.00 Assurances de prévoyance LPP	6'767.76		6'800.00		6'278.00	
5455.30521.00 Assurances de prévoyance LPP (éducatif)	59'574.33		66'700.00		73'017.35	
5455.30521.91 Assurances de prévoyance LPP (enc. spécialisé)	153.70					
5455.30530.00 Assurances accidents AAP / AANP	2'017.35		2'400.00		1'871.94	
5455.30531.00 Assurances accidents AAP / AANP (éducatif)	15'029.75		15'200.00		14'051.53	
5455.30531.91 Assurances accidents AAP / AANP (enc. spécialisé)	689.10				252.42	
5455.30540.00 Assurances allocations familiales ALFA	2'862.06		2'900.00		2'824.41	

## MCH2: Récapitulation détaillée du compte de résultat

Courroux

	Comptes 2022		Budget 2022		Comptes 2021	
	Charges	Revenus	Charges	Revenus	Charges	Revenus
<b>5 PREVOYANCE SOCIALE (...)</b>						
5455.30541.00 Assurances allocations familiales ALFA (éducatif)	20'887.17		21'500.00		21'915.92	
5455.30541.91 Assurances allocations familiales ALFA (enc. spécialisé)	977.62				820.79	
5455.30550.00 Assur. d'indemn. journ. maladie	1'186.87		2'150.00		1'385.45	
5455.30551.00 Assur. d'indemn. journ. maladie (éducatif)	14'460.73		15'100.00		15'090.30	
5455.30551.91 Assur. d'indemn. journ. maladie (enc. spécialisé)	695.34				583.80	
5455.30591.00 Fonds jurassien soutien formations professionnelles	855.00		700.00		975.90	
5455.30901.00 Formation - Personnel éducatif	6'805.00		12'000.00		5'922.00	
5455.30990.00 Repas de fin d'année, collations et autres frais	2'245.70		500.00			
5455.31000.00 Matériel et fournitures de bureau	1'222.80		1'000.00		376.40	
5455.31011.00 Matériel d'entretien et produits de nettoyage	4'563.45		5'000.00		4'941.35	
5455.31020.00 Imprimés et copies	343.10		1'800.00		1'041.60	
5455.31020.01 Annonces aux médias	2'010.20					
5455.31040.00 Matériel pédagogique et éducatif	5'845.64		11'500.00		11'180.85	
5455.31050.00 Denrées alimentaires	45'116.25		45'000.00		43'280.00	
5455.31060.00 Matériel médical et sanitaire	6'834.20		4'000.00		4'220.80	
5455.31100.00 Meubles et appareils de bureau	324.30		500.00		464.00	
5455.31110.00 Matériel et meubles d'exploitation	4'647.30		6'000.00		5'376.78	
5455.31120.00 Vêtements, linges, literie	730.24		2'000.00		22.40	
5455.31130.00 Matériel informatique					1'782.75	
5455.31201.00 Taxe des digues sur immeubles	72.55		100.00		72.55	
5455.31202.00 Approvisionnement en eau	973.80		1'000.00		1'132.40	
5455.31203.00 Taxes et frais d'élimination des déchets	1'412.60		2'000.00		510.00	
5455.31204.00 Electricité	3'743.65		4'900.00		6'281.60	
5455.31205.00 Chauffage au gaz	10'676.75		5'500.00		5'432.50	
5455.31301.00 Frais de téléphone	4'248.20		1'200.00		1'198.50	
5455.31302.00 Frais de port	1'320.10		1'300.00		1'406.65	
5455.31320.00 Honoraires de supervision	842.00		4'000.00		200.00	

## MCH2: Récapitulation détaillée du compte de résultat

Courroux

	Comptes 2022		Budget 2022		Comptes 2021	
	Charges	Revenus	Charges	Revenus	Charges	Revenus
<b>5 PREVOYANCE SOCIALE (...)</b>						
5455.31330.00 Charges informatiques administratives	9'988.30		6'500.00		6'496.80	
5455.31340.00 Primes d'assurances	659.88		750.00		659.88	
5455.31341.00 Assurances des bâtiments, des immeubles et des locaux	237.60		250.00		297.00	
5455.31440.00 Prestations de tiers pour l'entretien	6'793.40		4'000.00		4'331.45	
5455.31620.00 Location meubles, appareils et équipements administratifs	129.25					
5455.31700.00 Abonnements et frais de transports	2'445.95		2'000.00		423.80	
5455.31709.00 Autres indemnités et dédommagements	264.00		200.00		260.00	
5455.31811.00 Elimination créances débiteurs					6'323.35	
5455.33004.00 Amortissements bâtiments, locaux et équipements	29'258.70		29'300.00		29'674.00	
5455.33006.00 Amortissements biens mobiliers	7'498.80		7'500.00		12'800.00	
5455.34090.01 Intérêts sur dettes (moyen et long terme)	3'115.00		3'550.00		6'419.50	
5455.36361.50 Subventions aux associations intercommunales	1'077.45		500.00		315.00	
5455.39100.00 Prestations de l'administration communale	700.00		700.00		500.00	
5455.39101.00 Prestations de la voirie communale	2'800.00		3'500.00		3'600.00	
5455.42402.00 Contributions parents - Frais de repas		54'399.85		40'000.00		40'691.50
5455.42403.00 Contributions parents - Frais de garde		370'754.61		300'000.00		284'993.30
5455.42606.00 Remboursements et participations de tiers						50.00
5455.42606.01 Fonds jurassien soutien formations professionnelles		1'720.00		400.00		940.00
5455.46310.00 Subventions d'exploitation courantes						64'228.00
<b>5455 Crèches et garderies</b>	<b>1'293'823.52</b>	<b>436'268.81</b>	<b>1'242'150.00</b>	<b>340'400.00</b>	<b>1'377'021.12</b>	<b>433'568.00</b>
<b>545 Prestations aux familles</b>	<b>1'862'411.76</b>	<b>617'895.30</b>	<b>1'813'650.00</b>	<b>495'800.00</b>	<b>1'929'517.62</b>	<b>607'395.45</b>
<b>54 Famille et jeunesse</b>	<b>1'862'411.76</b>	<b>617'895.30</b>	<b>1'813'650.00</b>	<b>495'800.00</b>	<b>1'929'517.62</b>	<b>607'395.45</b>
<b>Charges nettes</b>		<b>1'244'516.46</b>		<b>1'317'850.00</b>		<b>1'322'122.17</b>
<b>55 Chômage</b>						
<b>559 Autres prestations de chômage</b>						
<b>5592 Autres prestations de chômage</b>						
5592.36110.30 Dédommagement au Canton - LACI	45'457.00		38'400.00		35'581.00	



## MCH2: Récapitulation détaillée du compte de résultat

Courroux

	Comptes 2022		Budget 2022		Comptes 2021	
	Charges	Revenus	Charges	Revenus	Charges	Revenus
<b>5 PREVOYANCE SOCIALE (...)</b>						
5592.36110.31 Dédommagement au Canton - LMDE	21'304.00		53'000.00		42'702.50	
<b>5592 Autres prestations de chômage</b>	<b>66'761.00</b>		<b>91'400.00</b>		<b>78'283.50</b>	
<b>559 Autres prestations de chômage</b>	<b>66'761.00</b>		<b>91'400.00</b>		<b>78'283.50</b>	
<b>55 Chômage</b>	<b>66'761.00</b>		<b>91'400.00</b>		<b>78'283.50</b>	
<b>Charges nettes</b>		<b>66'761.00</b>		<b>91'400.00</b>		<b>78'283.50</b>
<b>57 Aide sociale et domaine de l'asile</b>						
<b>572 Aide économique</b>						
<b>5722 Aides économiques légales</b>						
5722.36370.00 Prestations d'aide sociales individuelles (décision SAS)	823'986.23		900'000.00		902'024.40	
5722.46370.00 Remboursement d'aide sociale		582'478.58		50'000.00		104'760.05
<b>5722 Aides économiques légales</b>	<b>823'986.23</b>	<b>582'478.58</b>	<b>900'000.00</b>	<b>50'000.00</b>	<b>902'024.40</b>	<b>104'760.05</b>
<b>5723 Aides économiques libres</b>						
5723.36370.00 Prestations d'aide sociales individuelles (hors décis. SAS)	18'552.95		5'000.00		13'792.15	
5723.36370.01 Allocations diverses et Comunica	150.00		500.00		250.00	
5723.46370.00 Remboursement d'aide sociale (hors décision SAS)		1'809.45				2'340.00
<b>5723 Aides économiques libres</b>	<b>18'702.95</b>	<b>1'809.45</b>	<b>5'500.00</b>		<b>14'042.15</b>	<b>2'340.00</b>
<b>572 Aide économique</b>	<b>842'689.18</b>	<b>584'288.03</b>	<b>905'500.00</b>	<b>50'000.00</b>	<b>916'066.55</b>	<b>107'100.05</b>
<b>579 Autres assistances de l'aide sociale</b>						
<b>5792 Autres assistances sociales</b>						
5792.36340.00 Aide et soins à domicile	1'672.00		1'700.00		1'656.00	
5792.36350.00 Contributions diverses	4'074.50		1'000.00		510.00	
<b>5792 Autres assistances sociales</b>	<b>5'746.50</b>		<b>2'700.00</b>		<b>2'166.00</b>	
<b>5799 Autres fonctions des autres assistances de l'aide sociale</b>						
5799.46110.10 Participation de l'Etat aux charges AS		1'006.40		700'000.00		628'603.30
<b>5799 Autres fonctions des autres assistances de l'aide sociale</b>		<b>1'006.40</b>		<b>700'000.00</b>		<b>628'603.30</b>
<b>579 Autres assistances de l'aide sociale</b>	<b>5'746.50</b>	<b>1'006.40</b>	<b>2'700.00</b>	<b>700'000.00</b>	<b>2'166.00</b>	<b>628'603.30</b>
<b>57 Aide sociale et domaine de l'asile</b>	<b>848'435.68</b>	<b>585'294.43</b>	<b>908'200.00</b>	<b>750'000.00</b>	<b>918'232.55</b>	<b>735'703.35</b>
<b>Charges nettes</b>		<b>263'141.25</b>		<b>158'200.00</b>		<b>182'529.20</b>

## MCH2: Récapitulation détaillée du compte de résultat

Courroux

	Comptes 2022		Budget 2022		Comptes 2021	
	Charges	Revenus	Charges	Revenus	Charges	Revenus
<b>5 PREVOYANCE SOCIALE</b>	<b>3'881'157.39</b>	<b>1'211'579.73</b>	<b>3'888'750.00</b>	<b>1'254'100.00</b>	<b>3'967'773.72</b>	<b>1'351'442.80</b>
Charges nettes		<b>2'669'577.66</b>		<b>2'634'650.00</b>		<b>2'616'330.92</b>

## MCH2: Récapitulation détaillée du compte de résultat

Courroux

	Comptes 2022		Budget 2022		Comptes 2021	
	Charges	Revenus	Charges	Revenus	Charges	Revenus
<b>6 TRAFIC - TRANSPORTS - TELECOMMUNICATIONS</b>						
<b>61 Circulation routière</b>						
<b>615 Routes communales</b>						
<b>6150 Administration</b>						
6150.30101.00 Personnel d'exploitation	310'811.24		302'800.00		282'060.70	
6150.30101.99 Indemnités d'assurances sociales		43'143.85				15'109.85
6150.30401.00 Allocations pour enfants, formation et ménage	3'433.35		3'250.00		3'139.60	
6150.30501.00 Assurances AVS, AI, APG et AC	17'633.94		20'200.00		17'505.40	
6150.30521.00 Assurances de prévoyance LPP	43'965.88		41'000.00		43'357.80	
6150.30531.00 Assurances accidents AAP / AANP	9'092.05		10'400.00		10'880.20	
6150.30541.00 Assurances allocations familiales ALFA	7'095.32		8'100.00		7'041.45	
6150.30551.00 Assurances d'indemnités journalières en cas de maladie	2'966.52		3'350.00		2'920.25	
6150.30901.00 Formation			3'000.00			
6150.31011.00 Matériel d'entretien et produits de nettoyage	3'816.70		5'000.00		4'544.20	
6150.31012.00 Carburants et marchandises d'exploitation	7'574.05		6'000.00		6'337.90	
6150.31069.00 Autres frais médicaux et sanitaires	577.25					
6150.31111.00 Mobilier, machines et matériel	8'980.10		6'000.00		4'459.45	
6150.31120.00 Vêtements du personnel	4'937.20		3'000.00		977.70	
6150.31130.00 Matériel informatique	375.25					
6150.31203.00 Taxes et frais d'élimination des déchets	500.00		500.00		500.00	
6150.31300.00 Prestations de tiers	1'440.00		1'000.00		5'238.75	
6150.31301.00 Frais de téléphone	1'624.15		2'000.00		1'659.30	
6150.31345.00 Assurances des véhicules	7'464.60		7'600.00		7'464.60	
6150.31410.00 Entretien des routes	32'302.35				5'161.40	
6150.31517.00 Entretien des véhicules d'exploitation	20'680.10		8'000.00		13'311.50	
6150.31611.00 Location machines			1'200.00			
6150.31701.00 Frais de déplacements			200.00			
6150.31709.00 Autres indemnités et dédommagements	626.65		800.00		600.00	

## MCH2: Récapitulation détaillée du compte de résultat

Courroux

	Comptes 2022		Budget 2022		Comptes 2021	
	Charges	Revenus	Charges	Revenus	Charges	Revenus
<b>6 TRAFIC - TRANSPORTS - TELECOMMUNICATIONS (...)</b>						
6150.33001.00 Amortissement routes et voies de communication	131'904.39		106'000.00		130'923.94	
6150.33003.00 Amortissements ouvrages de génie civil	140'593.60		140'600.00		138'934.90	
6150.33006.00 Amortissements biens mobiliers	27'997.20		28'000.00		27'997.20	
6150.42100.00 Prestations et interventions de services				1'000.00		3'200.00
6150.42501.00 Vente de matériel de la voirie		1'600.00				
6150.42606.00 Remboursements et participations de tiers		5'152.00				860.00
6150.46121.00 Prestations pour abri PC		200.00		500.00		350.00
6150.46121.01 Prestations au service des eaux		40'100.00		42'000.00		52'100.00
6150.46121.02 Prestations au service des eaux usées		3'350.00		6'000.00		5'050.00
6150.46121.03 Prestations à la déchetterie		5'000.00		2'000.00		3'200.00
6150.46121.04 Prestations au service du gaz		400.00		500.00		450.00
6150.46121.51 Prestations aux associations intercommunales		1'640.00				1'440.00
6150.46121.75 Prestations au Fonds bourgeois		3'200.00		6'000.00		5'850.00
6150.46121.76 Prestations pour l'entretiens des chemins SAF		1'100.00		1'000.00		4'200.00
6150.49101.01 Prestations pour l'éclairage public		800.00		1'400.00		3'000.00
6150.49101.02 Prestations aux écoles		7'300.00		5'000.00		4'300.00
6150.49101.03 Prestations à la Maison de l'Enfance		2'800.00		3'500.00		3'600.00
6150.49101.04 Prestations au centre sportif		5'300.00		4'500.00		11'250.00
6150.49101.05 Prestations à l'administration		10'800.00		7'500.00		4'900.00
6150.49101.07 Prestations liées à la taxe des chiens		2'200.00		6'000.00		7'600.00
6150.49101.70 Prestations au service des inhumations		6'600.00		10'000.00		7'600.00
<b>6150 Administration</b>	<b>786'391.89</b>	<b>140'685.85</b>	<b>708'000.00</b>	<b>96'900.00</b>	<b>715'016.24</b>	<b>134'059.85</b>
<b>6156 Signalisation et éclairage public</b>						
6156.31011.00 Matériel d'éclairage	10'698.90		17'000.00		13'005.90	
6156.31011.01 Matériel pour signalisations routières	2'570.50		2'000.00		533.00	
6156.31204.00 Electricité	46'261.00		58'000.00		53'214.05	
6156.31320.00 Honoraires et émoluments administratifs	300.00					

## MCH2: Récapitulation détaillée du compte de résultat

Courroux

	Comptes 2022		Budget 2022		Comptes 2021	
	Charges	Revenus	Charges	Revenus	Charges	Revenus
<b>6 TRAFIC - TRANSPORTS - TELECOMMUNICATIONS (...)</b>						
6156.31410.00 Prestations de tiers pour marquages routiers			4'000.00		433.20	
6156.31440.00 Entretien des bâtiments et immeubles	23'410.30		22'500.00		23'296.90	
6156.33003.00 Amortissements ouvrages de génie civil	33'278.15		31'000.00		32'193.15	
6156.39101.00 Prestations de la voirie communale	800.00		1'400.00		3'000.00	
6156.42606.00 Remboursements et participations de tiers						1'734.55
6156.46121.00 Contributions d'autres communes						626.05
6156.46350.00 Entreprises privées (contribution BKW Energie SA)		117'128.60		114'000.00		129'767.00
<b>6156 Signalisation et éclairage public</b>	<b>117'318.85</b>	<b>117'128.60</b>	<b>135'900.00</b>	<b>114'000.00</b>	<b>125'676.20</b>	<b>132'127.60</b>
<b>6157 Entretien (nettoyage, déneigement, fauchage, etc.)</b>						
6157.31011.00 Matières pour déneigement	2'051.65		2'500.00		2'602.00	
6157.31300.00 Prestations de tiers	4'560.55		6'000.00		2'000.00	
<b>6157 Entretien (nettoyage, déneigement, fauchage, etc.)</b>	<b>6'612.20</b>		<b>8'500.00</b>		<b>4'602.00</b>	
<b>6158 Immeubles, locaux, installations, équipements et biens mobiliers</b>						
6158.31011.00 Matériel et fournitures d'exploitation	236.95		1'500.00			
6158.31201.00 Taxe des digues sur immeubles	321.30		500.00		321.30	
6158.31202.00 Approvisionnement en eau	412.20		400.00		305.60	
6158.31204.00 Electricité	3'083.70		3'200.00		3'229.15	
6158.31205.00 Chauffage au gaz	16'914.55		14'800.00		10'337.65	
6158.31301.00 Frais de téléphone	594.75		400.00		303.00	
6158.31340.00 Assurance immobilière (ECA)	1'551.00		1'700.00		1'551.00	
6158.31341.00 Assurances des bâtiments, des immeubles et des locaux	939.10		1'000.00		939.10	
6158.31440.00 Prestations d'entretien d'immeuble	1'079.90		4'000.00		3'429.85	
6158.33004.00 Amortissements bâtiments, locaux et équipements	42'306.05		42'300.00		42'306.05	
6158.44722.00 Loyers administratifs		26'800.00		26'800.00		26'800.00
6158.44722.01 Autres loyers		3'825.00		3'500.00		1'750.00
<b>6158 Immeubles, locaux, installations, équipements et biens mobiliers</b>	<b>67'439.50</b>	<b>30'625.00</b>	<b>69'800.00</b>	<b>30'300.00</b>	<b>62'722.70</b>	<b>28'550.00</b>
<b>615 Routes communales</b>	<b>977'762.44</b>	<b>288'439.45</b>	<b>922'200.00</b>	<b>241'200.00</b>	<b>908'017.14</b>	<b>294'737.45</b>

## MCH2: Récapitulation détaillée du compte de résultat

Courroux

	Comptes 2022		Budget 2022		Comptes 2021	
	Charges	Revenus	Charges	Revenus	Charges	Revenus
<b>6 TRAFIC - TRANSPORTS - TELECOMMUNICATIONS (...)</b>						
61 Circulation routière	977'762.44	288'439.45	922'200.00	241'200.00	908'017.14	294'737.45
Charges nettes		689'322.99		681'000.00		613'279.69
62 Transports publics						
622 Trafic régional et d'agglomération						
6223 Trafic régional et d'agglomération						
6223.36110.40 Canton (Contributions aux transports)	75'788.95		70'000.00		76'624.90	
6223.36350.00 Noctambus, part communale	1'170.40		1'200.00		5'365.45	
6223 Trafic régional et d'agglomération	76'959.35		71'200.00		81'990.35	
622 Trafic régional et d'agglomération	76'959.35		71'200.00		81'990.35	
62 Transports publics	76'959.35		71'200.00		81'990.35	
Charges nettes		76'959.35		71'200.00		81'990.35
<b>6 TRAFIC - TRANSPORTS - TELECOMMUNICATIONS</b>	<b>1'054'721.79</b>	<b>288'439.45</b>	<b>993'400.00</b>	<b>241'200.00</b>	<b>990'007.49</b>	<b>294'737.45</b>
Charges nettes		766'282.34		752'200.00		695'270.04

## MCH2: Récapitulation détaillée du compte de résultat

Courroux

	Comptes 2022		Budget 2022		Comptes 2021	
	Charges	Revenus	Charges	Revenus	Charges	Revenus
<b>7 PROTECTION DE L'ENVIRONNEMENT - AMENAGEMENT DU TERRITOIRE</b>						
<b>71 Approvisionnement en eau</b>						
<b>710 Approvisionnement en eau</b>						
<b>7100 Approvisionnement en eau potable (RAEP)</b>						
7100.30901.00 Formation	6'200.00					
7100.30990.00 Collations et apéritifs	40.85					
7100.31011.00 Matériel et fournitures d'exploitation	2'246.70		3'000.00		2'431.95	
7100.31112.00 Appareils (compteurs d'eau)	22'420.85		5'000.00		6'720.55	
7100.31130.00 Matériel informatique					1'669.05	
7100.31201.00 Taxe des digues sur immeubles	12.00		50.00		12.00	
7100.31202.01 Achat d'eau à des tiers (hors syndicats)	44'688.70		32'000.00		29'261.80	
7100.31204.00 Electricité	25'406.20		22'000.00		22'845.20	
7100.31300.00 Analyses et traitement de l'eau	4'791.65		3'000.00		5'144.15	
7100.31301.00 Frais de téléphone et internet	1'781.20		2'200.00		2'894.40	
7100.31302.00 Frais de port	542.05		450.00		399.40	
7100.31309.00 Honoraires et prestations de service	4'978.40		4'000.00		9'516.90	
7100.31330.00 Charges informatiques administratives	2'180.00		4'000.00		4'498.50	
7100.31340.00 Assurance immobilière (ECA)	3'343.24		3'500.00		3'343.24	
7100.31341.00 Assurances des bâtiments, des immeubles et des locaux	2'760.45		2'800.00		2'760.45	
7100.31430.00 Prestations de tiers pour l'entretien du réseau	67'883.90		60'000.00		43'132.10	
7100.31433.00 Collecteurs et canalisations	8'012.55					
7100.31701.00 Frais de déplacements	552.25					
7100.31811.00 Pertes de créances de prestations	67.00					
7100.31920.00 Indemnisations droits d'utilisation de terrains (zone 'S')	6'200.00		6'500.00		6'500.00	
7100.33003.00 Amortissements ouvrages de génie civil	81'982.20		78'800.00		83'139.20	
7100.33209.00 Amortissements autres immob incorporelles	1'673.20					
7100.34090.00 Intérêts sur dettes (court terme)	1'372.01		1'750.00		1'471.06	

## MCH2: Récapitulation détaillée du compte de résultat

Courroux

	Comptes 2022		Budget 2022		Comptes 2021	
	Charges	Revenus	Charges	Revenus	Charges	Revenus
<b>7 PROTECTION DE L'ENVIRONNEMENT - AMENAGEMENT DU TERRITOIRE (...)</b>						
7100.34090.01 Intérêts sur dettes (moyen et long terme)	20'453.10		20'450.00		21'106.90	
7100.36121.00 Prestations de l'administration communale	25'000.00		25'000.00		25'000.00	
7100.36121.01 Prestations de la voirie communale	40'100.00		42'000.00		52'100.00	
7100.42400.00 Taxe de raccordement au réseau d'eau		20'718.48		10'000.00		17'946.03
7100.42401.10 Taxe de base - propriétaires de piscine		13'459.04		12'000.00		13'183.39
7100.42402.00 Taxe de consommation - Fourniture d'eau au m3		350'046.47		330'000.00		369'789.35
7100.42403.00 Taxes de locations des compteurs		26'130.87		25'000.00		26'095.81
7100.42409.00 Redevances d'utilisation et prestations de service				1'000.00		1'975.96
7100.42606.00 Remboursements et participations de tiers		6'064.05				3'247.27
7100.46311.00 Concordat (Subventions ECA)		1'857.00				
<b>7100 Approvisionnement en eau potable (RAEP)</b>	<b>374'688.50</b>	<b>418'275.91</b>	<b>316'500.00</b>	<b>378'000.00</b>	<b>323'946.85</b>	<b>432'237.81</b>
<b>710 Approvisionnement en eau</b>	<b>374'688.50</b>	<b>418'275.91</b>	<b>316'500.00</b>	<b>378'000.00</b>	<b>323'946.85</b>	<b>432'237.81</b>
<b>71 Approvisionnement en eau</b>	<b>374'688.50</b>	<b>418'275.91</b>	<b>316'500.00</b>	<b>378'000.00</b>	<b>323'946.85</b>	<b>432'237.81</b>
<b>#Produits nets</b>	<b>43'587.41</b>		<b>61'500.00</b>		<b>108'290.96</b>	
<b>72 Assainissement des eaux</b>						
<b>720 Assainissement des eaux</b>						
<b>7200 Elimination et traitement des eaux (RETE)</b>						
7200.30990.00 Collations et apéritifs	200.00					
7200.31302.00 Frais de port					138.20	
7200.31309.00 Honoraires et prestations de service					680.00	
7200.31433.00 Entretien collecteurs et canalisations	39'626.25		22'000.00		48'388.55	
7200.33003.10 Amortissements ouvrages de génie civil	37'152.83		17'900.00		36'834.13	
7200.36121.01 Prestations de la voirie communale	3'350.00		6'000.00		5'050.00	
7200.36121.50 SEDE - Frais d'exploitation	145'108.55		145'700.00		85'885.00	
7200.36121.51 SEDE - Coûts de maintien de la valeur	60'932.60		61'000.00			
7200.36990.50 Taxe sur les micropolluants à la Confédération			29'700.00		29'115.00	
7200.42400.00 Taxes uniques de raccordement		17'711.65		30'000.00		17'079.61



## MCH2: Récapitulation détaillée du compte de résultat

Courroux

	Comptes 2022		Budget 2022		Comptes 2021	
	Charges	Revenus	Charges	Revenus	Charges	Revenus
<b>7 PROTECTION DE L'ENVIRONNEMENT - AMENAGEMENT DU TERRITOIRE (...)</b>						
7200.42401.00 Taxes de base - Elimination des eaux		17'574.85		20'000.00		46'290.02
7200.42402.00 Taxes de consommation - Elimination des eaux au m3		189'078.03		195'000.00		204'957.36
7200.42606.00 Remboursements et participations de tiers		2'540.67				
<b>7200 Elimination et traitement des eaux (RETE)</b>	<b>286'370.23</b>	<b>226'905.20</b>	<b>282'300.00</b>	<b>245'000.00</b>	<b>206'090.88</b>	<b>268'326.99</b>
<b>720 Assainissement des eaux</b>	<b>286'370.23</b>	<b>226'905.20</b>	<b>282'300.00</b>	<b>245'000.00</b>	<b>206'090.88</b>	<b>268'326.99</b>
<b>72 Assainissement des eaux</b>	<b>286'370.23</b>	<b>226'905.20</b>	<b>282'300.00</b>	<b>245'000.00</b>	<b>206'090.88</b>	<b>268'326.99</b>
<b>Charges nettes</b>		<b>59'465.03</b>		<b>37'300.00</b>	<b>62'236.11</b>	
<b>73 Gestion des déchets</b>						
<b>730 Déchets</b>						
<b>7300 Administration</b>						
7300.31011.00 Matériel d'entretien et produits de nettoyage	507.85		500.00			
7300.31012.00 Supplément carburant	339.45					
7300.31111.00 Mobilier, machines et matériel	250.00					
7300.31202.00 Approvisionnement en eau	39.40		50.00		39.40	
7300.31204.00 Electricité	454.35		800.00		846.55	
7300.31300.00 Prestations de tiers pour l'entretien	30'504.15		22'000.00		22'124.70	
7300.31302.00 Frais de port	2'475.09		2'400.00		2'271.99	
7300.31309.00 Autres prestations de services	11'107.78		14'500.00		16'181.07	
7300.31309.01 Prestions de tiers - DUC	1'783.80		2'000.00		1'840.00	
7300.31309.02 Prestions de tiers - DEC	11'995.25		20'000.00		16'324.35	
7300.31309.03 Prestions de tiers - déchets verts	87'772.60		100'000.00		99'735.75	
7300.31309.04 Prestions de tiers - papier-carton	11'523.30		18'000.00		8'435.70	
7300.31309.05 Prestions de tiers - verre	11'071.60		12'000.00		11'254.90	
7300.31309.06 Prestions de tiers - ferraille / fer blanc	7'764.40		8'500.00		8'245.15	
7300.31309.07 Prestions de tiers - sagex	2'971.95		2'500.00		2'811.90	
7300.31309.08 Prestions de tiers - huiles	2'659.25		2'500.00		2'197.00	
7300.31309.09 Prestions de tiers - inertes	19'104.65		19'000.00		19'617.60	

## MCH2: Récapitulation détaillée du compte de résultat

Courroux

	Comptes 2022		Budget 2022		Comptes 2021	
	Charges	Revenus	Charges	Revenus	Charges	Revenus
<b>7 PROTECTION DE L'ENVIRONNEMENT - AMENAGEMENT DU TERRITOIRE (...)</b>						
7300.31309.11 Prestions de tiers - bois	15'422.70		16'500.00		15'214.80	
7300.31330.00 Charges informatiques administratives	1'200.00		500.00		550.00	
7300.31340.00 Assurance immobilière (ECA)	44.09		50.00		44.09	
7300.31341.00 Assurances des bâtiments, des immeubles et des locaux	23.05					
7300.31810.00 Créances sur débiteurs	1'897.70		2'000.00		1'944.95	
7300.33003.20 Amortissements ouvrages de génie civil	17'487.20		13'300.00		29'925.35	
7300.33013.20 Amortissements ouvrages de génie civil, non planifié	87'532.05					
7300.34090.01 Intérêts sur dettes (moyen et long terme)	7'661.80		7'700.00		7'848.20	
7300.36003.00 RPLP sur élimination des déchets	38.50		500.00		473.00	
7300.36013.00 Taxe cantonale alimentation fonds déchets	1'124.55		1'500.00		1'569.15	
7300.36121.00 Prestations de l'administration communale	6'000.00		6'000.00		2'000.00	
7300.36121.01 Prestations de la voirie communale	5'000.00		2'000.00		3'200.00	
7300.42404.00 Taxes d'utilisation et de prestations de service		231'020.01		261'000.00		274'009.22
7300.42404.01 Taxes de conteneurs à déchets verts		39'127.44		39'000.00		39'480.28
7300.42509.00 Revenus des ventes - autres biens		11'122.59		13'000.00		12'286.98
7300.42509.04 Vente papier - carton		6'587.40		100.00		3'219.60
7300.42509.05 Vente verre		14'068.90		13'000.00		13'656.30
7300.42509.06 Vente ferraille et fer blanc		506.85		100.00		511.00
7300.42509.10 Vente de PET		1'684.00		1'500.00		1'290.00
7300.44701.00 Locations sur terrains d'exploitation		3'017.64				
7300.45104.00 Prélèvement au fonds de réserve déchets		91'179.20				
7300.46028.00 Parts aux revenus du SEOD		50'005.00				
7300.48924.00 Prélèvement sur provision pour débiteurs douteux						1'944.95
<b>7300 Administration</b>	<b>345'756.51</b>	<b>448'319.03</b>	<b>274'800.00</b>	<b>327'700.00</b>	<b>274'695.60</b>	<b>346'398.33</b>
<b>7306 Exploitation, centre régional des déchets carnés</b>						
7306.36110.00 Centre des déchets carnés	4'964.55		5'000.00		4'908.65	

## MCH2: Récapitulation détaillée du compte de résultat

Courroux

	Comptes 2022		Budget 2022		Comptes 2021	
	Charges	Revenus	Charges	Revenus	Charges	Revenus
<b>7 PROTECTION DE L'ENVIRONNEMENT - AMENAGEMENT DU TERRITOIRE (...)</b>						
7306 Exploitation, centre régional des déchets carnés	4'964.55		5'000.00		4'908.65	
730 Déchets	350'721.06	448'319.03	279'800.00	327'700.00	279'604.25	346'398.33
73 Gestion des déchets	350'721.06	448'319.03	279'800.00	327'700.00	279'604.25	346'398.33
#Produits nets	97'597.97		47'900.00		66'794.08	
74 Aménagements						
741 Corrections de cours d'eau						
7410 Corrections de cours d'eau (lits, rives et berges)						
7410.36027.00 Corporation des digues	114'097.30		105'000.00		111'888.55	
7410.36121.00 Prestations de l'administration communale	5'000.00		5'000.00		5'000.00	
7410.42400.10 Impôts fonciers - Taxe des digues		119'097.30		110'000.00		116'888.55
7410 Corrections de cours d'eau (lits, rives et berges)	119'097.30	119'097.30	110'000.00	110'000.00	116'888.55	116'888.55
741 Corrections de cours d'eau	119'097.30	119'097.30	110'000.00	110'000.00	116'888.55	116'888.55
74 Aménagements	119'097.30	119'097.30	110'000.00	110'000.00	116'888.55	116'888.55
76 Lutte contre la pollution et l'environnement						
769 Lutte contre la pollution et l'environnement						
7696 Cité de l'énergie						
7696.36121.50 Mesures et certification Cité de l'énergie	9'518.50		16'700.00		17'496.70	
7696.36121.51 Personnel d'exploitation	2'742.65		5'300.00		2'683.20	
7696 Cité de l'énergie	12'261.15		22'000.00		20'179.90	
769 Lutte contre la pollution et l'environnement	12'261.15		22'000.00		20'179.90	
76 Lutte contre la pollution et l'environnement	12'261.15		22'000.00		20'179.90	
Charges nettes		12'261.15		22'000.00		20'179.90
77 Autres fonctions de la protection de l'environnement						
771 Cimetières et crématoires						
7710 Cimetière et crématoires						
7710.31011.00 Matériel et fournitures d'exploitation	683.55		400.00		271.30	
7710.31203.00 Taxes et frais d'élimination des déchets	1'632.95		2'500.00		1'966.90	
7710.31300.00 Prestations de tiers pour l'entretien			2'000.00		362.35	

## MCH2: Récapitulation détaillée du compte de résultat

Courroux

	Comptes 2022		Budget 2022		Comptes 2021	
	Charges	Revenus	Charges	Revenus	Charges	Revenus
<b>7 PROTECTION DE L'ENVIRONNEMENT - AMENAGEMENT DU TERRITOIRE (...)</b>						
7710.31611.00 Location machines	1'960.45		1'000.00		161.55	
7710.31811.00 Elimination créances débiteurs					1'000.00	
7710.33003.00 Amortissements ouvrages de génie civil	13'621.20		13'600.00		13'621.20	
7710.36121.00 Funérarium Delémont	4'992.00		5'000.00		4'968.00	
7710.39101.00 Prestations de la voirie communale	6'600.00		10'000.00		7'600.00	
7710.42403.00 Taxes pour dépôt d'urne funéraire		3'250.00		7'000.00		11'000.00
7710.42403.01 Taxes d'inhumation		5'000.00		2'000.00		1'500.00
7710.42403.02 Taxes pour renouvellement de concessions		5'400.00		6'000.00		7'400.00
7710.48920.00 Prélèvement sur réserve débiteurs douteux						1'000.00
<b>7710 Cimetière et crématoires</b>	<b>29'490.15</b>	<b>13'650.00</b>	<b>34'500.00</b>	<b>15'000.00</b>	<b>29'951.30</b>	<b>20'900.00</b>
<b>771 Cimetières et crématoires</b>	<b>29'490.15</b>	<b>13'650.00</b>	<b>34'500.00</b>	<b>15'000.00</b>	<b>29'951.30</b>	<b>20'900.00</b>
<b>779 Autres fonctions de protection de l'environnement</b>						
<b>7795 Toilettes pour chiens</b>						
7795.31011.00 Matériel et fournitures d'exploitation	3'940.35		3'000.00		3'414.20	
7795.31203.00 Taxe enlèvement déchets et sacs taxés	2'942.95		2'500.00		2'924.15	
7795.31302.00 Frais de port	189.00		300.00		215.90	
7795.31330.00 Charges informatiques administratives	336.00				336.00	
7795.31519.50 Autres mobiliers et équipements d'exploitation			2'200.00			
7795.36013.00 Autres contributions (Part à la taxe des chiens)	5'300.00		5'100.00		5'000.00	
7795.39101.00 Prestations de la voirie communale	2'200.00		6'000.00		7'600.00	
<b>7795 Toilettes pour chiens</b>	<b>14'908.30</b>		<b>19'100.00</b>		<b>19'490.25</b>	
<b>779 Autres fonctions de protection de l'environnement</b>	<b>14'908.30</b>		<b>19'100.00</b>		<b>19'490.25</b>	
<b>77 Autres fonctions de la protection de l'environnement</b>	<b>44'398.45</b>	<b>13'650.00</b>	<b>53'600.00</b>	<b>15'000.00</b>	<b>49'441.55</b>	<b>20'900.00</b>
<b>Charges nettes</b>		<b>30'748.45</b>		<b>38'600.00</b>		<b>28'541.55</b>
<b>79 Aménagement du territoire</b>						
<b>790 Aménagement du territoire</b>						
<b>7900 Administration</b>						

## MCH2: Récapitulation détaillée du compte de résultat

Courroux

	Comptes 2022		Budget 2022		Comptes 2021	
	Charges	Revenus	Charges	Revenus	Charges	Revenus
<b>7 PROTECTION DE L'ENVIRONNEMENT - AMENAGEMENT DU TERRITOIRE (...)</b>						
7900.31321.00 Honoraires d'exploitation	2'077.45		2'000.00		1'301.90	
7900.42100.00 Emoluments administratifs		450.00				900.00
<b>7900 Administration</b>	<b>2'077.45</b>	<b>450.00</b>	<b>2'000.00</b>		<b>1'301.90</b>	<b>900.00</b>
<b>7904 Aménagement régional et d'agglomération du territoire</b>						
7904.36121.50 Projets d'agglomération de Delémont	22'096.50		26'700.00		21'865.50	
7904.36121.51 innodel SA / ZARD - Charges courantes	7'302.50		9'500.00		10'701.80	
7904.46121.51 innodel SA / ZARD - Contributions		2'544.70				458.75
<b>7904 Aménagement régional et d'agglomération du territoire</b>	<b>29'399.00</b>	<b>2'544.70</b>	<b>36'200.00</b>		<b>32'567.30</b>	<b>458.75</b>
<b>790 Aménagement du territoire</b>	<b>31'476.45</b>	<b>2'994.70</b>	<b>38'200.00</b>		<b>33'869.20</b>	<b>1'358.75</b>
<b>79 Aménagement du territoire</b>	<b>31'476.45</b>	<b>2'994.70</b>	<b>38'200.00</b>		<b>33'869.20</b>	<b>1'358.75</b>
<b>Charges nettes</b>		<b>28'481.75</b>		<b>38'200.00</b>		<b>32'510.45</b>
<b>7 PROTECTION DE L'ENVIRONNEMENT - AMENAGEMENT DU TERRITOIRE</b>	<b>1'219'013.14</b>	<b>1'229'242.14</b>	<b>1'102'400.00</b>	<b>1'075'700.00</b>	<b>1'030'021.18</b>	<b>1'186'110.43</b>
<b>#Produits nets</b>	<b>10'229.00</b>			<b>26'700.00</b>	<b>156'089.25</b>	

## MCH2: Récapitulation détaillée du compte de résultat

Courroux

	Comptes 2022		Budget 2022		Comptes 2021	
	Charges	Revenus	Charges	Revenus	Charges	Revenus
<b>8 ECONOMIE PUBLIQUE</b>						
<b>81 Agriculture</b>						
<b>811 Administration, exécution et contrôle</b>						
<b>8110 Administration</b>						
<b>8110 Administration</b>						
<b>8113 Gestion des pâturages</b>						
8113.38110.20 Alimentations et éliminations des biens-fonds du PA	7'340.00					
8113.44701.00 Baux à ferme		6'838.85		7'000.00		7'275.00
<b>8113 Gestion des pâturages</b>	<b>7'340.00</b>	<b>6'838.85</b>		<b>7'000.00</b>		<b>7'275.00</b>
<b>811 Administration, exécution et contrôle</b>	<b>7'340.00</b>	<b>6'838.85</b>		<b>7'000.00</b>		<b>7'275.00</b>
<b>812 Améliorations structurelles (règlement AF)</b>						
<b>8120 Administration</b>						
8120.35100.00 Attributions au fonds des chemins	8'240.70		8'300.00		8'283.21	
8120.40212.00 Taxe des chemins		8'240.70		8'300.00		8'283.21
<b>8120 Administration</b>	<b>8'240.70</b>	<b>8'240.70</b>	<b>8'300.00</b>	<b>8'300.00</b>	<b>8'283.21</b>	<b>8'283.21</b>
<b>812 Améliorations structurelles (règlement AF)</b>	<b>8'240.70</b>	<b>8'240.70</b>	<b>8'300.00</b>	<b>8'300.00</b>	<b>8'283.21</b>	<b>8'283.21</b>
<b>81 Agriculture</b>	<b>15'580.70</b>	<b>15'079.55</b>	<b>8'300.00</b>	<b>15'300.00</b>	<b>8'283.21</b>	<b>15'558.21</b>
<b>Charges nettes</b>		<b>501.15</b>	<b>7'000.00</b>		<b>7'275.00</b>	
<b>82 Sylviculture</b>						
<b>820 Sylviculture</b>						
<b>8200 Sylviculture</b>						
8200.33005.00 Amortissements forêts du PA			150.00			154.80
8200.48309.00 Autres revenus divers extraordinaires		1'040.00				
<b>8200 Sylviculture</b>		<b>1'040.00</b>	<b>150.00</b>			<b>154.80</b>
<b>820 Sylviculture</b>		<b>1'040.00</b>	<b>150.00</b>			<b>154.80</b>
<b>82 Sylviculture</b>		<b>1'040.00</b>	<b>150.00</b>			<b>154.80</b>
<b>#Produits nets</b>	<b>1'040.00</b>			<b>150.00</b>	<b>154.80</b>	
<b>84 Tourisme</b>						
<b>840 Tourisme</b>						
<b>8400 Tourisme</b>						

## MCH2: Récapitulation détaillée du compte de résultat

Courroux

	Comptes 2022		Budget 2022		Comptes 2021	
	Charges	Revenus	Charges	Revenus	Charges	Revenus
<b>8 ECONOMIE PUBLIQUE (...)</b>						
8400.36319.00 Autres organisations cantonales (Jura Tourisme)	13'726.00		10'300.00		10'436.00	
8400.40391.00 Rétrocession des taxes de séjour		770.00		700.00		1'151.80
<b>8400 Tourisme</b>	<b>13'726.00</b>	<b>770.00</b>	<b>10'300.00</b>	<b>700.00</b>	<b>10'436.00</b>	<b>1'151.80</b>
<b>840 Tourisme</b>	<b>13'726.00</b>	<b>770.00</b>	<b>10'300.00</b>	<b>700.00</b>	<b>10'436.00</b>	<b>1'151.80</b>
<b>84 Tourisme</b>	<b>13'726.00</b>	<b>770.00</b>	<b>10'300.00</b>	<b>700.00</b>	<b>10'436.00</b>	<b>1'151.80</b>
<b>Charges nettes</b>		<b>12'956.00</b>		<b>9'600.00</b>		<b>9'284.20</b>
<b>85 Industrie, artisanat et commerce</b>						
<b>850 Industrie, artisanat et commerce</b>						
<b>8500 Promotion, marketing</b>						
8500.31300.00 Prestations de tiers			500.00		900.00	
<b>8500 Promotion, marketing</b>			<b>500.00</b>		<b>900.00</b>	
<b>850 Industrie, artisanat et commerce</b>			<b>500.00</b>		<b>900.00</b>	
<b>85 Industrie, artisanat et commerce</b>			<b>500.00</b>		<b>900.00</b>	
<b>Charges nettes</b>				<b>500.00</b>		<b>900.00</b>
<b>87 Combustibles et énergie</b>						
<b>872 Pétrole et gaz</b>						
<b>8720 Administration</b>						
8720.31112.00 Achat de compteurs à gaz	3'159.50		3'950.00		1'798.30	
8720.31112.01 Appareils de mesures pour le réseau de distribution	26'419.30				480.00	
8720.31205.00 Achats de gaz	976'993.35		350'000.00		341'444.90	
8720.31205.01 Achats de gaz - taxe CO2	185'582.50		160'000.00		169'894.55	
8720.31205.02 Taxes d'approvisionnement en gaz	42'780.70		42'200.00		45'959.70	
8720.31205.03 Taxe de garantie	10'797.00					
8720.31300.00 Prestations administratives	52.95		4'000.00		3'026.00	
8720.31309.00 Charges d'exploitation, contributions fixes	96'043.79		65'000.00		85'000.00	
8720.31309.01 Charges d'exploitation, contributions de prestations	2'645.00		27'000.00		16'035.10	
8720.33003.00 Amortissements ouvrages de génie civil	16'531.03		16'500.00		16'531.03	
8720.34090.01 Intérêts sur dettes (moyen et long terme)	3'830.85		3'850.00		3'924.10	

## MCH2: Récapitulation détaillée du compte de résultat

Courroux

	Comptes 2022		Budget 2022		Comptes 2021	
	Charges	Revenus	Charges	Revenus	Charges	Revenus
<b>8 ECONOMIE PUBLIQUE (...)</b>						
8720.36121.00 Prestations de l'administration communale	5'000.00		5'000.00		5'000.00	
8720.36121.01 Prestations de la voirie communale	400.00		500.00		450.00	
8720.42400.00 Taxes uniques de raccordement au réseau du gaz				5'000.00		
8720.42402.00 Taxes de consommation (Ventes de gaz)		1'473'729.66		600'000.00		579'841.86
8720.42402.01 Taxes de consommation (Ventes de gaz - taxe CO2)		132'180.85		135'000.00		126'657.85
<b>8720 Administration</b>	<b>1'370'235.97</b>	<b>1'605'910.51</b>	<b>678'000.00</b>	<b>740'000.00</b>	<b>689'543.68</b>	<b>706'499.71</b>
<b>872 Pétrole et gaz</b>	<b>1'370'235.97</b>	<b>1'605'910.51</b>	<b>678'000.00</b>	<b>740'000.00</b>	<b>689'543.68</b>	<b>706'499.71</b>
<b>87 Combustibles et énergie</b>	<b>1'370'235.97</b>	<b>1'605'910.51</b>	<b>678'000.00</b>	<b>740'000.00</b>	<b>689'543.68</b>	<b>706'499.71</b>
<b>#Produits nets</b>	<b>235'674.54</b>		<b>62'000.00</b>		<b>16'956.03</b>	
<b>8 ECONOMIE PUBLIQUE</b>	<b>1'399'542.67</b>	<b>1'622'800.06</b>	<b>697'250.00</b>	<b>756'000.00</b>	<b>709'162.89</b>	<b>723'364.52</b>
<b>#Produits nets</b>	<b>223'257.39</b>		<b>58'750.00</b>		<b>14'201.63</b>	



## MCH2: Récapitulation détaillée du compte de résultat

Courroux

	Comptes 2022		Budget 2022		Comptes 2021	
	Charges	Revenus	Charges	Revenus	Charges	Revenus
<b>9 FINANCES - IMPÔTS</b>						
<b>91 Impôts</b>						
<b>910 Impôts</b>						
<b>9100 Impôts directs des personnes physiques (PPH)</b>						
9100.31300.00 Prestations de tiers (émoluments partages) des PPH	1'194.00		1'000.00		170.00	
9100.31803.00 Réévaluation des créances fiscales PPH	39'000.00				29'000.00	
9100.31813.00 Créances fiscales (éliminations)	112'753.08		65'000.00		86'793.22	
9100.40000.00 Impôts sur le revenu des PPH		6'169'167.90		6'450'000.00		6'254'489.25
9100.40001.00 Rappels d'impôts sur le revenu et amendes des PPH		28'228.40		20'000.00		5'815.60
9100.40002.00 Répartitions fiscales - impôt revenu PPH non domiciliées		146'558.50				37'275.25
9100.40002.99 Répartitions fiscales - impôt revenu PPH domiciliées	138'906.90				538.80	
9100.40007.00 Variations des années antérieures - impôts revenu PPH		1'393'149.25		600'000.00		927'794.46
9100.40007.99 Variations des années antérieures - impôts revenu PPH (dimin	917'333.50		400'000.00		691'903.19	
9100.40008.00 Encaissements de créances fiscales amorties sur revenus PPH		13'565.28				
9100.40010.00 Impôts sur la fortune des PPH		474'133.10		430'000.00		463'248.10
9100.40011.00 Rappels d'impôts sur la fortune et amendes des PPH		10'799.10		5'000.00		3'495.25
9100.40012.00 Répartitions fiscales - impôt fortune PPH non domiciliées		479.70				66.50
9100.40012.99 Répartitions fiscales - impôt fortune PPH domiciliées	4'607.45					
9100.40017.00 Variations des années antérieures - impôts fortune PPH		115'835.75		30'000.00		210'219.85
9100.40017.99 Variations des années antérieures - impôts fortune PPH (dimi	7'203.45		10'000.00			4'367.80
9100.40020.00 Impôts à la source des PPH		97'120.30		90'000.00		85'096.50
9100.40022.00 Impôts à la source des frontaliers (PPH)		293'830.00		250'000.00		268'186.00
<b>9100 Impôts directs des personnes physiques (PPH)</b>	<b>1'220'998.38</b>	<b>8'742'867.28</b>	<b>476'000.00</b>	<b>7'875'000.00</b>	<b>808'405.21</b>	<b>8'260'054.56</b>
<b>9101 Impôts directs des personnes morales (PM)</b>						
9101.31803.00 Réévaluation des créances fiscales PM	5'000.00				5'000.00	
9101.31813.00 Créances fiscales (éliminations)	2'259.20		2'000.00		3'496.68	
9101.40100.00 Impôts sur le bénéfice des PM		317'578.65		400'000.00		313'095.25

## MCH2: Récapitulation détaillée du compte de résultat

Courroux

	Comptes 2022		Budget 2022		Comptes 2021	
	Charges	Revenus	Charges	Revenus	Charges	Revenus
<b>9 FINANCES - IMPÔTS (...)</b>						
9101.40102.00 Répartitions fiscales - impôts bénéfice PM non domiciliées		3'082.40				
9101.40107.00 Variations des années antérieures - impôts bénéfice PM		176'973.45		20'000.00		116'654.66
9101.40107.99 Variations des années antérieures - impôts bénéfice PM (diminution)	81'732.65		10'000.00		29'745.77	
9101.40110.00 Impôts sur le capital des PM		47'672.60		45'000.00		45'906.90
9101.40112.00 Répartitions fiscales - impôts capital PM non domiciliées		1'266.25				
9101.40117.00 Variations des années antérieures - impôts capital PM		19'364.40				20'758.80
9101.40117.99 Variations des années antérieures - impôts capital PM (diminution)	49'095.90				23'194.10	
<b>9101 Impôts directs des personnes morales (PM)</b>	<b>138'087.75</b>	<b>565'937.75</b>	<b>12'000.00</b>	<b>465'000.00</b>	<b>61'436.55</b>	<b>496'415.61</b>
<b>9102 Autres impôts directs</b>						
9102.40210.00 Taxes immobilières		443'170.85		430'000.00		434'576.25
9102.40220.00 Impôts sur les gains immobiliers		203'606.50		200'000.00		330'632.05
9102.40221.00 Impôts sur les gains en capital		313'136.56		220'000.00		322'442.84
9102.40240.00 Impôts sur les successions et les donations		2'444.15		10'000.00		
9102.40330.00 Taxes sur les chiens		20'705.00		19'500.00		19'455.00
<b>9102 Autres impôts directs</b>		<b>983'063.06</b>		<b>879'500.00</b>		<b>1'107'106.14</b>
<b>910 Impôts</b>	<b>1'359'086.13</b>	<b>10'291'868.09</b>	<b>488'000.00</b>	<b>9'219'500.00</b>	<b>869'841.76</b>	<b>9'863'576.31</b>
<b>91 Impôts</b>	<b>1'359'086.13</b>	<b>10'291'868.09</b>	<b>488'000.00</b>	<b>9'219'500.00</b>	<b>869'841.76</b>	<b>9'863'576.31</b>
<b>#Produits nets</b>	<b>8'932'781.96</b>		<b>8'731'500.00</b>		<b>8'993'734.55</b>	
<b>92 Conventions fiscales</b>						
<b>920 Conventions fiscales</b>						
<b>9201 Cantons et concordats</b>						
9201.46000.00 Conventions fiscales - Rétrocession IFD		23'753.00		25'000.00		26'406.00
<b>9201 Cantons et concordats</b>		<b>23'753.00</b>		<b>25'000.00</b>		<b>26'406.00</b>
<b>920 Conventions fiscales</b>		<b>23'753.00</b>		<b>25'000.00</b>		<b>26'406.00</b>
<b>92 Conventions fiscales</b>		<b>23'753.00</b>		<b>25'000.00</b>		<b>26'406.00</b>
<b>#Produits nets</b>	<b>23'753.00</b>		<b>25'000.00</b>		<b>26'406.00</b>	
<b>93 Péréquation financière et compensation des charges</b>						

## MCH2: Récapitulation détaillée du compte de résultat

Courroux

	Comptes 2022		Budget 2022		Comptes 2021	
	Charges	Revenus	Charges	Revenus	Charges	Revenus
<b>9 FINANCES - IMPÔTS (...)</b>						
<b>930 Péréquation financière et compensation des charges</b>						
<b>9300 Péréquation financière - Cantons et concordats</b>						
9300.36228.00 Versement des charges communes centre	132'354.00		132'200.00		130'811.00	
9300.46227.00 Encaissement de la péréquation financière directe		15'099.00		2'200.00		154'551.00
<b>9300 Péréquation financière - Cantons et concordats</b>	<b>132'354.00</b>	<b>15'099.00</b>	<b>132'200.00</b>	<b>2'200.00</b>	<b>130'811.00</b>	<b>154'551.00</b>
<b>930 Péréquation financière et compensation des charges</b>	<b>132'354.00</b>	<b>15'099.00</b>	<b>132'200.00</b>	<b>2'200.00</b>	<b>130'811.00</b>	<b>154'551.00</b>
<b>93 Péréquation financière et compensation des charges</b>	<b>132'354.00</b>	<b>15'099.00</b>	<b>132'200.00</b>	<b>2'200.00</b>	<b>130'811.00</b>	<b>154'551.00</b>
<b>Charges nettes</b>		<b>117'255.00</b>		<b>130'000.00</b>	<b>23'740.00</b>	
<b>96 Administration de la fortune et de la dette</b>						
<b>961 Intérêts</b>						
<b>9610 Intérêts actifs</b>						
9610.44000.00 Revenu des comptes-courants et financement spéciaux		8.25				5.00
9610.44010.00 Intérêts sur créances générales		394.45		400.00		1'532.90
9610.44011.00 Intérêts sur créances fiscales		84'989.32		70'000.00		54'450.51
<b>9610 Intérêts actifs</b>		<b>85'392.02</b>		<b>70'400.00</b>		<b>55'988.41</b>
<b>9611 Intérêts passifs</b>						
9611.34002.00 Intérêts rémunérateurs sur impôts	222.37		200.00		253.00	
9611.34010.00 Intérêts sur dettes (court terme)	54'948.79		17'500.00		8'573.50	
9611.34011.00 Intérêts sur dettes (moyen et long terme)	131'306.95		174'000.00		186'421.75	
9611.34011.01 Intérêts sur dettes (Immeuble Préjures)	7'337.50		7'350.00		7'487.50	
9611.34090.99 Intérêts passifs court terme imputés		4'838.43				
9611.34091.99 Intérêts passifs long terme imputés		41'511.65				
9611.44090.00 Intérêts sur dettes (court terme)				4'750.00		1'688.86
9611.44090.01 Intérêts sur dettes (moyen et long terme)				42'050.00		52'457.30
<b>9611 Intérêts passifs</b>	<b>193'815.61</b>	<b>46'350.08</b>	<b>199'050.00</b>	<b>46'800.00</b>	<b>202'735.75</b>	<b>54'146.16</b>
<b>961 Intérêts</b>	<b>193'815.61</b>	<b>131'742.10</b>	<b>199'050.00</b>	<b>117'200.00</b>	<b>202'735.75</b>	<b>110'134.57</b>
<b>963 Immeubles du patrimoine financier</b>						
<b>9630 Biens immobiliers corporels du PF</b>						

## MCH2: Récapitulation détaillée du compte de résultat

Courroux

	Comptes 2022		Budget 2022		Comptes 2021	
	Charges	Revenus	Charges	Revenus	Charges	Revenus
<b>9 FINANCES - IMPÔTS (...)</b>						
9630.31201.00 Taxe des digues sur immeubles PF	500.20		500.00		322.80	
9630.31340.00 Assurance immobilière (ECA)	1'736.90		1'900.00		1'736.90	
9630.31341.00 Assurances des bâtiments, des immeubles et des locaux	1'164.65				946.63	
9630.34314.00 Entretien courant immeuble Préjures	14'313.80		24'700.00		54'752.20	
9630.34394.00 Electricité du PF	140.35					
9630.34394.50 Chauffage au gaz	1'606.46					
9630.34412.00 Réévaluations des immobilisations du patrimoine financier			3'000.00			
9630.36121.02 Prestations de l'administration communale Préjures	5'000.00		5'000.00		5'000.00	
9630.42606.00 Remboursements et participations de tiers		875.00				5'200.00
9630.42606.10 Remboursements d'assurances		99.25				
9630.44302.00 Loyers immeuble Préjures		129'700.00		129'000.00		127'331.40
9630.44302.01 Droits de superficie		1'930.00		1'900.00		1'930.00
<b>9630 Biens immobiliers corporels du PF</b>	<b>24'462.36</b>	<b>132'604.25</b>	<b>35'100.00</b>	<b>130'900.00</b>	<b>62'758.53</b>	<b>134'461.40</b>
<b>963 Immeubles du patrimoine financier</b>	<b>24'462.36</b>	<b>132'604.25</b>	<b>35'100.00</b>	<b>130'900.00</b>	<b>62'758.53</b>	<b>134'461.40</b>
<b>969 Patrimoine financier non mentionné ailleurs</b>						
<b>9690 Placements financiers du PF</b>						
9690.31303.00 Frais de banque	3'322.08		3'000.00		3'951.45	
9690.44200.30 Dividendes sur titres du PF		36.00				1'524.00
<b>9690 Placements financiers du PF</b>	<b>3'322.08</b>	<b>36.00</b>	<b>3'000.00</b>		<b>3'951.45</b>	<b>1'524.00</b>
<b>9691 Titres du PF</b>						
9691.44400.00 Réévaluations des placements du patrimoine financier		40.00				10.00
<b>9691 Titres du PF</b>		<b>40.00</b>				<b>10.00</b>
<b>969 Patrimoine financier non mentionné ailleurs</b>	<b>3'322.08</b>	<b>76.00</b>	<b>3'000.00</b>		<b>3'951.45</b>	<b>1'534.00</b>
<b>96 Administration de la fortune et de la dette</b>	<b>221'600.05</b>	<b>264'422.35</b>	<b>237'150.00</b>	<b>248'100.00</b>	<b>269'445.73</b>	<b>246'129.97</b>
<b>#Produits nets</b>	<b>42'822.30</b>		<b>10'950.00</b>			<b>23'315.76</b>
<b>97 Redistributions</b>						
<b>971 Redistributions</b>						
<b>9710 Redistributions liées à la taxe sur le CO2</b>						

## MCH2: Récapitulation détaillée du compte de résultat

Courroux

	Comptes 2022		Budget 2022		Comptes 2021	
	Charges	Revenus	Charges	Revenus	Charges	Revenus
<b>9 FINANCES - IMPÔTS (...)</b>						
9710.46990.25 Taxe sur le CO2 à la Confédération		2'006.50		600.00		698.40
<b>9710 Redistributions liées à la taxe sur le CO2</b>		<b>2'006.50</b>		<b>600.00</b>		<b>698.40</b>
<b>971 Redistributions</b>		<b>2'006.50</b>		<b>600.00</b>		<b>698.40</b>
<b>97 Redistributions</b>		<b>2'006.50</b>		<b>600.00</b>		<b>698.40</b>
<b>#Produits nets</b>	<b>2'006.50</b>		<b>600.00</b>		<b>698.40</b>	
<b>99 Postes non répartis</b>						
<b>999 Clôture</b>						
<b>9990 Clôture - Compte général</b>						
9990.48940.00 Prélèvements sur la réserve de politique budgétaire		190'359.86				
9990.90000.00 Excédent de revenus du compte de résultats					101'053.96	
9990.90000.98 Résultat technique				393'100.00		
9990.90010.00 Excédent de charges du compte de résultats				393'100.00		
<b>9990 Clôture - Compte général</b>		<b>190'359.86</b>		<b>786'200.00</b>	<b>101'053.96</b>	
<b>9991 Financements spéciaux et fonds du capital propre</b>						
9991.90100.20 Assainissement des eaux					62'236.11	
9991.90100.30 Approvisionnement en eau	43'587.41		61'500.00		108'290.96	
9991.90100.40 Service des déchets	97'597.97		52'900.00		66'794.08	
9991.90100.80 Service du gaz	235'674.54		62'000.00		16'956.03	
9991.90110.20 Assainissement des eaux		59'465.03		37'300.00		
<b>9991 Financements spéciaux et fonds du capital propre</b>	<b>376'859.92</b>	<b>59'465.03</b>	<b>176'400.00</b>	<b>37'300.00</b>	<b>254'277.18</b>	
<b>999 Clôture</b>	<b>376'859.92</b>	<b>249'824.89</b>	<b>176'400.00</b>	<b>823'500.00</b>	<b>355'331.14</b>	
<b>99 Postes non répartis</b>	<b>376'859.92</b>	<b>249'824.89</b>	<b>176'400.00</b>	<b>823'500.00</b>	<b>355'331.14</b>	
<b>Charges nettes</b>		<b>127'035.03</b>	<b>647'100.00</b>			<b>355'331.14</b>
<b>9 FINANCES - IMPÔTS</b>	<b>2'089'900.10</b>	<b>10'846'973.83</b>	<b>1'033'750.00</b>	<b>10'318'900.00</b>	<b>1'625'429.63</b>	<b>10'291'361.68</b>
<b>#Produits nets</b>	<b>8'757'073.73</b>		<b>9'285'150.00</b>		<b>8'665'932.05</b>	

## MCH2: Récapitulation détaillée du compte de résultat

Courroux

	Comptes 2022		Budget 2022		Comptes 2021	
	Charges	Revenus	Charges	Revenus	Charges	Revenus
<b>Récapitulation</b>						
<b>0 ADMINISTRATION GENERALE</b>	<b>1'003'354.36</b>	<b>129'967.76</b>	<b>942'300.00</b>	<b>133'200.00</b>	<b>949'931.33</b>	<b>140'970.68</b>
Charges nettes		873'386.60		809'100.00		808'960.65
<b>1 ORDRE ET SECURITE PUBLICS - DEFENSE</b>	<b>318'660.90</b>	<b>262'240.10</b>	<b>373'150.00</b>	<b>242'700.00</b>	<b>383'801.97</b>	<b>247'802.42</b>
Charges nettes		56'420.80		130'450.00		135'999.55
<b>2 FORMATION</b>	<b>4'543'393.97</b>	<b>164'874.45</b>	<b>4'499'700.00</b>	<b>114'300.00</b>	<b>4'403'237.44</b>	<b>92'615.65</b>
Charges nettes		4'378'519.52		4'385'400.00		4'310'621.79
<b>3 CULTURE - SPORTS - LOISIRS - EGLISES</b>	<b>274'732.93</b>	<b>51'643.48</b>	<b>220'800.00</b>	<b>30'300.00</b>	<b>261'898.33</b>	<b>19'826.10</b>
Charges nettes		223'089.45		190'500.00		242'072.23
<b>4 SANTE</b>	<b>23'283.75</b>		<b>21'800.00</b>		<b>26'967.75</b>	
Charges nettes		23'283.75		21'800.00		26'967.75
<b>5 PREVOYANCE SOCIALE</b>	<b>3'881'157.39</b>	<b>1'211'579.73</b>	<b>3'888'750.00</b>	<b>1'254'100.00</b>	<b>3'967'773.72</b>	<b>1'351'442.80</b>
Charges nettes		2'669'577.66		2'634'650.00		2'616'330.92
<b>6 TRAFIC - TRANSPORTS - TELECOMMUNICATIONS</b>	<b>1'054'721.79</b>	<b>288'439.45</b>	<b>993'400.00</b>	<b>241'200.00</b>	<b>990'007.49</b>	<b>294'737.45</b>
Charges nettes		766'282.34		752'200.00		695'270.04
<b>7 PROTECTION DE L'ENVIRONNEMENT - AMENAGEMENT DU TERRITOIRE</b>	<b>1'219'013.14</b>	<b>1'229'242.14</b>	<b>1'102'400.00</b>	<b>1'075'700.00</b>	<b>1'030'021.18</b>	<b>1'186'110.43</b>
#Produits nets	10'229.00			26'700.00	156'089.25	
<b>8 ECONOMIE PUBLIQUE</b>	<b>1'399'542.67</b>	<b>1'622'800.06</b>	<b>697'250.00</b>	<b>756'000.00</b>	<b>709'162.89</b>	<b>723'364.52</b>
#Produits nets	223'257.39		58'750.00		14'201.63	
<b>9 FINANCES - IMPÔTS</b>	<b>2'089'900.10</b>	<b>10'846'973.83</b>	<b>1'033'750.00</b>	<b>10'318'900.00</b>	<b>1'625'429.63</b>	<b>10'291'361.68</b>
#Produits nets	8'757'073.73		9'285'150.00		8'665'932.05	
<b>Total</b>	<b>15'807'761.00</b>	<b>15'807'761.00</b>	<b>13'773'300.00</b>	<b>14'166'400.00</b>	<b>14'348'231.73</b>	<b>14'348'231.73</b>
<b>Excédent des charges</b>						
<b>#Excédent des produits</b>			393'100.00			
	<b>15'807'761.00</b>	<b>15'807'761.00</b>	<b>14'166'400.00</b>	<b>14'166'400.00</b>	<b>14'348'231.73</b>	<b>14'348'231.73</b>

	Comptes 2022		Budget 2022		Comptes 2021	
	Dépenses	Recettes	Dépenses	Recettes	Dépenses	Recettes
<b>5 DÉPENSES DES INVESTISSEMENTS</b>						
<b>50 IMMOBILISATIONS CORPORELLES</b>						
<b>500 Terrains</b>						
<b>5000 Terrains non bâtis</b>						
3429.50008.02 Jardin d'enfants Courcelon			169'000.00		5'540.25	
<b>5000 Terrains non bâtis</b>			<b>169'000.00</b>		<b>5'540.25</b>	
<b>500 Terrains</b>			<b>169'000.00</b>		<b>5'540.25</b>	
<b>501 Routes et voies de communication</b>						
<b>5010 Routes et voies de communication</b>						
6150.50100.00 Rues communales - Renovations	39'218.00					
6150.50100.01 Traversée de Courroux	665'025.24				912'099.10	
6150.50100.03 Rue 3 Farine et Romains - Réfection	28'975.45					
<b>5010 Routes et voies de communication</b>	<b>733'218.69</b>				<b>912'099.10</b>	
<b>501 Routes et voies de communication</b>	<b>733'218.69</b>				<b>912'099.10</b>	
<b>502 Aménagements des cours d'eau</b>						
<b>5020 Aménagements des plans d'eau et des cours d'eau</b>						
7410.50204.00 Projet Scheulte-Birse	25'745.75				165'926.60	
<b>5020 Aménagements des plans d'eau et des cours d'eau</b>	<b>25'745.75</b>				<b>165'926.60</b>	
<b>502 Aménagements des cours d'eau</b>	<b>25'745.75</b>				<b>165'926.60</b>	
<b>503 Autres travaux et ouvrages de génie civil</b>						
<b>5030 Autres ouvrages de génie civil - Ouvrages, collecteurs, canalisations et installations</b>						
6156.50307.00 Assainissement du réseau d'éclairage public	145'277.05					
6156.50307.03 Traversée de Courroux	16'042.40				82'836.15	
6156.50307.04 Décorations de Noël	46'786.25					
7100.50303.00 Assainissement du réseau d'eau potable					20'340.00	
7100.50303.01 Extension réseau d'eau potable					22'909.15	
7100.50303.04 Traversée de Courroux, assainissement réseau	187'829.85				215'665.05	
7200.50302.01 Réfection du réseau de canalisations	25'496.75					
7200.50302.04 Traversée de Courroux	37'395.23				85'525.45	

	Comptes 2022		Budget 2022		Comptes 2021	
	Dépenses	Recettes	Dépenses	Recettes	Dépenses	Recettes
<b>5 DÉPENSES DES INVESTISSEMENTS (...)</b>						
7300.50304.00 Implantation conteneurs semi-enterrés					13'509.85	
7300.50304.01 Aménagement place de compostage	91'179.20					
8720.50308.01 Traversée de Courroux					7'598.45	
<b>5030 Autres ouvrages de génie civil - Ouvrages, collecteurs, canalisations et installations</b>	<b>550'006.73</b>				<b>448'384.10</b>	
<b>503 Autres travaux et ouvrages de génie civil</b>	<b>550'006.73</b>				<b>448'384.10</b>	
<b>504 Bâtiments</b>						
<b>5040 Bâtiments, locaux et équipements administratifs et d'exploitation</b>						
2128.50400.50 Ecole Bellevie - Rénovations					99'044.50	
2130.50400.00 Rénovations à l'école secondaire du Val-Terbi	21'850.65				29'348.34	
5455.50400.01 Maison de l'Enfance - Campus	770'600.00					
<b>5040 Bâtiments, locaux et équipements administratifs et d'exploitation</b>	<b>792'450.65</b>				<b>128'392.84</b>	
<b>504 Bâtiments</b>	<b>792'450.65</b>				<b>128'392.84</b>	
<b>506 Biens meubles</b>						
<b>5060 Biens mobiliers administratifs et d'exploitation</b>						
7100.50604.51 Installations UV des réservoirs					22'520.65	
7100.50606.50 Renouvellement matériel informatique gestion réservoirs					81'270.50	
<b>5060 Biens mobiliers administratifs et d'exploitation</b>					<b>103'791.15</b>	
<b>506 Biens meubles</b>					<b>103'791.15</b>	
<b>50 IMMOBILISATIONS CORPORELLES</b>	<b>2'101'421.82</b>		<b>169'000.00</b>		<b>1'764'134.04</b>	
<b>Dépenses nettes</b>		<b>2'101'421.82</b>		<b>169'000.00</b>		<b>1'764'134.04</b>
<b>51 INVESTISSEMENTS POUR LE COMPTE DE TIERS</b>						
<b>516 Biens meubles</b>						
<b>5160 Investissements pour le compte de tiers - Biens mobiliers administratifs et d'exploitation</b>						
2122.51602.50 Ecoles - Renouvellement matériel informatique	8'485.45				18'040.60	
<b>5160 Investissements pour le compte de tiers - Biens mobiliers administratifs et d'exploitation</b>	<b>8'485.45</b>				<b>18'040.60</b>	
<b>516 Biens meubles</b>	<b>8'485.45</b>				<b>18'040.60</b>	



	Comptes 2022		Budget 2022		Comptes 2021	
	Dépenses	Recettes	Dépenses	Recettes	Dépenses	Recettes
<b>5 DÉPENSES DES INVESTISSEMENTS (...)</b>						
<b>51 INVESTISSEMENTS POUR LE COMPTE DE TIERS</b>	<b>8'485.45</b>				<b>18'040.60</b>	
Dépenses nettes		<b>8'485.45</b>				<b>18'040.60</b>
<b>52 IMMOBILISATIONS INCORPORELLES</b>						
<b>520 Logiciels</b>						
<b>5200 Immobilisations incorporelles - Logiciels informatiques et licences de logiciels informatiques</b>						
0220.52002.00 Transformation numérique	50'172.05					
<b>5200 Immobilisations incorporelles - Logiciels informatiques et licences de logiciels informatiques</b>	<b>50'172.05</b>					
<b>520 Logiciels</b>	<b>50'172.05</b>					
<b>529 Autres immobilisations incorporelles</b>						
<b>5290 Autres immobilisations incorporelles</b>						
1401.52900.00 Plan d'aménagement local	42'562.95					
<b>5290 Autres immobilisations incorporelles</b>	<b>42'562.95</b>					
<b>529 Autres immobilisations incorporelles</b>	<b>42'562.95</b>					
<b>52 IMMOBILISATIONS INCORPORELLES</b>	<b>92'735.00</b>					
Dépenses nettes		<b>92'735.00</b>				
<b>56 Propres subventions des investissements</b>						
<b>562 Communes et associations intercommunales</b>						
<b>5620 Propres subventions des investissements - Communes et associations intercommunales</b>						
7200.56201.50 Subventions d'investissements au SEDE					61'121.60	
<b>5620 Propres subventions des investissements - Communes et associations intercommunales</b>					<b>61'121.60</b>	
<b>562 Communes et associations intercommunales</b>					<b>61'121.60</b>	
<b>56 Propres subventions des investissements</b>					<b>61'121.60</b>	
Dépenses nettes						<b>61'121.60</b>
<b>59 REPORT AU BILAN</b>						
<b>590 Report au bilan</b>						
<b>5900 Report au bilan - Immobilisations corporelles</b>						
9990.59000.00 Report au bilan - Recettes immob corporelles	611'395.00				1'305'025.21	
9991.59000.00 Report au bilan - Recettes immob corporelles	42'254.55					

	Comptes 2022		Budget 2022		Comptes 2021	
	Dépenses	Recettes	Dépenses	Recettes	Dépenses	Recettes
<b>5 DÉPENSES DES INVESTISSEMENTS (...)</b>						
5900 Report au bilan - Immobilisations corporelles	653'649.55				1'305'025.21	
5902 Report au bilan - Immobilisations incorporelles						
9990.59020.00 Report au bilan - Recettes immob logiciels	17'922.85					
5902 Report au bilan - Immobilisations incorporelles	17'922.85					
590 Report au bilan	671'572.40				1'305'025.21	
59 REPORT AU BILAN	671'572.40				1'305'025.21	
Dépenses nettes		671'572.40				1'305'025.21
<b>5 DÉPENSES DES INVESTISSEMENTS</b>	<b>2'874'214.67</b>		<b>169'000.00</b>		<b>3'148'321.45</b>	
Dépenses nettes		2'874'214.67		169'000.00		3'148'321.45

	Comptes 2022		Budget 2022		Comptes 2021	
	Dépenses	Recettes	Dépenses	Recettes	Dépenses	Recettes
<b>6 RECETTES DES INVESTISSEMENTS</b>						
<b>62 TRANSFERTS D'IMMOBILISATIONS INCORPORELLES DANS LE PATRIMOINE FINANCIER (PF)</b>						
<b>620 Logiciels</b>						
<b>6200 Transferts des logiciels informatiques et des licences de logiciels informatiques dans le PF</b>						
0220.62002.00 Transformation numérique		17'922.85				
<b>6200 Transferts des logiciels informatiques et des licences de logiciels informatiques dans le PF</b>		<b>17'922.85</b>				
<b>620 Logiciels</b>		<b>17'922.85</b>				
<b>62 TRANSFERTS D'IMMOBILISATIONS INCORPORELLES DANS LE PATRIMOINE FINANCIER (PF)</b>		<b>17'922.85</b>				
<b>Recettes nettes</b>	<b>17'922.85</b>					
<b>63 SUBVENTIONS ACQUISES DES INVESTISSEMENTS</b>						
<b>630 Confédération</b>						
<b>6300 Subventions acquises des investissements - Confédération</b>						
7410.63000.00 Subventions fédérales						573'181.70
<b>6300 Subventions acquises des investissements - Confédération</b>						<b>573'181.70</b>
<b>630 Confédération</b>						<b>573'181.70</b>
<b>631 Cantons et concordats</b>						
<b>6310 Subventions acquises des investissements - Cantons et concordats</b>						
2128.63100.00 Subventions cantonales		225'300.00				
3429.63100.00 Subventions cantonales				36'600.00		36'655.00
7100.63100.00 Subventions cantonales		7'989.00				
7410.63100.00 Subventions cantonales						71'647.70
<b>6310 Subventions acquises des investissements - Cantons et concordats</b>		<b>233'289.00</b>		<b>36'600.00</b>		<b>108'302.70</b>
<b>631 Cantons et concordats</b>		<b>233'289.00</b>		<b>36'600.00</b>		<b>108'302.70</b>
<b>632 Communes et associations intercommunales</b>						
<b>6320 Subventions acquises des investissements - Communes et associations intercommunales</b>						
6150.63201.00 Subventions acquises des fonds						50'875.36
7100.63201.00 Subventions acquises des fonds						325'520.50

	Comptes 2022		Budget 2022		Comptes 2021	
	Dépenses	Recettes	Dépenses	Recettes	Dépenses	Recettes
<b>6 RECETTES DES INVESTISSEMENTS (...)</b>						
7200.63201.00 Subventions acquises des fonds						180'000.00
<b>6320 Subventions acquises des investissements - Communes et associations intercommunales</b>						<b>556'395.86</b>
<b>632 Communes et associations intercommunales</b>						<b>556'395.86</b>
<b>634 Entreprises publiques</b>						
<b>6340 Subventions acquises des investissements - Entreprises publiques</b>						
7100.63400.00 Subventions ECA		34'265.55				20'575.65
<b>6340 Subventions acquises des investissements - Entreprises publiques</b>		<b>34'265.55</b>				<b>20'575.65</b>
<b>634 Entreprises publiques</b>		<b>34'265.55</b>				<b>20'575.65</b>
<b>635 Entreprises privées</b>						
<b>6350 Subventions acquises des investissements - Entreprises privées</b>						
7410.63500.00 Entreprises privées		200'000.00				
<b>6350 Subventions acquises des investissements - Entreprises privées</b>		<b>200'000.00</b>				
<b>635 Entreprises privées</b>		<b>200'000.00</b>				
<b>636 Organisations privées à but non lucratif</b>						
<b>6360 Subventions acquises des investissements - Organisations privées à but non lucratif</b>						
2128.63609.00 Institutions privées				500'000.00	4'134.90	
3429.63609.01 Contribution de la Loterie Romande				40'000.00		40'000.00
<b>6360 Subventions acquises des investissements - Organisations privées à but non lucratif</b>				<b>540'000.00</b>	<b>4'134.90</b>	<b>40'000.00</b>
<b>636 Organisations privées à but non lucratif</b>				<b>540'000.00</b>	<b>4'134.90</b>	<b>40'000.00</b>
<b>637 Ménages privés</b>						
<b>6370 Subventions acquises des investissements - Ménages privés</b>						
6150.63700.00 Participations de tiers		186'095.00				6'569.30
<b>6370 Subventions acquises des investissements - Ménages privés</b>		<b>186'095.00</b>				<b>6'569.30</b>
<b>637 Ménages privés</b>		<b>186'095.00</b>				<b>6'569.30</b>
<b>63 SUBVENTIONS ACQUISES DES INVESTISSEMENTS</b>		<b>653'649.55</b>		<b>576'600.00</b>	<b>4'134.90</b>	<b>1'305'025.21</b>
<b>Recettes nettes</b>	<b>653'649.55</b>		<b>576'600.00</b>		<b>1'300'890.31</b>	
<b>69 REPORT AU BILAN</b>						

	Comptes 2022		Budget 2022		Comptes 2021	
	Dépenses	Recettes	Dépenses	Recettes	Dépenses	Recettes
<b>6 RECETTES DES INVESTISSEMENTS (...)</b>						
690 Report au bilan						
6900 Report au bilan - Immobilisations corporelles						
9990.69000.00 Report au bilan - Dépenses immob corporelles		1'810'569.19				1'847'431.14
9991.69003.00 Report au bilan - Dépenses immob génie civil		341'901.03				
6900 Report au bilan - Immobilisations corporelles		2'152'470.22				1'847'431.14
6902 Report au bilan - Immobilisations incorporelles						
9990.69020.00 Report au bilan - Dépenses immob logiciels		50'172.05				
6902 Report au bilan - Immobilisations incorporelles		50'172.05				
690 Report au bilan		2'202'642.27				1'847'431.14
69 REPORT AU BILAN		2'202'642.27				1'847'431.14
Recettes nettes	2'202'642.27				1'847'431.14	
<b>6 RECETTES DES INVESTISSEMENTS</b>		2'874'214.67		576'600.00	4'134.90	3'152'456.35
Recettes nettes	2'874'214.67		576'600.00		3'148'321.45	

	Comptes 2022		Budget 2022		Comptes 2021	
	Dépenses	Recettes	Dépenses	Recettes	Dépenses	Recettes
<b>Récapitulation</b>						
<b>5 DÉPENSES DES INVESTISSEMENTS</b>	<b>2'874'214.67</b>		<b>169'000.00</b>		<b>3'148'321.45</b>	
Dépenses nettes		<b>2'874'214.67</b>		<b>169'000.00</b>		<b>3'148'321.45</b>
<b>6 RECETTES DES INVESTISSEMENTS</b>		<b>2'874'214.67</b>		<b>576'600.00</b>	<b>4'134.90</b>	<b>3'152'456.35</b>
Recettes nettes	<b>2'874'214.67</b>		<b>576'600.00</b>		<b>3'148'321.45</b>	
<b>Total</b>	<b>2'874'214.67</b>	<b>2'874'214.67</b>	<b>169'000.00</b>	<b>576'600.00</b>	<b>3'152'456.35</b>	<b>3'152'456.35</b>
<b>Excédent des dépenses</b>						
<b>Excédent des recettes</b>			<b>407'600.00</b>			
	<b>2'874'214.67</b>	<b>2'874'214.67</b>	<b>576'600.00</b>	<b>576'600.00</b>	<b>3'152'456.35</b>	<b>3'152'456.35</b>

# MCH2: Récapitulation détaillée du compte d'investissements

Courroux

	Comptes 2022		Budget 2022		Comptes 2021	
	Dépenses	Recettes	Dépenses	Recettes	Dépenses	Recettes
<b>0 ADMINISTRATION GENERALE</b>						
<b>02 Service généraux</b>						
<b>022 Services généraux, autres</b>						
<b>0220 Services généraux administratifs</b>						
0220.52002.00 Transformation numérique	50'172.05					
0220.62002.00 Transformation numérique		17'922.85				
<b>0220 Services généraux administratifs</b>	<b>50'172.05</b>	<b>17'922.85</b>				
<b>022 Services généraux, autres</b>	<b>50'172.05</b>	<b>17'922.85</b>				
<b>029 Immeubles administratifs, non mentionnés ailleurs</b>						
<b>0290 Immeubles, installations et équipements administratifs</b>						
<b>0290 Immeubles, installations et équipements administratifs</b>						
<b>029 Immeubles administratifs, non mentionnés ailleurs</b>						
<b>02 Service généraux</b>	<b>50'172.05</b>	<b>17'922.85</b>				
<b>Dépenses nettes</b>		<b>32'249.20</b>				
<b>0 ADMINISTRATION GENERALE</b>	<b>50'172.05</b>	<b>17'922.85</b>				
<b>Dépenses nettes</b>		<b>32'249.20</b>				

# MCH2: Récapitulation détaillée du compte d'investissements

Courroux

	Comptes 2022		Budget 2022		Comptes 2021	
	Dépenses	Recettes	Dépenses	Recettes	Dépenses	Recettes
<b>1 ORDRE ET SECURITE PUBLICS - DEFENSE</b>						
14 Questions juridiques						
140 Questions juridiques						
1401 Cadastre et mensuration officielle						
1401.52900.00 Plan d'aménagement local	42'562.95					
1401 Cadastre et mensuration officielle	<b>42'562.95</b>					
140 Questions juridiques	<b>42'562.95</b>					
14 Questions juridiques	<b>42'562.95</b>					
Dépenses nettes		<b>42'562.95</b>				
<b>1 ORDRE ET SECURITE PUBLICS - DEFENSE</b>	<b>42'562.95</b>					
Dépenses nettes		<b>42'562.95</b>				



## MCH2: Récapitulation détaillée du compte d'investissements

Courroux

	Comptes 2022		Budget 2022		Comptes 2021	
	Dépenses	Recettes	Dépenses	Recettes	Dépenses	Recettes
<b>2 FORMATION</b>						
21 Scolarité obligatoire						
212 Degré primaire						
2122 Enseignement du degré primaire						
2122.51602.50 Ecoles - Renouvellement matériel informatique	8'485.45				18'040.60	
2122 Enseignement du degré primaire	8'485.45				18'040.60	
2128 Immeubles, locaux, installations, équipements et biens meubles						
2128.50400.50 Ecole Bellevie - Rénovations					99'044.50	
2128.63100.00 Subventions cantonales		225'300.00				
2128.63609.00 Institutions privées				500'000.00	4'134.90	
2128 Immeubles, locaux, installations, équipements et biens meubles		225'300.00		500'000.00	103'179.40	
212 Degré primaire	8'485.45	225'300.00		500'000.00	121'220.00	
213 Degré secondaire I						
2130 Administration						
2130.50400.00 Rénovations à l'école secondaire du Val-Terbi	21'850.65				29'348.34	
2130 Administration	21'850.65				29'348.34	
213 Degré secondaire I	21'850.65				29'348.34	
21 Scolarité obligatoire	30'336.10	225'300.00		500'000.00	150'568.34	
Recettes nettes	194'963.90		500'000.00			150'568.34
2 FORMATION	30'336.10	225'300.00		500'000.00	150'568.34	
Recettes nettes	194'963.90		500'000.00			150'568.34

## MCH2: Récapitulation détaillée du compte d'investissements

Courroux

	Comptes 2022		Budget 2022		Comptes 2021	
	Dépenses	Recettes	Dépenses	Recettes	Dépenses	Recettes
<b>3 CULTURE - SPORTS - LOISIRS - EGLISES</b>						
<b>34 Sports et loisirs</b>						
<b>342 Loisirs</b>						
<b>3429 Autres fonctions des loisirs</b>						
3429.50008.02 Jardin d'enfants Courcelon			169'000.00		5'540.25	
3429.63100.00 Subventions cantonales				36'600.00		36'655.00
3429.63609.01 Contribution de la Loterie Romande				40'000.00		40'000.00
<b>3429 Autres fonctions des loisirs</b>			<b>169'000.00</b>	<b>76'600.00</b>	<b>5'540.25</b>	<b>76'655.00</b>
<b>342 Loisirs</b>			<b>169'000.00</b>	<b>76'600.00</b>	<b>5'540.25</b>	<b>76'655.00</b>
<b>34 Sports et loisirs</b>			<b>169'000.00</b>	<b>76'600.00</b>	<b>5'540.25</b>	<b>76'655.00</b>
<b>Dépenses nettes</b>				<b>92'400.00</b>	<b>71'114.75</b>	
<b>3 CULTURE - SPORTS - LOISIRS - EGLISES</b>			<b>169'000.00</b>	<b>76'600.00</b>	<b>5'540.25</b>	<b>76'655.00</b>
<b>Dépenses nettes</b>				<b>92'400.00</b>	<b>71'114.75</b>	

# MCH2: Récapitulation détaillée du compte d'investissements

Courroux

	Comptes 2022		Budget 2022		Comptes 2021	
	Dépenses	Recettes	Dépenses	Recettes	Dépenses	Recettes
<b>5 PREVOYANCE SOCIALE</b>						
<b>54 Famille et jeunesse</b>						
<b>545 Prestations aux familles</b>						
<b>5455 Crèches et garderies</b>						
5455.50400.01 Maison de l'Enfance - Campus	770'600.00					
<b>5455 Crèches et garderies</b>	<b>770'600.00</b>					
<b>545 Prestations aux familles</b>	<b>770'600.00</b>					
<b>54 Famille et jeunesse</b>	<b>770'600.00</b>					
<b>Dépenses nettes</b>		<b>770'600.00</b>				
<b>5 PREVOYANCE SOCIALE</b>	<b>770'600.00</b>					
<b>Dépenses nettes</b>		<b>770'600.00</b>				

# MCH2: Récapitulation détaillée du compte d'investissements

Courroux

	Comptes 2022		Budget 2022		Comptes 2021	
	Dépenses	Recettes	Dépenses	Recettes	Dépenses	Recettes
<b>6 TRAFIC - TRANSPORTS - TELECOMMUNICATIONS</b>						
<b>61 Circulation routière</b>						
<b>615 Routes communales</b>						
<b>6150 Administration</b>						
6150.50100.00 Rues communales - Rénovations	39'218.00					
6150.50100.01 Traversée de Courroux	665'025.24				912'099.10	
6150.50100.03 Rue 3 Farine et Romains - Réfection	28'975.45					
6150.63201.00 Subventions acquises des fonds						50'875.36
6150.63700.00 Participations de tiers		186'095.00				6'569.30
<b>6150 Administration</b>	<b>733'218.69</b>	<b>186'095.00</b>			<b>912'099.10</b>	<b>57'444.66</b>
<b>6156 Signalisation et éclairage public</b>						
6156.50307.00 Assainissement du réseau d'éclairage public	145'277.05					
6156.50307.03 Traversée de Courroux	16'042.40				82'836.15	
6156.50307.04 Décorations de Noël	46'786.25					
<b>6156 Signalisation et éclairage public</b>	<b>208'105.70</b>				<b>82'836.15</b>	
<b>615 Routes communales</b>	<b>941'324.39</b>	<b>186'095.00</b>			<b>994'935.25</b>	<b>57'444.66</b>
<b>61 Circulation routière</b>	<b>941'324.39</b>	<b>186'095.00</b>			<b>994'935.25</b>	<b>57'444.66</b>
<b>Dépenses nettes</b>		<b>755'229.39</b>				<b>937'490.59</b>
<b>6 TRAFIC - TRANSPORTS - TELECOMMUNICATIONS</b>	<b>941'324.39</b>	<b>186'095.00</b>			<b>994'935.25</b>	<b>57'444.66</b>
<b>Dépenses nettes</b>		<b>755'229.39</b>				<b>937'490.59</b>

## MCH2: Récapitulation détaillée du compte d'investissements

Courroux

	Comptes 2022		Budget 2022		Comptes 2021	
	Dépenses	Recettes	Dépenses	Recettes	Dépenses	Recettes
<b>7 PROTECTION DE L'ENVIRONNEMENT - AMENAGEMENT DU TERRITOIRE</b>						
<b>71 Approvisionnement en eau</b>						
<b>710 Approvisionnement en eau</b>						
<b>7100 Approvisionnement en eau potable (RAEP)</b>						
7100.50303.00 Assainissement du réseau d'eau potable					20'340.00	
7100.50303.01 Extension réseau d'eau potable					22'909.15	
7100.50303.04 Traversée de Courroux, assainissement réseau	187'829.85				215'665.05	
7100.50604.51 Installations UV des réservoirs					22'520.65	
7100.50606.50 Renouvellement matériel informatique gestion réservoirs					81'270.50	
7100.63100.00 Subventions cantonales		7'989.00				
7100.63201.00 Subventions acquises des fonds						325'520.50
7100.63400.00 Subventions ECA		34'265.55				20'575.65
<b>7100 Approvisionnement en eau potable (RAEP)</b>	<b>187'829.85</b>	<b>42'254.55</b>			<b>362'705.35</b>	<b>346'096.15</b>
<b>710 Approvisionnement en eau</b>	<b>187'829.85</b>	<b>42'254.55</b>			<b>362'705.35</b>	<b>346'096.15</b>
<b>71 Approvisionnement en eau</b>	<b>187'829.85</b>	<b>42'254.55</b>			<b>362'705.35</b>	<b>346'096.15</b>
<b>Dépenses nettes</b>		<b>145'575.30</b>				<b>16'609.20</b>
<b>72 Assainissement des eaux</b>						
<b>720 Assainissement des eaux</b>						
<b>7200 Elimination et traitement des eaux (RETE)</b>						
7200.50302.01 Réfection du réseau de canalisations	25'496.75					
7200.50302.04 Traversée de Courroux	37'395.23				85'525.45	
7200.56201.50 Subventions d'investissements au SEDE					61'121.60	
7200.63201.00 Subventions acquises des fonds						180'000.00
<b>7200 Elimination et traitement des eaux (RETE)</b>	<b>62'891.98</b>				<b>146'647.05</b>	<b>180'000.00</b>
<b>720 Assainissement des eaux</b>	<b>62'891.98</b>				<b>146'647.05</b>	<b>180'000.00</b>
<b>72 Assainissement des eaux</b>	<b>62'891.98</b>				<b>146'647.05</b>	<b>180'000.00</b>
<b>Dépenses nettes</b>		<b>62'891.98</b>			<b>33'352.95</b>	
<b>73 Gestion des déchets</b>						

## MCH2: Récapitulation détaillée du compte d'investissements

Courroux

	Comptes 2022		Budget 2022		Comptes 2021	
	Dépenses	Recettes	Dépenses	Recettes	Dépenses	Recettes
<b>7 PROTECTION DE L'ENVIRONNEMENT - AMENAGEMENT DU TERRITOIRE (...)</b>						
730 Déchets						
7300 Administration						
7300.50304.00 Implantation conteneurs semi-enterrés					13'509.85	
7300.50304.01 Aménagement place de compostage	91'179.20					
7300 Administration	91'179.20				13'509.85	
730 Déchets	91'179.20				13'509.85	
73 Gestion des déchets	91'179.20				13'509.85	
Dépenses nettes		91'179.20				13'509.85
74 Aménagements						
741 Corrections de cours d'eau						
7410 Corrections de cours d'eau (lits, rives et berges)						
7410.50204.00 Projet Scheulte-Birse	25'745.75				165'926.60	
7410.63000.00 Subventions fédérales						573'181.70
7410.63100.00 Subventions cantonales						71'647.70
7410.63500.00 Entreprises privées		200'000.00				
7410 Corrections de cours d'eau (lits, rives et berges)	25'745.75	200'000.00			165'926.60	644'829.40
741 Corrections de cours d'eau	25'745.75	200'000.00			165'926.60	644'829.40
74 Aménagements	25'745.75	200'000.00			165'926.60	644'829.40
Recettes nettes	174'254.25				478'902.80	
7 PROTECTION DE L'ENVIRONNEMENT - AMENAGEMENT DU TERRITOIRE	367'646.78	242'254.55			688'788.85	1'170'925.55
Dépenses nettes		125'392.23			482'136.70	

# MCH2: Récapitulation détaillée du compte d'investissements

Courroux

	Comptes 2022		Budget 2022		Comptes 2021	
	Dépenses	Recettes	Dépenses	Recettes	Dépenses	Recettes
<b>8 ECONOMIE PUBLIQUE</b>						
<b>87 Combustibles et énergie</b>						
<b>872 Pétrole et gaz</b>						
<b>8720 Administration</b>						
8720.50308.01 Traversée de Courroux					7'598.45	
<b>8720 Administration</b>					<b>7'598.45</b>	
<b>872 Pétrole et gaz</b>					<b>7'598.45</b>	
<b>87 Combustibles et énergie</b>					<b>7'598.45</b>	
<b>Dépenses nettes</b>						<b>7'598.45</b>
<b>8 ECONOMIE PUBLIQUE</b>					<b>7'598.45</b>	
<b>Dépenses nettes</b>						<b>7'598.45</b>

## MCH2: Récapitulation détaillée du compte d'investissements

Courroux

	Comptes 2022		Budget 2022		Comptes 2021	
	Dépenses	Recettes	Dépenses	Recettes	Dépenses	Recettes
<b>9 FINANCES - IMPÔTS</b>						
<b>99 Postes non répartis</b>						
<b>999 Clôture</b>						
<b>9990 Clôture - Compte général</b>						
9990.59000.00 Report au bilan - Recettes immob corporelles	611'395.00				1'305'025.21	
9990.59020.00 Report au bilan - Recettes immob logiciels	17'922.85					
9990.69000.00 Report au bilan - Dépenses immob corporelles		1'810'569.19				1'847'431.14
9990.69020.00 Report au bilan - Dépenses immob logiciels		50'172.05				
<b>9990 Clôture - Compte général</b>	<b>629'317.85</b>	<b>1'860'741.24</b>			<b>1'305'025.21</b>	<b>1'847'431.14</b>
<b>9991 Financements spéciaux et fonds du capital propre</b>						
9991.59000.00 Report au bilan - Recettes immob corporelles	42'254.55					
9991.69003.00 Report au bilan - Dépenses immob génie civil		341'901.03				
<b>9991 Financements spéciaux et fonds du capital propre</b>	<b>42'254.55</b>	<b>341'901.03</b>				
<b>999 Clôture</b>	<b>671'572.40</b>	<b>2'202'642.27</b>			<b>1'305'025.21</b>	<b>1'847'431.14</b>
<b>99 Postes non répartis</b>	<b>671'572.40</b>	<b>2'202'642.27</b>			<b>1'305'025.21</b>	<b>1'847'431.14</b>
<b>Recettes nettes</b>	<b>1'531'069.87</b>				<b>542'405.93</b>	
<b>9 FINANCES - IMPÔTS</b>	<b>671'572.40</b>	<b>2'202'642.27</b>			<b>1'305'025.21</b>	<b>1'847'431.14</b>
<b>Recettes nettes</b>	<b>1'531'069.87</b>				<b>542'405.93</b>	



## MCH2: Récapitulation détaillée du compte d'investissements

Courroux

	Comptes 2022		Budget 2022		Comptes 2021	
	Dépenses	Recettes	Dépenses	Recettes	Dépenses	Recettes
<b>Récapitulation</b>						
<b>0 ADMINISTRATION GENERALE</b>	<b>50'172.05</b>	<b>17'922.85</b>				
Dépenses nettes		<b>32'249.20</b>				
<b>1 ORDRE ET SECURITE PUBLICS - DEFENSE</b>	<b>42'562.95</b>					
Dépenses nettes		<b>42'562.95</b>				
<b>2 FORMATION</b>	<b>30'336.10</b>	<b>225'300.00</b>		<b>500'000.00</b>	<b>150'568.34</b>	
Recettes nettes	<b>194'963.90</b>		<b>500'000.00</b>			<b>150'568.34</b>
<b>3 CULTURE - SPORTS - LOISIRS - EGLISES</b>			<b>169'000.00</b>	<b>76'600.00</b>	<b>5'540.25</b>	<b>76'655.00</b>
Dépenses nettes				<b>92'400.00</b>	<b>71'114.75</b>	
<b>5 PREVOYANCE SOCIALE</b>	<b>770'600.00</b>					
Dépenses nettes		<b>770'600.00</b>				
<b>6 TRAFIC - TRANSPORTS - TELECOMMUNICATIONS</b>	<b>941'324.39</b>	<b>186'095.00</b>			<b>994'935.25</b>	<b>57'444.66</b>
Dépenses nettes		<b>755'229.39</b>				<b>937'490.59</b>
<b>7 PROTECTION DE L'ENVIRONNEMENT - AMENAGEMENT DU TERRITOIRE</b>	<b>367'646.78</b>	<b>242'254.55</b>			<b>688'788.85</b>	<b>1'170'925.55</b>
Dépenses nettes		<b>125'392.23</b>			<b>482'136.70</b>	
<b>8 ECONOMIE PUBLIQUE</b>					<b>7'598.45</b>	
Dépenses nettes						<b>7'598.45</b>
<b>9 FINANCES - IMPÔTS</b>	<b>671'572.40</b>	<b>2'202'642.27</b>			<b>1'305'025.21</b>	<b>1'847'431.14</b>
Recettes nettes	<b>1'531'069.87</b>				<b>542'405.93</b>	
<b>Total</b>	<b>2'874'214.67</b>	<b>2'874'214.67</b>	<b>169'000.00</b>	<b>576'600.00</b>	<b>3'152'456.35</b>	<b>3'152'456.35</b>
<b>Excédent des dépenses</b>						
<b>Excédent des recettes</b>			<b>407'600.00</b>			
	<b>2'874'214.67</b>	<b>2'874'214.67</b>	<b>576'600.00</b>	<b>576'600.00</b>	<b>3'152'456.35</b>	<b>3'152'456.35</b>

**Annexe 4/1**

Municipalité	2022	2021
	CHF	CHF
<b>1 Engagements de garantie en faveur de tiers</b>		
- Dettes envers l'ESVT	850 548	522 039

# QUOTITE, TAXES ET REDEVANCES COMMUNALES 2022

Acceptées par l'Assemblée  
communale du 13 décembre 2021

## FINANCES

Quotité d'impôt	2.15
Taxe immobilière	1.00 ‰ s/VO
Taxe cadastrale	0.10 ‰ s/VO
Taxe des digues (fixée par l'Ass. de la Corpor. des Digues)	0.25 ‰ s/VO
Taxe des chiens	Fr. 80.- villages / Fr. 55.- fermes
Taxe des sapeurs-pompiers (22 ans à 50 ans)	5 % s/impôt d'Etat (min. Fr. 20.- max.- Fr. 500.-)

## SERVICE EAU / ENERGIE / GAZ

(tous les tarifs TVA comprise)

### TAXE EAU

Fourniture d'eau, (période de juillet à juin)	Fr. 1.60/m <sup>3</sup>
Taxe d'épuration des eaux, le m <sup>3</sup>	Fr. 1.00/m <sup>3</sup>
Location annuelle des compteurs	¾ pouce : Fr. 29.- / 1 et 1¼ pouce : Fr. 30.- 1½ pouce : Fr. 38.-
Piscine, par m <sup>3</sup> de contenance	Fr. 2.50/m <sup>3</sup>
Taxe de raccordement réseau d'eau potable	2.0 ‰ de la VO + VI

### Eaux de chantier

Forfait nouvelle construction	
⇒ maison à une famille	Fr. 250.-
⇒ maison à plusieurs appartements	Fr. 150.-/appartement
Forfait construction industrielle	Fr. 1.-/m <sup>2</sup> d'emprise au sol

### TAXE GAZ NATUREL

Taxe raccordement jusqu'à 70 kWh. :	⇒ lors de travaux, Fr. 2'500.-, jusqu'à 10m. de conduite, + Fr. 100.- par mètre suppl.
	⇒ après travaux, Fr. 3'300.-, jusqu'à 10m. de conduite, + Fr. 150.- par mètre suppl.
	⇒ génie civil à charge du particulier: réduc. de 50%

## SERVICE DES TRAVAUX PUBLICS

(tous les tarifs TVA comprise)

### Taxe d'enlèvement des ordures

a) <u>Taxe de base</u>	Fr. 90.- par équivalent habitant
b) Taxe ramassage porte-à-porte	Fr. 60.- par conteneur de 240 litres, Fr. 50.- pour le deuxième et suivants Fr. 40.- par conteneur de 140 litres
c) <u>Taxe au sac</u> (selon tarifs du SEOD)	Fr. 1.10 / sac 17 lt      Fr. 2.15 / sac 35 lt Fr. 3.85 / sac 60 lt      Fr. 7.30 / sac 110 lt par conteneur : facturation au poids par SEOD

### Annexe à l'art. 19 al. 4

enfant/s de 0 à 17 ans	10 sacs de 35 lt par année par enfant
supplément par enfant de 0 à 3 ans révolus	10 sacs de 35 lt par année
personnes adultes incontinentes	30 sacs de 35 lt par année par personne
autres cas particuliers	selon appréciation du CC

### Taxe STEP

- ⇒ 2.75 ‰ du 50 % de la VO
- ⇒ 2.75 ‰ du 200 % de la VI

### Taxe raccordement unique aux égouts

2.0 ‰ de la VO + VI

### Taxe d'entretien des chemins

Fr. 10.-/ha

### Taxe d'inhumation

Fr. 500.-/à l'acte + Fr. 500.- pour externes