



Commune mixte de Courroux

Municipalité

Comptes 2025



Un grand éclat de vie !

RAPPORT RELATIF AUX COMPTES 2025

En droit :

- En application de l'article 4, alinéa 1 du Décret concernant l'administration financière des communes (RSJU 190.611), les principes de la comptabilité publique découlant du modèle comptable harmonisé (MCH2) doivent être appliqués.

- En application de l'article 7, alinéa 1 du Décret concernant l'administration financière des communes, les communes établissent un plan financier arrêté par l'exécutif. Il est mis à jour régulièrement et selon les besoins, mais au moins une fois par année.

- En application de l'article 5 du Décret concernant l'administration financière des communes, les comptes annuels se composent :
 - a) du compte de résultats à deux niveaux ;
 - b) du compte des investissements ;
 - c) du bilan ;
 - d) du tableau des flux de trésorerie (pas avant l'exercice 2027) ;
 - e) des annexes (a à h).

Table des matières

1.	Introduction	4
2.	Synthèse	5
3.	Principes relatifs à la présentation des comptes selon MCH2	6
4.	Résultats.....	7
5.	Compte de résultats.....	11
6.	Compte des investissements.....	13
7.	Bilan.....	15
8.	Annexes aux comptes annuels	16
9.	Proposition de l'exécutif	29
10.	Approbation des comptes annuels	29

1. Introduction

Les comptes annuels sont remis au délégué aux affaires communales en vue de leur apurement avec les documents suivants dans cet ordre :

- a) le rapport préliminaire daté et signé du caissier ;
- b) le rapport de l'exécutif daté et signé par le président et le secrétaire ;
- c) le rapport du législatif daté et signé par le président et le secrétaire ;
- d) l'attestation de la commune ;
- e) la liste des crédits supplémentaires ;
- f) le rapport de révision intermédiaire ;
- g) le rapport de vérification des comptes ;
- h) le bilan après clôture et comptabilisation de la variation de fortune ;
- i) le compte de résultats avec la récapitulation par fonction ;
- j) le compte des investissements ;
- k) l'annexe aux comptes ;
- l) le grand livre du bilan, du compte de résultats et des investissements (transmis au bureau du Délégué aux affaires communales par voie électronique).

En application de l'article 18, alinéa 1 du Décret concernant l'administration financière des communes :

- l'Exécutif soumet chaque année les comptes à l'approbation du législatif avant le 30 juin qui suit la fin de l'exercice. Il en est responsable.
- les comptes approuvés sont transmis au délégué aux affaires communales en vue de leur apurement avant le 30 juin de l'année suivante.

2. Synthèse

Ce chapitre permet de présenter, sous forme résumée, les principales données concernant les comptes annuels, à savoir :

a) Les adaptations législatives (modifications de règlements)

Aucune modification législative n'a eu lieu durant l'année 2025.

b) Les investissements et les projets importants

Les investissements suivants ont été consolidés par l'Assemblée communale du 8 décembre 2025 comme suit :

- aménagement de la Scheulte et de la Birse (secteur C4) pour un montant de dépenses de CHF 7'095'655.70 (crédit de CHF 7'000'000.- accepté lors de la votation populaire du 28 février 2016),
- assainissement complet de l'éclairage public de la commune pour un montant de CHF 647'853.40 (crédit de CHF 700'000.- accepté lors de l'Assemblée communale du 12 juin 2022).

c) L'endettement

L'endettement global de la Municipalité s'élevait à CHF 20'042'950.- au 01.01.2025 (emprunts à court, moyen et long terme ainsi que les prêts LIM).

En fin d'exercice 2025, l'état des dettes se situe à CHF 19'376'400.-, soit une diminution de CHF 666'550.- qui correspond à l'amortissement convenu avec les institutions financières.

Les dettes sont réparties comme suit :

- | | | |
|--------------------------------|-----|--------------|
| • Municipalité : | CHF | 16'300'746.- |
| • financements spéciaux (FS) : | CHF | 2'398'154.- |
| • patrimoine financier : | CHF | 677'500.- |

d) Les capitaux propres

Les capitaux propres s'élèvent à CHF 9'374'046.- au 31.12.2025. Ils ont augmenté de CHF 1'075'484.- entre 2024 et 2025 selon les éléments suivants :

- bénéfice au compte général de CHF 282'023.-,
- alimentation de la réserve de politique budgétaire de CHF 800'000.-,
- attribution de CHF 213'272.- aux préfinancements pour l'alimentation des fonds de maintien de la valeur relatif aux FS de l'approvisionnement en eau et l'assainissement des eaux,
- résultat global négatif des financements spéciaux pour CHF 219'811.-.

e) Appréciation de l'exécutif

Le Conseil communal a validé les comptes tels que présentés dans ce rapport lors de sa séance du 11 mai 2026.

La Commission de gestion, impôts et finances a également accepté les comptes dans sa séance du 20 mai 2026.

3. Principes relatifs à la présentation des comptes selon le modèle comptable harmonisé 2 (MCH2)

3.1 Généralités

Les comptes annuels 2025 ont été établis en application du modèle comptable harmonisé 2 (MCH2).

Les corporations jurassiennes de droit public ont introduit le modèle comptable harmonisé 2 (MCH2) selon le Décret concernant l'administration financière des communes du 5 septembre 2018.

3.2 Terminologie

Le passage au MCH2 entraîne en particulier les changements terminologiques suivants :

MCH1	MCH2
➤ Classification par tâches	➤ Classification fonctionnelle
➤ Compte de fonctionnement	➤ Compte de résultats
➤ Dépréciations complémentaires	➤ N'existe plus avec MCH2
➤ Engagements	➤ Capitaux de tiers
➤ Fortune nette	➤ Excédent du bilan

3.3 Amortissements

Il n'est pas autorisé d'effectuer des amortissements du patrimoine financier. Celui-ci est réévalué périodiquement en application de l'article 34, alinéa 2 du Décret concernant l'administration financière des communes.

Les amortissements supplémentaires ne sont pas autorisés en application de l'article 36, alinéa 6 du Décret concernant l'administration financière des communes.

Le patrimoine administratif est amorti de façon linéaire, en fonction de la durée d'utilisation de chaque catégorie d'immobilisations, (cf. annexe 2 du Décret concernant l'administration financière des communes).

3.4 Compte des investissements / limite d'inscription à l'actif

En principe, l'exécutif inscrit les dépenses d'investissement au compte de résultats jusqu'à concurrence de 20'000 francs. Au-delà de cette limite, elles doivent en principe être inscrites dans le compte des investissements.

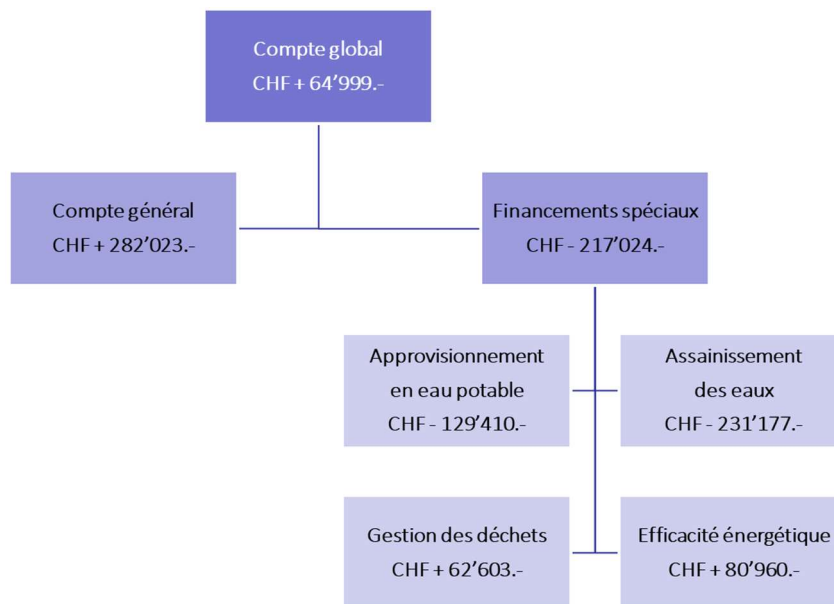
3.5 Passage du MCH1 au MCH2 (patrimoine administratif)

Le patrimoine administratif sous MCH1 au 31 décembre 2019 a été repris au 1^{er} janvier 2020 à sa valeur comptable au bilan sous MCH2.

4. Résultats

4.1 Vue d'ensemble

Comptes	Libellés	Comptes 2025	Budget 2025	Comptes 2024
90	Clôture du compte de résultats	64'999	- 49'600	52'104
900	Compte général	282'023	45'900	162'638
901	Clôture des financements spéciaux	- 217'024	- 95'500	- 110'534
400	Impôts directs, personnes physiques	8'578'389	7'710'000	8'110'569
401	Impôts directs, personnes morales	532'041	655'000	681'730
4021	Impôts fonciers	531'319	504'300	535'330
5 ./ . 6	Investissements nets	1'132'098	3'645'000	- 547'471



4.2 Clôture du compte de résultats (résultat global)

Comptes	Libellés	CHF
30, 31, 33, 35, 36, 37	Charges d'exploitation	14'079'601
40, 41, 42, 43, 45, 46, 47	Revenus d'exploitation	14'730'804
	Résultat de l'activité d'exploitation	651'203
34	Charges financières	323'143
44	Revenus financiers	536'940
	Résultat provenant de financement	213'797
	Résultat opérationnel	864'999
38	Charges extraordinaires	800'000
48	Revenus extraordinaires	---
	Résultat extraordinaire	---
	Résultat total, compte de résultats	64'999

4.3 Compte des investissements

Comptes	Libellés	CHF
690	Report au bilan des dépenses	1'263'719
590	Report au bilan des recettes	131'621
	Résultat du compte des investissements	1'132'098

4.4 Résultat du financement (autofinancement)

Comptes	Libellés	CHF
90	Clôture du compte de résultats	64'999
33 +	Amortissement du patrimoine administratif	1'069'598
35 +	Attributions aux financements spéciaux	375'505
45 -	Prélèvement sur les financements spéciaux	- 163'226
364 +	Réévaluation des prêts du patrimoine administratif	---
365 +	Réévaluation des participations du patrimoine administratif	---
366 +	Amortissements des subventions des investissements	---
389 +	Attributions aux capitaux propres	800'000
4490 -	Revalorisation du patrimoine administratif	---
489 -	Prélèvement sur les capitaux propres	---
	Autofinancement (Cash flow)	2'146'876
690 ./ 590	Résultat du compte des investissements (selon chiffre 4.3 ci-dessus)	1'132'098
	Résultat de financement (+ = excédent / - = découvert de financement)	1'014'778

Le patrimoine administratif est amorti de façon linéaire, en fonction de la durée d'utilisation de chaque catégorie d'immobilisations (voir l'annexe 2 du Décret concernant l'administration financière des Communes). Les investissements consentis avant la mise en œuvre du MCH2 ne sont pas soumis aux nouveaux taux d'amortissement.

4.5 Résultat du financement spécial « approvisionnement en eau (710) »

Comptes	Libellés	CHF
30, 31, 33, 35, 36, 37	Charges d'exploitation	613'328
40, 41, 42, 43, 45, 46, 47	Revenus d'exploitation	514'437
	Résultat de l'activité d'exploitation	- 98'891
34	Charges financières	30'519
44	Revenus financiers	---
	Résultat provenant de financement	- 30'519
	Résultat opérationnel	- 129'410
38	Charges extraordinaires	---
48	Revenus extraordinaires	---
	Résultat extraordinaire	---
90100.30 / 90110.30	Résultat total, compte de résultats	- 129'410

Cet excédent de charges a été porté en diminution du financement spécial enregistré sous capital propre qui s'élève à CHF 1'318'374.- au 31.12.2025 (yc fonds de maintien de la valeur).

Nous avons attribué un montant net de CHF 58'890.- au fonds du maintien de la valeur.

4.6 Résultat du financement spécial « Assainissement des eaux (720) »

Comptes	Libellés	CHF
30, 31, 33, 35, 36, 37	Charges d'exploitation	613'796
40, 41, 42, 43, 45, 46, 47	Revenus d'exploitation	382'620
	Résultat de l'activité d'exploitation	- 231'176
34	Charges financières	---
44	Revenus financiers	---
	Résultat provenant de financement	---
	Résultat opérationnel	- 231'176
38	Charges extraordinaires	---
48	Revenus extraordinaires	---
	Résultat extraordinaire	---
90100.20 / 90110.20	Résultat total, compte de résultats	- 231'176

Cet excédent de charges a été porté en diminution du financement spécial enregistré sous capital propre qui boucle avec un montant de CHF 1'637'838.- au 31.12.2025 (yc fonds de maintien de la valeur).

Nous avons attribué un montant net de CHF 154'381.- au fonds du maintien de la valeur.

4.7 Résultat du financement spécial « Gestion des déchets (730) »

Comptes	Libellés	CHF
30, 31, 33, 35, 36, 37	Charges d'exploitation	407'489
40, 41, 42, 43, 45, 46, 47	Revenus d'exploitation	475'589
	Résultat de l'activité d'exploitation	68'100
34	Charges financières	5'497
44	Revenus financiers	---
	Résultat provenant de financement	- 5'497
	Résultat opérationnel	62'603
38	Charges extraordinaires	---
48	Revenus extraordinaires	---
	Résultat extraordinaire	---
90100.40 / 90110.40	Résultat total, compte de résultats	62'603

Cet excédent de revenus a été porté en augmentation du financement spécial enregistré sous capital propre qui s'élève à CHF 431'327.- au 31.12.2025.

4.8 Résultat du financement spécial « Approvisionnement en électricité et efficacité énergétique (796) »

Comptes	Libellés	CHF
30, 31, 33, 35, 36, 37	Charges d'exploitation	81'960
40, 41, 42, 43, 45, 46, 47	Revenus d'exploitation	162'920
	Résultat de l'activité d'exploitation	80'960
34	Charges financières	---
44	Revenus financiers	---
	Résultat provenant de financement	---
	Résultat opérationnel	80'960
38	Charges extraordinaires	---
48	Revenus extraordinaires	---
	Résultat extraordinaire	---
90101.00 / 90111.00	Résultat total, compte de résultats	80'960

La nouvelle loi cantonale sur l'approvisionnement en électricité (LAEI – RSJU 731.1) est entrée en vigueur le 23 novembre 2022. Le nouveau règlement relatif aux redevances communales sur la consommation d'électricité est entré en vigueur au 1^{er} janvier 2025.

Un nouveau financement spécial a été créé selon l'article 30, alinéa 2 de la LAEI.

5. Compte de résultats

5.1 Aperçu du compte de résultats selon les groupes de matières

CHARGES		Comptes 2025		Budget 2025		Comptes 2024	
		Charges	Revenus	Charges	Revenus	Charges	Revenus
30	Charges du personnel	3'402'079	110'738	3'218'400	---	3'304'786	77'784
31	Charges de biens et services et autres charges d'exploitation	1'867'304	---	1'777'400	---	2'648'178	---
33	Amortissements du patrimoine administratif	1'069'598	---	1'030'500	---	1'015'735	---
34	Charges financières	386'067	62'924	428'900	63'100	417'150	68'744
35	Attributions aux financements spéciaux	375'505	---	375'500	---	375'509	---
36	Charges de transfert	7'475'854	---	7'229'900	---	6'913'486	---
37	Subventions redistribuées	---	---	---	---	---	---
38	Charges extraordinaires	800'000	---	---	---	---	---
3	Total des charges	15'376'407	173'662	14'060'600	63'100	14'674'844	146'528

REVENUS		Comptes 2025		Budget 2025		Comptes 2024	
		Charges	Revenus	Charges	Revenus	Charges	Revenus
40	Revenus fiscaux	2'067'687	12'697'701	1'685'000	11'310'500	1'877'715	11'612'219
41	Revenus régaliens et de concessions	---	---	---	---	---	---
42	Taxes	139	2'353'353	---	2'329'600	---	3'005'271
43	Revenus divers	---	---	---	---	---	---
44	Revenus financiers	---	536'940	---	318'300	---	497'781
45	Prélèvements sur les financements spéciaux	---	163'226	---	158'300	---	160'199
46	Revenus de transfert	---	1'584'350	---	1'514'200	---	1'182'663
47	Subventions à redistribuer	---	---	---	---	---	---
48	Revenus extraordinaires	---	---	---	2'000	---	---
4	Total des charges	2'067'826	17'335'570	1'685'000	15'632'900	1'877'715	16'458'135

CLÔTURE		Comptes 2025		Budget 2025		Comptes 2024	
		Charges	Revenus	Charges	Revenus	Charges	Revenus
90	Clôture du compte de résultats	425'586	360'587	131'400	181'000	209'687	157'583
9	Comptes de clôture	---	64'999	49'600	---	---	52'104

Dans le présent tableau, il n'est pas tenu compte des imputations internes (39 et 49) qui s'équilibrent et qui n'apportent rien de plus pour la compréhension de ces tableaux.

5.2 Aperçu du compte de résultats selon les fonctions

Comptes de résultats		Comptes 2025		Budget 2025		Comptes 2024	
		Charges	Revenus	Charges	Revenus	Charges	Revenus
0	Administration générale	1'017'674	132'707	1'019'300	126'900	1'002'748	140'759
	Excédent de charges		884'967		892'400		861'989
1	Ordre et sécurité publics - défense	328'797	266'062	316'800	248'800	323'140	254'391
	Excédent de charges		62'735		68'000		68'749
2	Formation	4'777'760	154'926	4'742'000	165'200	4'651'373	184'776
	Excédent de charges		4'622'834		4'576'800		4'466'597
3	Culture – Sports – Loisirs – Eglises	274'121	30'420	290'900	30'400	348'971	33'065
	Excédent de charges		243'701		260'500		315'906
4	Santé	24'313	---	28'800	---	28'771	
	Excédent de charges		24'313		28'800		28'771
5	Prévoyance sociale	4'545'867	1'398'894	4'138'500	1'265'400	4'158'767	967'721
	Excédent de charges		3'146'973		2'873'100		3'191'046
6	Traffic et télécommunication	1'037'710	390'250	1'018'400	296'600	1'039'843	375'692
	Excédent de charges		647'460		748'800		664'151
7	Protection de l'environnement et aménagement du territoire	2'025'431	1'690'999	1'954'500	1'741'200	1'801'724	1'708'329
	Excédent de charges		334'432		213'300		93'395
8	Economie publique	22'449	17'425	22'500	16'800	795'306	673'716
	Excédent de charges/produits		5'024		5'700		121'590
9	Finances et impôts	3'488'282	13'525'719	2'298'400	11'916'200	2'525'085	12'389'383
	Excédent de produits	10'037'437		9'617'800		9'864'298	
	Totaux	17'542'404	17'607'402	15'830'100	15'780'500	16'675'728	16'727'832
	Excédent de produits	64'999			49'600	52'104	

	Comptes 2025		Budget 2025		Comptes 2024	
	Charges	Revenus	Charges	Revenus	Charges	Revenus
3 CHARGES						
30 CHARGES DE PERSONNEL						
300 Autorités et commissions						
3000 Traitements, indemnités journal. et jetons de présence des membres des autorités et des commissions						
0110.30002.00 Jetons de présence	300.00		200.00		300.00	
0120.30000.00 Traitements	82'000.00		82'000.00		82'000.00	
0120.30002.00 Jetons de présence	44'732.70		46'000.00		47'815.35	
0121.30002.00 Jetons de présence	9'575.00		10'000.00		12'091.80	
0121.30002.01 Commission scolaire - Jetons de présence	6'313.25		6'000.00		5'905.95	
5455.30002.00 Commission de la Maison de l'Enfance	700.00		1'500.00		560.00	
3000 Traitements, indemnités journal. et jetons de présence des membres des autorités et des commissions	143'620.95		145'700.00		148'673.10	
300 Autorités et commissions	143'620.95		145'700.00		148'673.10	
301 Traitement du personnel administratif et d'exploitation						
3010 Traitement du personnel administratif et d'exploitation						
0220.30100.00 Personnel administratif	446'566.20		455'100.00		454'176.70	
0220.30100.99 Indemnités d'assurances sociales						5'934.80
1110.30101.00 Personnel d'exploitation	45'929.12		46'500.00		45'211.00	
1110.30101.90 Patrouilleurs scolaires - Indemnités	12'837.50		12'800.00		12'962.50	
2128.30101.00 Personnel d'exploitation	242'510.03		231'100.00		243'583.23	
2128.30101.99 Indemnités d'assurances sociales						11'757.50
5454.30101.00 Personnel éducatif	290'788.32		353'100.00		283'729.45	
5454.30101.90 Personnel éducatif (remplaçants)	79'110.00		33'000.00		40'392.15	
5454.30101.99 Indemnités d'assurances sociales (éducatif)		562.00				9'628.55
5455.30100.00 Personnel administratif	134'454.33		132'900.00		129'826.43	
5455.30100.99 Indemnités d'assurances sociales						3'334.00
5455.30101.00 Personnel éducatif	831'064.24		845'350.00		841'914.31	
5455.30101.90 Personnel éducatif (remplaçants)	198'677.30		50'000.00		141'113.63	
5455.30101.91 Personne d'encadrement spécialisé	47'286.01				50'076.47	

	Comptes 2025		Budget 2025		Comptes 2024	
	Charges	Revenus	Charges	Revenus	Charges	Revenus
3 CHARGES (...)						
5455.30101.99 Indemnités d'assurances sociales (éducatif)		108'679.60				37'554.35
6150.30101.00 Personnel d'exploitation	292'790.55		296'800.00		289'432.98	
6150.30101.99 Indemnités d'assurances sociales		1'496.75				9'574.65
3010 Traitement du personnel administratif et d'exploitation	2'622'013.60	110'738.35	2'456'650.00		2'532'418.85	77'783.85
301 Traitement du personnel administratif et d'exploitation	2'622'013.60	110'738.35	2'456'650.00		2'532'418.85	77'783.85
304 Allocations						
3040 Allocations et indemnités pour enfants et de formation						
0220.30400.00 Allocations pour enfants, formation et ménage	5'206.25		5'200.00		5'266.65	
1110.30401.00 Allocations pour enfants, formation et ménage	240.00		600.00		240.00	
2128.30401.00 Allocations pour enfants, formation et ménage	2'380.01		2'800.00		2'028.56	
5454.30401.00 Allocations pour enfants et formation (éducatif)	4'258.53		1'300.00		4'283.37	
5455.30400.00 Allocations pour enfants et formation	421.72				672.88	
5455.30401.00 Allocations pour enfants et formation (éducatif)	1'407.49		1'950.00		2'625.14	
6150.30401.00 Allocations pour enfants, formation et ménage	3'220.00		1'300.00		999.15	
3040 Allocations et indemnités pour enfants et de formation	17'134.00		13'150.00		16'115.75	
304 Allocations	17'134.00		13'150.00		16'115.75	
305 Cotisations patronales						
3050 Cotisations patronales AVS, AI, APG, AC - Cotisations et frais administratifs de l'employeur						
0120.30500.00 Assurances AVS, AI, APG et AC	6'090.10		6'800.00		6'331.55	
0220.30500.00 Assurances AVS, AI, APG et AC	29'604.75		30'300.00		29'983.90	
1110.30501.00 Assurances AVS, AI, APG et AC	3'048.74		3'100.00		3'001.64	
2128.30501.00 Assurances AVS, AI, APG et AC	16'000.03		15'500.00		15'138.73	
5454.30501.00 Assurances AVS, AI, APG et AC (éducatif)	20'842.61		22'300.00		21'634.60	
5455.30500.00 Assurances AVS, AI, APG et AC	8'934.38		8'850.00		8'577.87	
5455.30501.00 Assurances AVS, AI, APG et AC (éducatif)	65'547.31		52'900.00		63'318.75	
5455.30501.91 Assurances AVS, AI, APG et AC (enc. spécialisé)	3'153.74				3'409.70	
6150.30501.00 Assurances AVS, AI, APG et AC	19'538.89		19'900.00		18'600.66	

	Comptes 2025		Budget 2025		Comptes 2024	
	Charges	Revenus	Charges	Revenus	Charges	Revenus
3 CHARGES (...)						
3050 Cotisations patronales AVS, AI, APG, AC - Cotisations et frais administratifs de l'employeur	172'760.55		159'650.00		169'997.40	
3052 Cotisations patronales aux caisses de pension						
0220.30520.00 Assurances de prévoyance LPP	47'586.35		49'700.00		47'334.35	
1110.30521.00 Assurances de prévoyance LPP	5'268.72		5'300.00		5'185.20	
2128.30521.00 Assurances de prévoyance LPP	26'652.36		26'700.00		25'840.13	
5454.30521.00 Assurances de prévoyance LPP (éducatif)	29'365.22		37'400.00		31'269.77	
5455.30520.00 Assurances de prévoyance LPP	9'681.48		9'800.00		8'567.35	
5455.30521.00 Assurances de prévoyance LPP (éducatif)	73'068.87		66'700.00		69'320.37	
5455.30521.91 Assurances de prévoyance LPP (enc. spécialisé)	3'797.50				2'561.40	
6150.30521.00 Assurances de prévoyance LPP	41'183.40		41'200.00		40'708.68	
3052 Cotisations patronales aux caisses de pension	236'603.90		236'800.00		230'787.25	
3053 Cotisations patronales aux assurances accidents						
0220.30530.00 Assurances accidents AAP / AANP	7'435.30		8'200.00		7'447.55	
1110.30531.00 Assurances accidents AAP / AANP	1'271.84		1'300.00		1'442.88	
1110.30531.01 Assurances accidents AAP / AANP (Patrouilleurs)	74.30		100.00		74.95	
2128.30531.00 Assurances accidents AAP / AANP	6'668.16		6'500.00		7'300.13	
5454.30531.00 Assurances accidents AAP / AANP (éducatif)	5'032.65		6'500.00		5'423.00	
5455.30530.00 Assurances accidents AAP / AANP	2'187.40		2'250.00		2'049.44	
5455.30531.00 Assurances accidents AAP / AANP (éducatif)	16'201.77		15'550.00		15'239.33	
5455.30531.91 Assurances accidents AAP / AANP (enc. spécialisé)	772.09				827.97	
6150.30531.00 Assurances accidents AAP / AANP	8'147.89		8'300.00		8'938.35	
3053 Cotisations patronales aux assurances accidents	47'791.40		48'700.00		48'743.60	
3054 Cotisations patronales aux caisses d'allocations familiales						
0120.30540.00 Assurances allocations familiales ALFA	2'629.05		2'800.00		2'731.45	
0220.30540.00 Assurances allocations familiales ALFA	12'264.95		12'500.00		12'433.60	
1110.30541.00 Assurances allocations familiales ALFA	1'263.00		1'300.00		1'243.24	
2128.30541.00 Assurances allocations familiales ALFA	6'628.02		6'400.00		6'270.73	

MCH2: Aperçu du compte de résultat selon les groupes de matières

Courroux

	Comptes 2025		Budget 2025		Comptes 2024	
	Charges	Revenus	Charges	Revenus	Charges	Revenus
3 CHARGES (...)						
5454.30541.00 Assurances allocations familiales ALFA (éducatif)	8'634.67		9'100.00		8'960.74	
5455.30540.00 Assurances allocations familiales ALFA	3'701.33		3'650.00		3'552.86	
5455.30541.00 Assurances allocations familiales ALFA (éducatif)	27'157.22		21'800.00		26'227.22	
5455.30541.91 Assurances allocations familiales ALFA (enc. spécialisé)	1'306.63				1'412.63	
6150.30541.00 Assurances allocations familiales ALFA	8'094.58		8'200.00		7'704.08	
3054 Cotisations patronales aux caisses d'allocations familiales	71'679.45		65'750.00		70'536.55	
3055 Cotisations patronales aux assurances d'indemnités journalières pour maladie						
0220.30550.00 Assurances d'indemnités journalières en cas de maladie	12'119.75		12'200.00		12'034.75	
1110.30551.00 Assurances d'indemnités journalières en cas de maladie	884.04		900.00		870.28	
2128.30551.00 Assurances d'indemnités journalières en cas de maladie	5'565.01		5'300.00		5'227.37	
5454.30551.00 Assur. d'indemn. journ. maladie (éducatif)	9'482.14		10'600.00		9'607.14	
5455.30550.00 Assur. d'indemn. journ. maladie	2'902.11		2'050.00		2'777.61	
5455.30551.00 Assur. d'indemn. journ. maladie (éducatif)	29'540.16		26'550.00		27'935.59	
5455.30551.91 Assur. d'indemn. journ. maladie (enc. spécialisé)	1'437.74				1'554.38	
6150.30551.00 Assurances d'indemnités journalières en cas de maladie	5'666.20		5'800.00		5'390.58	
3055 Cotisations patronales aux assurances d'indemnités journalières pour maladie	67'597.15		63'400.00		65'397.70	
3059 Autres cotisations patronales						
5454.30591.00 Fonds jurassien soutien formations professionnelles	175.60		400.00		158.15	
5455.30591.00 Fonds jurassien soutien formations professionnelles	690.50		800.00		591.35	
3059 Autres cotisations patronales	866.10		1'200.00		749.50	
305 Cotisations patronales	597'298.55		575'500.00		586'212.00	
309 Autres charges de personnel						
3090 Formation et perfectionnement du personnel						
0220.30900.00 Formation	1'660.80		1'500.00		3'137.65	
1110.30901.00 Formation			200.00			
2128.30901.00 Formation	717.30		500.00		286.90	

MCH2: Aperçu du compte de résultat selon les groupes de matières

Courroux

	Comptes 2025		Budget 2025		Comptes 2024	
	Charges	Revenus	Charges	Revenus	Charges	Revenus
3 CHARGES (...)						
5454.30901.00 Formation - Personnel éducatif	62.00		500.00		60.00	
5455.30901.00 Formation - Personnel éducatif	2'455.00		6'000.00		3'880.00	
6150.30901.00 Formation	2'151.70		500.00		1'434.50	
7100.30901.00 Formation			500.00			
3090 Formation et perfectionnement du personnel	7'046.80		9'700.00		8'799.05	
3099 Autres charges de personnel						
0116.30990.00 Collations et apéritifs	723.80		500.00			
0120.30990.00 Repas de fin d'année, collations et apéritifs	3'171.10		4'000.00		3'290.25	
0121.30990.00 Repas de fin d'année, collations et apéritifs	4'224.25		5'000.00		2'630.40	
0220.30990.00 Repas de fin d'année, collations et apéritifs	5'583.75		5'500.00		5'111.50	
1110.30990.00 Repas de fin d'année, collations et apéritifs	697.40		600.00		776.20	
2122.30995.00 Excursion et cadeaux – Enseignants			500.00		212.35	
5455.30990.00 Repas de fin d'année, collations et autres frais	565.10		1'500.00		546.70	
7100.30990.00 Collations et apéritifs			100.00			
3099 Autres charges de personnel	14'965.40		17'700.00		12'567.40	
309 Autres charges de personnel	22'012.20		27'400.00		21'366.45	
30 CHARGES DE PERSONNEL	3'402'079.30	110'738.35	3'218'400.00		3'304'786.15	77'783.85
Dépenses nettes		3'291'340.95		3'218'400.00		3'227'002.30
31 CHARGES DE BIENS ET DE SERVICES ET AUTRES CHARGES D'EXPLOITATION						
310 Charges de matières et de marchandises						
3100 Matériel et fournitures de bureau						
0116.31000.00 Matériel et fournitures de bureau	697.85		100.00		164.40	
0220.31000.00 Matériel et fournitures de bureau	4'129.96		5'000.00		5'049.00	
2122.31000.00 Matériel et fournitures de bureau	49.40		100.00		264.18	
5454.31000.00 Matériel et fournitures de bureau	311.80		500.00		643.10	
5455.31000.00 Matériel et fournitures de bureau	1'619.90		1'500.00		1'516.50	
3100 Matériel et fournitures de bureau	6'808.91		7'200.00		7'637.18	

	Comptes 2025		Budget 2025		Comptes 2024	
	Charges	Revenus	Charges	Revenus	Charges	Revenus
3 CHARGES (...)						
3101 Matériel d'exploitation, fournitures						
0290.31011.00 Matériel d'entretien et produits de nettoyage			500.00		390.95	
1110.31012.00 Carburants et marchandises d'exploitation	591.00		900.00		780.00	
1628.31011.00 Matériel d'entretien et produits de nettoyage	38.55					
2128.31011.00 Matériel d'entretien et produits de nettoyage	8'587.68		10'000.00		11'739.45	
3410.31011.00 Matériel d'entretien et produits de nettoyage	398.60		1'000.00		609.05	
3429.31011.00 Matières premières et matériel auxiliaire	598.45		1'000.00		3'076.80	
5454.31011.00 Matériel d'entretien et produits de nettoyage	1'079.45		1'500.00		486.50	
5455.31011.00 Matériel d'entretien et produits de nettoyage	4'934.49		3'000.00		2'532.05	
6150.31011.00 Matériel d'entretien et produits de nettoyage	1'880.15		3'000.00		5'240.35	
6150.31012.00 Carburants et marchandises d'exploitation	6'085.15		8'000.00		7'953.40	
6156.31011.00 Matériel d'éclairage	18'415.15				4'413.55	
6156.31011.01 Matériel pour signalisations routières	438.20		3'000.00		3'927.85	
6157.31011.00 Matières pour déneigement	936.00		2'500.00		4'368.00	
6158.31011.00 Matériel et fournitures d'exploitation	80.95		1'000.00		118.00	
6295.31013.00 Cartes journalières dégriffées Commune	16'569.00		12'000.00		17'348.00	
7100.31011.00 Matériel et fournitures d'exploitation	10'496.85		3'000.00		1'408.69	
7300.31011.00 Matériel d'entretien et produits de nettoyage	235.32		500.00			
7500.31011.00 Matériel d'exploitation	211.90		5'000.00		4'455.50	
7696.31011.00 Matériel et fournitures d'exploitation			15'000.00			
7710.31011.00 Matériel et fournitures d'exploitation	1'768.35		1'500.00		866.20	
7795.31011.00 Matériel et fournitures d'exploitation	2'651.65		2'200.00		2'101.05	
3101 Matériel d'exploitation, fournitures	75'996.89		74'600.00		71'815.39	
3102 Imprimés et publications						
0116.31023.00 Imprimés pour votation et élections	2'272.55		2'000.00		2'121.45	
0220.31020.00 Imprimés et copies	3'813.55		2'200.00		3'888.85	
0220.31020.01 Annonces aux médias	1'631.20		800.00		2'159.75	

MCH2: Aperçu du compte de résultat selon les groupes de matières

Courroux

	Comptes 2025		Budget 2025		Comptes 2024	
	Charges	Revenus	Charges	Revenus	Charges	Revenus
3 CHARGES (...)						
0220.31022.00 Journal communal	8'728.05		9'000.00		8'612.80	
1400.31021.00 Journal officiel	70.00		100.00		70.00	
2122.31020.00 Imprimés et copies	6'351.20		6'500.00		7'493.75	
5454.31020.00 Imprimés et copies			100.00		55.70	
5455.31020.00 Imprimés et copies	706.45		1'000.00		705.80	
5455.31020.01 Annonces aux médias			1'000.00		949.75	
3102 Imprimés et publications	23'573.00		22'700.00		26'057.85	
3103 Littérature spécialisée, magazines						
0220.31030.00 Journaux et littérature spécialisée	549.00		600.00		539.00	
2123.31030.00 Littérature spécialisée	1'874.45		1'500.00		1'765.70	
3103 Littérature spécialisée, magazines	2'423.45		2'100.00		2'304.70	
3104 Matériel didactique						
2122.31040.00 Matériel didactique pour l'enseignement	29'541.75		30'000.00		27'679.95	
2122.31040.01 Moyens d'enseignement	30'854.75		28'000.00		25'542.96	
2122.31040.02 Matériel de sport et de gymnastique	5'777.65		1'500.00		10'810.75	
2122.31040.03 Matériel didactique pour ACM	7'592.12		4'000.00		6'569.00	
2122.31040.04 Matériel didactique pour ACT	2'230.60		5'000.00		1'573.30	
2122.31040.05 Maintenance et mises à jour logiciels informatiques	1'473.30		3'500.00		2'062.05	
2122.31040.06 Matériel informatique pour l'enseignement	1'171.70		1'000.00		979.85	
5454.31040.00 Matériel pédagogique et éducatif	2'291.09		1'500.00		1'967.75	
5455.31040.00 Matériel pédagogique et éducatif	8'775.19		6'000.00		8'541.95	
3104 Matériel didactique	89'708.15		80'500.00		85'727.56	
3105 Denrées alimentaires						
5454.31050.00 Denrées alimentaires	50'983.25		45'000.00		52'574.27	
5455.31050.00 Denrées alimentaires	60'676.25		55'000.00		62'551.95	
3105 Denrées alimentaires	111'659.50		100'000.00		115'126.22	
3106 Matériel médical et sanitaire						
0220.31060.00 Matériel médical et sanitaire	48.80					

MCH2: Aperçu du compte de résultat selon les groupes de matières

Courroux

	Comptes 2025		Budget 2025		Comptes 2024	
	Charges	Revenus	Charges	Revenus	Charges	Revenus
3 CHARGES (...)						
2122.31060.00 Matériel médical et sanitaire	1'732.00		3'000.00		734.30	
5454.31060.00 Matériel médical et sanitaire	399.85		600.00		202.95	
5455.31060.00 Matériel médical et sanitaire	8'589.00		8'000.00		10'355.85	
6150.31069.00 Autres frais médicaux et sanitaires	59.20				106.25	
3106 Matériel médical et sanitaire	10'828.85		11'600.00		11'399.35	
310 Charges de matières et de marchandises	320'998.75		298'700.00		320'068.25	
311 Immobilisations ne pouvant être portées à l'actif						
3110 Meubles et appareils de bureau						
0220.31100.00 Meubles et appareils de bureau			500.00			
2122.31100.00 Meubles et appareils de bureau			500.00			
5454.31100.00 Meubles et appareils de bureau			200.00			
5455.31100.00 Meubles et appareils de bureau	470.10		500.00		53.80	
3110 Meubles et appareils de bureau	470.10		1'700.00		53.80	
3111 Meubles, machines, appareils et véhicules						
0290.31111.00 Mobilier, machines et matériel	352.20		1'000.00		505.15	
1628.31111.00 Mobilier, machines et matériel	16.90					
2122.31110.00 Matériel et meubles d'exploitation	4'134.85		2'000.00		2'726.85	
2128.31111.00 Mobilier, machines et matériel	7'939.25		10'000.00		11'517.65	
3410.31111.00 Mobilier, machines et matériel	1'358.50		3'500.00		2'381.60	
3429.31111.00 Mobilier, machines et matériel	1'420.48		10'000.00		3'770.65	
5454.31110.00 Matériel et meubles d'exploitation	830.95		2'000.00		3'209.94	
5455.31110.00 Matériel et meubles d'exploitation	6'754.71		3'000.00		3'403.52	
6150.31111.00 Mobilier, machines et matériel	5'337.14		10'000.00		6'750.35	
7100.31112.00 Appareils (compteurs d'eau)	10'775.15		8'000.00		4'951.90	
7300.31111.00 Mobilier, machines et matériel			500.00		3'700.30	
8720.31112.00 Achat de compteurs à gaz					565.60	
8720.31112.01 Appareils de mesures pour le réseau de distribution					803.15	

	Comptes 2025		Budget 2025		Comptes 2024	
	Charges	Revenus	Charges	Revenus	Charges	Revenus
3 CHARGES (...)						
3111 Meubles, machines, appareils et véhicules	38'920.13		50'000.00		44'286.66	
3112 Vêtements, linge et rideaux						
1110.31120.00 Vêtements du personnel	122.00		500.00		140.00	
2128.31120.00 Vêtements et linges	313.20		1'500.00		922.40	
5454.31120.00 Vêtements, linges, literie			200.00		212.90	
5455.31120.00 Vêtements, linges, literie			500.00		1'123.15	
6150.31120.00 Vêtements du personnel	1'912.55		3'000.00		890.00	
3112 Vêtements, linge et rideaux	2'347.75		5'700.00		3'288.45	
3113 Matériel informatique						
0220.31130.00 Matériel informatique	783.75		1'000.00		4'993.20	
5454.31130.00 Matériel informatique					1'114.75	
5455.31130.00 Matériel informatique	2'852.00		1'000.00		619.35	
7100.31130.00 Matériel informatique			1'000.00			
3113 Matériel informatique	3'635.75		3'000.00		6'727.30	
3119 Autres immobilisations incorporelles et corporelles ne pouvant être portées à l'actif						
1401.31190.00 Numérotation immeubles et maisons	481.05		500.00		396.70	
3119 Autres immobilisations incorporelles et corporelles ne pouvant être portées à l'actif	481.05		500.00		396.70	
311 Immobilisations ne pouvant être portées à l'actif	45'854.78		60'900.00		54'752.91	
312 Alimentation et élimination, biens-fonds, PA						
3120 Alimentation et élimination, biens-fonds, PA						
0220.31203.00 Taxes et frais d'élimination des déchets	118.10		100.00		9.50	
0290.31201.00 Taxe des digues sur immeubles	304.15		350.00		304.65	
0290.31202.00 Approvisionnement en eau	418.25		500.00		449.90	
0290.31204.00 Electricité	3'345.35		2'900.00		2'909.05	
0290.31205.00 Chauffage au gaz	9'007.00		10'000.00		10'564.85	
1628.31204.00 Electricité	830.00		800.00		345.00	
2122.31203.00 Taxes et frais d'élimination des déchets	2'240.40		2'000.00		1'512.45	

MCH2: Aperçu du compte de résultat selon les groupes de matières

Courroux

	Comptes 2025		Budget 2025		Comptes 2024	
	Charges	Revenus	Charges	Revenus	Charges	Revenus
3 CHARGES (...)						
2128.31201.00 Taxe des digues sur immeubles	1'821.05		1'900.00		1'821.05	
2128.31202.00 Approvisionnement en eau	2'830.50		2'500.00		2'516.25	
2128.31204.00 Electricité	16'805.25		15'600.00		17'264.15	
2128.31205.00 Chauffage au gaz	54'803.15		70'000.00		68'926.10	
3410.31201.00 Taxe des digues sur immeubles	445.25		500.00		445.25	
3410.31202.00 Approvisionnement en eau	3'939.85		6'000.00		5'270.45	
3410.31203.00 Taxes et frais d'élimination des déchets	1'626.30		1'500.00		1'471.45	
3410.31204.00 Electricité	3'905.85		4'500.00		4'614.35	
3410.31205.00 Chauffage au gaz	13'189.90		15'000.00		16'646.80	
5454.31203.00 Taxes et frais d'élimination des déchets	596.16		1'000.00		854.50	
5454.31204.00 Electricité	1'422.82		1'700.00		2'098.15	
5455.31201.00 Taxe des digues sur immeubles	72.55		100.00		72.55	
5455.31202.00 Approvisionnement en eau	1'056.65		1'200.00		1'169.10	
5455.31203.00 Taxes et frais d'élimination des déchets	2'039.85		2'400.00		2'120.35	
5455.31204.00 Electricité	5'831.48		4'200.00		5'643.65	
5455.31205.00 Chauffage au gaz	8'875.15		11'000.00		11'221.10	
6150.31203.00 Taxes et frais d'élimination des déchets	500.00		500.00		500.00	
6156.31204.00 Electricité	16'948.35		38'000.00		11'156.40	
6158.31201.00 Taxe des digues sur immeubles	321.30		500.00		321.30	
6158.31202.00 Approvisionnement en eau	598.90		700.00		672.35	
6158.31204.00 Electricité	2'977.25		2'800.00		2'775.65	
6158.31205.00 Chauffage au gaz	14'825.95		17'000.00		22'193.75	
7100.31201.00 Taxe des digues sur immeubles	12.00		50.00		12.00	
7100.31202.01 Achat d'eau à des tiers (hors syndicats)	46'594.80		64'000.00		71'740.46	
7100.31204.00 Electricité	29'604.22		25'000.00		21'803.30	
7300.31201.00 Taxe des digues sur immeubles	36.90					
7300.31202.00 Approvisionnement en eau	192.15		50.00		194.70	

MCH2: Aperçu du compte de résultat selon les groupes de matières

Courroux

	Comptes 2025		Budget 2025		Comptes 2024	
	Charges	Revenus	Charges	Revenus	Charges	Revenus
3 CHARGES (...)						
7300.31204.00 Electricité	1'380.09		500.00		473.42	
7710.31203.00 Taxes et frais d'élimination des déchets	1'190.44		2'100.00		2'362.40	
7795.31203.00 Taxe enlèvement déchets et sacs taxés	3'690.40		3'200.00		3'524.95	
8720.31205.00 Achats de gaz					535'768.00	
8720.31205.01 Achats de gaz - taxe CO2					79'662.05	
8720.31205.02 Taxes d'approvisionnement en gaz					19'276.05	
9630.31201.00 Taxe des digues sur immeubles PF	506.10		500.00		543.00	
3120 Alimentation et élimination, biens-fonds, PA	254'903.86		310'650.00		931'230.43	
312 Alimentation et élimination, biens-fonds, PA	254'903.86		310'650.00		931'230.43	
313 Prestations de service et honoraires						
3130 Prestations de services de tiers						
0116.31300.00 Prestations de tiers	2'675.35		2'500.00		2'143.10	
0116.31302.00 Frais de port	1'000.00		1'000.00		1'100.00	
0220.31300.00 Prestations administratives	1'677.45		4'000.00		4'323.65	
0220.31301.00 Frais de téléphone	4'193.10		4'400.00		4'205.80	
0220.31302.00 Frais de port	12'121.83		10'000.00		12'691.99	
1110.31301.00 Frais de téléphone	432.70		600.00		545.70	
1500.31300.00 Prestations administratives (y.c. frais de poursuite)	3'099.90		1'500.00		1'942.30	
1500.31302.00 Frais de port	565.52		200.00		446.30	
1610.31300.00 Tirs obligatoires - stand commune	420.00		500.00		480.00	
1610.31300.01 Tirs obligatoires - stand hors commune	630.00		600.00		840.00	
1628.31301.00 Frais de téléphone	303.10		300.00		303.00	
2122.31301.00 Frais de téléphone et internet	2'111.90		3'000.00		2'334.25	
2122.31302.00 Frais de port	128.00		200.00		106.70	
2125.31309.00 Abonnements de transports publics (Vagabonds)	24'643.00		22'000.00		20'404.00	
2125.31309.01 Prestations de tiers (taxis)	17'314.60		20'000.00		20'555.45	
2128.31301.00 Frais de téléphone	1'092.91		1'200.00		1'335.60	

MCH2: Aperçu du compte de résultat selon les groupes de matières

Courroux

	Comptes 2025		Budget 2025		Comptes 2024	
	Charges	Revenus	Charges	Revenus	Charges	Revenus
3 CHARGES (...)						
2128.31309.00 Prestations de tiers liées aux locations halles	2'050.00		1'400.00		1'320.00	
3429.31300.00 Prestations de tiers	324.30		1'000.00		990.45	
4909.31309.00 Autres prestations de service - défibrillateurs	2'084.00		3'000.00		1'800.00	
5454.31301.00 Frais de téléphone	1'110.47		1'000.00		1'215.40	
5454.31302.00 Frais de port	8.69				17.50	
5454.31309.00 Prestations de tiers - Livraison de repas	10'613.25		14'000.00		5'400.00	
5455.31301.00 Frais de téléphone	2'381.23		3'000.00		2'804.75	
5455.31302.00 Frais de port	1'487.47		1'500.00		1'300.61	
5455.31309.00 Prestations de tiers - Livraison de repas	5'486.25					
6150.31300.00 Prestations de tiers	2'228.20		2'000.00		8'934.70	
6150.31301.00 Frais de téléphone	1'825.63		1'500.00		1'144.10	
6157.31300.00 Prestations de tiers	9'242.45		5'000.00		8'390.05	
6158.31301.00 Frais de téléphone	303.00		400.00		303.00	
7100.31300.00 Analyses et traitement de l'eau	4'910.00		4'000.00		2'570.00	
7100.31301.00 Frais de téléphone et internet	1'849.82		2'000.00		1'866.52	
7100.31302.00 Frais de port	520.36		550.00		558.77	
7100.31309.00 Honoraires et prestations de service	5'411.00		2'000.00		25'171.04	
7200.31302.00 Frais de port	28.68		300.00			
7200.31309.00 Prestations de service					2'167.00	
7300.31300.00 Prestations de tiers pour l'entretien	22'938.24		22'000.00		26'276.80	
7300.31300.10 Emoluments frais de poursuites	3'738.20					
7300.31302.00 Frais de port	2'524.86		2'500.00		2'433.70	
7300.31309.00 Autres prestations de services	360.00		13'100.00		12'528.24	
7300.31309.01 Prestions de tiers - DUC	3'365.54		3'500.00		2'223.60	
7300.31309.02 Prestions de tiers - DEC	21'753.11		18'000.00		17'058.75	
7300.31309.03 Prestions de tiers - déchets verts	96'750.00		97'000.00		96'750.00	
7300.31309.04 Prestions de tiers - papier-carton	17'638.04		17'000.00		18'399.08	

MCH2: Aperçu du compte de résultat selon les groupes de matières

Courroux

	Comptes 2025		Budget 2025		Comptes 2024	
	Charges	Revenus	Charges	Revenus	Charges	Revenus
3 CHARGES (...)						
7300.31309.05 Prestions de tiers - verre	9'876.86		13'200.00		11'775.56	
7300.31309.06 Prestions de tiers - ferraille / fer blanc	9'482.05		7'000.00		8'793.80	
7300.31309.07 Prestions de tiers - sagex	3'062.72		2'000.00		3'052.10	
7300.31309.08 Prestions de tiers - huiles	2'989.00		2'500.00		2'631.00	
7300.31309.09 Prestions de tiers - inertes	20'764.98		20'000.00		18'753.73	
7300.31309.11 Prestions de tiers - bois	18'355.24		16'000.00		14'903.98	
7500.31300.00 Prestations de tiers	4'257.25		5'000.00		513.35	
7710.31300.00 Prestations de tiers pour l'entretien	9'184.85		10'000.00		1'663.85	
7795.31302.00 Frais de port	198.00		300.00		263.07	
8500.31300.00 Prestations de tiers			500.00			
8720.31309.00 Charges d'exploitation, contributions fixes					112'908.15	
9100.31300.00 Prestations de tiers (émoluments partagés) des PPH	4'718.00		1'200.00		2'744.00	
9101.31300.00 Prestations de tiers (émoluments partagés) des PM	1'626.00				6'200.00	
9690.31303.00 Frais de banque	1'974.73		3'000.00		2'327.56	
3130 Prestations de services de tiers	379'831.83		368'450.00		501'912.05	
3132 Honoraires de conseillers externes, experts, spécialistes, etc.						
0220.31320.00 Honoraires administratifs	8'823.70		8'000.00		7'003.35	
1114.31321.00 Agents des sécurité privés			2'000.00			
1400.31320.10 Frais et émoluments pour constructions	11'695.30		8'000.00		9'913.05	
1400.31320.20 Frais en matière de bails à loyer	7'448.50					
1400.31321.20 Contrôle des habitants	12'274.01		13'000.00		14'198.77	
1401.31320.40 Honoraires et prestations de service	23'175.00		30'000.00		32'962.00	
2122.31321.00 Cours facultatifs à charge communale	7'546.00		6'600.00		8'477.00	
3410.31320.00 Honoraires d'exploitation					4'513.20	
4340.31320.00 Contrôle des champignons	62.90					
5454.31320.00 Honoraires de supervision	181.00		300.00			
5455.31320.00 Honoraires de supervision	4'491.70		1'500.00		807.30	

	Comptes 2025		Budget 2025		Comptes 2024	
	Charges	Revenus	Charges	Revenus	Charges	Revenus
3 CHARGES (...)						
5455.31321.00 Prestations du Service éducatif itinérant	771.00					
7200.31321.00 Honoraires d'exploitation	6'673.35				17'102.85	
7410.31320.00 Honoraires et émoluments administratifs	124.00				100.00	
7696.31321.00 Honoraires d'exploitation			45'000.00			
7900.31321.00 Honoraires d'exploitation	2'026.80		2'000.00		4'768.00	
3132 Honoraires de conseillers externes, experts, spécialistes, etc.	85'293.26		116'400.00		99'845.52	
3133 Charges d'utilisations informatiques						
0116.31330.00 Charges informatiques administratives			1'100.00		118.90	
0220.31330.00 Charges informatiques administratives	64'527.01		72'000.00		67'218.15	
1110.31330.00 Charges informatiques administratives	830.20		900.00		830.20	
1400.31330.00 Charges informatiques administratives	12'179.25		12'500.00		13'718.99	
2128.31330.00 Charges informatiques administratives	2'075.50		2'100.00		3'612.05	
5454.31330.00 Charges informatiques administratives	270.25					
5455.31330.00 Charges informatiques administratives	13'054.35		7'100.00		10'404.00	
6150.31330.00 Charges informatiques administratives	1'285.15		1'300.00		1'593.90	
7100.31330.00 Charges informatiques administratives	3'131.65		6'800.00		2'360.00	
7200.31330.00 Charges informatiques administratives	2'081.65		1'500.00		1'200.00	
7300.31330.00 Charges informatiques administratives	2'041.65		500.00		1'605.99	
7795.31330.00 Charges informatiques administratives	1'394.10		400.00		337.25	
3133 Charges d'utilisations informatiques	102'870.76		106'200.00		102'999.43	
3134 Primes d'assurances choses						
0220.31342.00 Assurances des installations et des équipements	470.80		500.00		472.20	
0220.31344.00 Assurances de responsabilité civile	6'807.50		7'500.00		6'660.80	
0290.31340.00 Assurance immobilière (ECA)	1'291.30		1'250.00		1'246.35	
0290.31341.00 Assurances des bâtiments, des immeubles et des locaux	652.95		700.00		695.45	
1110.31345.00 Assurances des véhicules	1'037.10		1'100.00		1'069.10	
1628.31342.00 Assurances des installations et des équipements	267.25		300.00		279.85	

MCH2: Aperçu du compte de résultat selon les groupes de matières

Courroux

	Comptes 2025		Budget 2025		Comptes 2024	
	Charges	Revenus	Charges	Revenus	Charges	Revenus
3 CHARGES (...)						
2122.31344.00 Assurances de responsabilité civile (accidents des élèves)	3'135.35		3'200.00		3'155.95	
2128.31340.00 Assurance immobilière (ECA)	9'761.35		9'200.00		9'810.20	
2128.31341.00 Assurances des bâtiments, des immeubles et des locaux	4'918.75		4'300.00		4'918.55	
3410.31340.00 Primes d'assurances (ECA)	2'407.85		2'200.00		2'440.85	
3410.31341.00 Assurances des bâtiments, des immeubles et des locaux	962.20		1'100.00		1'019.05	
5455.31340.00 Assurance immobilière (ECA)	767.75		750.00		757.60	
5455.31341.00 Assurances des bâtiments, des immeubles et des locaux	361.50		400.00		381.55	
6150.31345.00 Assurances des véhicules	7'370.10		7'500.00		7'474.70	
6158.31340.00 Assurance immobilière (ECA)	1'802.60		1'700.00		1'780.85	
6158.31341.00 Assurances des bâtiments, des immeubles et des locaux	904.25		1'000.00		958.20	
7100.31340.00 Assurance immobilière (ECA)	3'818.70		3'600.00		3'785.80	
7100.31341.00 Assurances des bâtiments, des immeubles et des locaux	2'792.05		2'800.00		2'844.55	
7300.31340.00 Assurance immobilière (ECA)	51.15		50.00		50.55	
7300.31341.00 Assurances des bâtiments, des immeubles et des locaux	86.90		100.00		94.75	
9630.31340.00 Assurance immobilière (ECA)	2'503.65		2'500.00		2'509.85	
9630.31341.00 Assurances des bâtiments, des immeubles et des locaux	1'512.60		1'500.00		1'608.25	
3134 Primes d'assurances choses	53'683.65		53'250.00		54'015.00	
313 Prestations de service et honoraires	621'679.50		644'300.00		758'772.00	
314 Gros entretien et entretien courant du patrimoine administratif (PA)						
3140 Entretien des terrains du patrimoine administratif (PA)						
3429.31409.00 Aménagements écologiques	919.55					
3140 Entretien des terrains du patrimoine administratif (PA)	919.55					
3141 Entretien des routes du patrimoine administratif (PA)						
6150.31410.00 Entretien des routes	11'928.80		30'000.00		44'560.65	
6156.31410.00 Prestations de tiers pour marquages routiers	7'607.75		10'000.00		13'547.75	

	Comptes 2025		Budget 2025		Comptes 2024	
	Charges	Revenus	Charges	Revenus	Charges	Revenus
3 CHARGES (...)						
3141 Entretien des routes du patrimoine administratif (PA)	19'536.55		40'000.00		58'108.40	
3143 Entretien des autres ouvrages et des travaux de génie civil du patrimoine administratif (PA)						
7100.31430.00 Prestations de tiers pour l'entretien du réseau	115'694.48		60'000.00		53'125.90	
7200.31433.00 Entretien collecteurs et canalisations	52'471.75		30'000.00		30'540.07	
3143 Entretien des autres ouvrages et des travaux de génie civil du patrimoine administratif (PA)	168'166.23		90'000.00		83'665.97	
3144 Entretien des bâtiments et des immeubles du patrimoine administratif (PA)						
0290.31440.00 Prestations d'entretien d'immeuble	9'783.95		6'000.00		7'855.70	
2128.31440.00 Prestations d'entretien d'immeuble	43'836.07		35'000.00		42'014.35	
3410.31440.00 Prestations de tiers pour l'entretien	17'681.80		10'000.00		67'403.70	
3410.31440.01 Frais d'entretien des installations et terrains	17'607.05		14'000.00		15'092.10	
3429.31440.00 Prestations d'entretien d'immeuble	2'820.05		10'000.00		1'470.05	
5454.31440.00 Prestations de tiers pour l'entretien	1'841.80		500.00			
5455.31440.00 Prestations de tiers pour l'entretien	5'056.15		5'000.00		3'002.09	
6156.31440.00 Entretien des installations	25'612.40				21'983.45	
6158.31440.00 Prestations d'entretien d'immeuble	3'896.50		6'000.00		7'455.15	
7696.31440.00 Entretien des installations			24'000.00			
3144 Entretien des bâtiments et des immeubles du patrimoine administratif (PA)	128'135.77		110'500.00		166'276.59	
314 Gros entretien et entretien courant du patrimoine administratif (PA)	316'758.10		240'500.00		308'050.96	
315 Entretien des biens mobiliers et des immobilisations incorporelles du patrimoine administratif (PA)						
3150 Entretien des meubles et appareils de bureau du patrimoine administratif (PA)						
0220.31500.00 Entretien du mobilier et machines de bureau			500.00			
3150 Entretien des meubles et appareils de bureau du patrimoine administratif (PA)			500.00			
3151 Entretien des machines, appareils, véhicules et outils du patrimoine administratif (PA)						
1110.31517.00 Entretien des véhicules d'exploitation	1'526.50		1'500.00		830.30	
2122.31510.00 Prestations de tiers pour l'entretien mobilier					4'693.95	

	Comptes 2025		Budget 2025		Comptes 2024	
	Charges	Revenus	Charges	Revenus	Charges	Revenus
3 CHARGES (...)						
6150.31517.00 Entretien des véhicules d'exploitation	19'249.20		8'000.00		21'114.61	
7795.31519.50 Autres mobiliers et équipements d'exploitation			2'200.00			
3151 Entretien des machines, appareils, véhicules et outils du patrimoine administratif (PA)	20'775.70		11'700.00		26'638.86	
315 Entretien des biens mobiliers et des immobilisations incorporelles du patrimoine administratif (PA)	20'775.70		12'200.00		26'638.86	
316 Loyers - Crédits-bails (leasings) - Baux à ferme - Taxes d'utilisation - Patrimoine administratif						
3160 Loyers, baux à ferme et droit de superficie des biens-fonds du patrimoine administratif (PA)						
5454.31600.00 Loyers	24'000.00		24'000.00		24'000.00	
3160 Loyers, baux à ferme et droit de superficie des biens-fonds du patrimoine administratif (PA)	24'000.00		24'000.00		24'000.00	
3161 Loyers et frais d'utilisation des immobilisations du patrimoine administratif (PA)						
2128.31611.00 Location machines	562.10		2'000.00		1'059.90	
6150.31611.00 Location machines	608.70		1'200.00		589.90	
7710.31611.00 Location machines	373.75		1'000.00		113.50	
3161 Loyers et frais d'utilisation des immobilisations du patrimoine administratif (PA)	1'544.55		4'200.00		1'763.30	
3162 Crédits-bails opérationnels (leasings) du patrimoine administratif (PA)						
0220.31620.00 Location meubles, appareils et équipements administratifs	3'528.60		3'600.00		3'755.60	
1110.31620.00 Location meubles, appareils et équipements administratifs					681.00	
2122.31620.00 Location meubles, appareils et équipements administratifs	3'268.80		3'400.00		3'576.89	
5455.31620.00 Location meubles, appareils et équipements administratifs	570.05		400.00		1'331.28	
6150.31620.00 Location meubles, appareils et équipements administratifs	681.00		1'000.00			
3162 Crédits-bails opérationnels (leasings) du patrimoine administratif (PA)	8'048.45		8'400.00		9'344.77	
316 Loyers - Crédits-bails (leasings) - Baux à ferme - Taxes d'utilisation - Patrimoine administratif	33'593.00		36'600.00		35'108.07	
317 Indemnités et dédommagements						
3170 Frais de déplacement, d'utilisation et autres frais						
0120.31709.00 Frais divers et forfaitaires	9'000.00		9'000.00		9'000.00	

MCH2: Aperçu du compte de résultat selon les groupes de matières

Courroux

	Comptes 2025		Budget 2025		Comptes 2024	
	Charges	Revenus	Charges	Revenus	Charges	Revenus
3 CHARGES (...)						
0220.31700.00 Frais de déplacement	1'075.00		1'000.00		977.00	
0220.31702.00 Hébergement et subsistance			100.00			
1110.31709.00 Autres indemnités et dédommagements	80.00		100.00		80.00	
2128.31709.00 Autres indemnités et dédommagements	560.00		600.00		560.00	
5454.31700.00 Abonnements et frais de transports	681.80		1'000.00		200.50	
5454.31709.00 Autres indemnités et dédommagements			200.00			
5455.31700.00 Abonnements et frais de transports	4'026.00		1'500.00		3'211.10	
5455.31709.00 Autres indemnités et dédommagements	444.90		350.00		150.00	
6150.31701.00 Frais de déplacements			200.00			
6150.31709.00 Autres indemnités et dédommagements	560.00		800.00		560.00	
3170 Frais de déplacement, d'utilisation et autres frais	16'427.70		14'850.00		14'738.60	
3171 Excursions, voyages et camps scolaires et de fin d'études						
2124.31710.00 Courses scolaires	8'981.20		8'000.00		7'040.00	
2124.31712.00 Camps scolaires	17'965.10		15'000.00		18'398.20	
2124.31719.00 Autres activités et visites	14'935.25		7'000.00		9'871.70	
3171 Excursions, voyages et camps scolaires et de fin d'études	41'881.55		30'000.00		35'309.90	
317 Indemnités et dédommagements	58'309.25		44'850.00		50'048.50	
318 Réévaluations de créances						
3180 Réévaluations de créances						
9100.31803.00 Réévaluation des créances fiscales PPH	41'000.00				30'000.00	
9101.31803.00 Réévaluation des créances fiscales PM	5'000.00				4'000.00	
3180 Réévaluations de créances	46'000.00				34'000.00	
3181 Pertes de créances effectives						
1400.31811.00 Pertes de créances de prestations	11.00				22.00	
1500.31811.00 Pertes de créances de prestations	797.80				866.05	
7300.31810.00 Créances sur débiteurs	1'625.20		2'000.00		2'119.65	
7710.31811.00 Elimination créances débiteurs					250.65	
9100.31813.00 Créances fiscales (éliminations)	80'742.93		60'000.00		74'471.55	

	Comptes 2025		Budget 2025		Comptes 2024	
	Charges	Revenus	Charges	Revenus	Charges	Revenus
3 CHARGES (...)						
9101.31813.00 Créances fiscales (éliminations)	8'999.71		30'000.00		27'977.52	
3181 Pertes de créances effectives	92'176.64		92'000.00		105'707.42	
318 Réévaluations de créances	138'176.64		92'000.00		139'707.42	
319 Diverses charges d'exploitation						
3192 Indemnisations de droits d'utilisation à des tiers						
7100.31920.00 Indemnisations droits d'utilisation de terrains (zone 'S')	6'200.00		6'200.00		6'200.00	
3192 Indemnisations de droits d'utilisation à des tiers	6'200.00		6'200.00		6'200.00	
3199 Prestations de dommages et intérêts à des tiers						
0120.31999.00 Crédits spéciaux du Conseil communal	49'719.05		30'000.00		17'582.75	
0220.31999.00 Frais généraux d'administration	335.42		500.00		17.65	
3199 Prestations de dommages et intérêts à des tiers	50'054.47		30'500.00		17'600.40	
319 Diverses charges d'exploitation	56'254.47		36'700.00		23'800.40	
31 CHARGES DE BIENS ET DE SERVICES ET AUTRES CHARGES D'EXPLOITATION	1'867'304.05		1'777'400.00		2'648'177.80	
Dépenses nettes		1'867'304.05		1'777'400.00		2'648'177.80
33 AMORTISSEMENTS DU PATRIMOINE ADMINISTRATIF						
330 Amortissements des immobilisations corporelles du patrimoine administratif (PA)						
3300 Amortissements planifiés - Immobilisations corporelles du patrimoine administratif (PA)						
0290.33004.00 Amortissements bâtiments, locaux et équipements	42'487.10		42'500.00		42'487.30	
2122.33006.00 Amortissements biens mobiliers	12'334.30		8'500.00		9'412.50	
2128.33004.00 Amortissements bâtiments, locaux et équipements	218'689.40		215'600.00		225'608.10	
2130.33004.00 ESVT - Amortissements bâtiments, locaux et équipements	68'897.45		65'100.00		68'267.25	
3410.33004.00 Amortissements bâtiments, locaux et équipements	74'346.25		74'400.00		75'041.05	
3429.33009.00 Amortissements autres immobilisations corporelles	29'823.70		29'900.00		29'823.70	
5455.33004.00 Amortissements bâtiments, locaux et équipements	25'075.10		22'900.00		22'889.70	
6150.33001.00 Amortissement routes et voies de communication	162'130.67		155'800.00		134'388.09	
6150.33003.00 Amortissements ouvrages de génie civil	133'009.55		132'500.00		133'398.95	
6150.33006.00 Amortissements biens mobiliers	18'573.90		18'600.00		18'573.30	

MCH2: Aperçu du compte de résultat selon les groupes de matières

Courroux

	Comptes 2025		Budget 2025		Comptes 2024	
	Charges	Revenus	Charges	Revenus	Charges	Revenus
3 CHARGES (...)						
6156.33003.00 Amortissements ouvrages de génie civil	33'331.55		33'400.00		33'331.85	
6158.33004.00 Amortissements bâtiments, locaux et équipements	42'306.05		42'300.00		42'306.05	
7100.33003.00 Amortissements ouvrages de génie civil	83'343.56		80'200.00		80'326.80	
7200.33003.10 Amortissements ouvrages de génie civil	37'938.93		37'500.00		37'449.13	
7300.33003.20 Amortissements ouvrages de génie civil	1'877.65		1'900.00		4'470.25	
7696.33004.00 Amortissements des équipements	28'346.00		28'000.00			
7710.33003.00 Amortissements ouvrages de génie civil	13'621.20		13'600.00		13'621.20	
8720.33003.00 Amortissements ouvrages de génie civil					16'531.03	
3300 Amortissements planifiés - Immobilisations corporelles du patrimoine administratif (PA)	1'026'132.36		1'002'700.00		987'926.25	
330 Amortissements des immobilisations corporelles du patrimoine administratif (PA)	1'026'132.36		1'002'700.00		987'926.25	
332 Amortissements des immobilisations incorporelles du patrimoine administratif (PA)						
3320 Amortissements planifiés - Immobilisations incorporelles du patrimoine administratif (PA)						
0220.33201.00 Licences de logiciels administratifs	8'562.90		8'600.00		8'562.90	
1401.33209.00 Autres immobilisations incorporelles	5'333.30		5'400.00		5'333.30	
2130.33209.00 ESVT - Amortissements immob incorporelles	10'239.79		10'300.00		10'239.79	
5455.33209.00 Autres immobilisations incorporelles	14'269.30					
7100.33209.00 Autres immobilisations incorporelles	1'673.20		1'700.00		1'673.20	
7500.33209.00 Amortissements immobilisations incorporelles	2'000.00		1'800.00		2'000.00	
7904.33209.00 Autres immobilisations incorporelles	1'386.75					
3320 Amortissements planifiés - Immobilisations incorporelles du patrimoine administratif (PA)	43'465.24		27'800.00		27'809.19	
332 Amortissements des immobilisations incorporelles du patrimoine administratif (PA)	43'465.24		27'800.00		27'809.19	
33 AMORTISSEMENTS DU PATRIMOINE ADMINISTRATIF	1'069'597.60		1'030'500.00		1'015'735.44	
Dépenses nettes		1'069'597.60		1'030'500.00		1'015'735.44
34 CHARGES FINANCIERES						
340 Charges d'intérêts						
3400 Intérêts passifs des engagements courants						

	Comptes 2025		Budget 2025		Comptes 2024	
	Charges	Revenus	Charges	Revenus	Charges	Revenus
3 CHARGES (...)						
9611.34002.00 Intérêts rémunérateurs sur impôts	11'149.60		3'000.00		6'000.19	
3400 Intérêts passifs des engagements courants	11'149.60		3'000.00		6'000.19	
3401 Intérêts passifs des engagements financiers						
9611.34010.00 Intérêts sur dettes (court terme)	26'028.40		25'800.00		67'891.37	
9611.34011.00 Intérêts sur dettes (moyen et long terme)	257'120.20		307'800.00		249'649.24	
9611.34011.01 Intérêts sur dettes (Immeuble Préjures)	6'887.50		6'900.00		7'037.50	
3401 Intérêts passifs des engagements financiers	290'036.10		340'500.00		324'578.11	
3409 Autres intérêts passifs						
3410.34090.00 Intérêts sur dettes (court terme)					7'117.50	
3410.34090.01 Intérêts sur dettes (moyen et long terme)	22'338.40		22'400.00		17'240.35	
5455.34090.00 Intérêts sur dettes (court terme)					1'845.00	
5455.34090.01 Intérêts sur dettes (moyen et long terme)	4'570.00		4'600.00		1'600.00	
7100.34090.00 Intérêts sur dettes (court terme)					5'368.21	
7100.34090.01 Intérêts sur dettes (moyen et long terme)	30'518.81		30'600.00		27'393.18	
7300.34090.00 Intérêts sur dettes (court terme)	5'496.70		5'500.00			
7300.34090.01 Intérêts sur dettes (moyen et long terme)					5'640.90	
8720.34090.01 Intérêts sur dettes (moyen et long terme)					2'119.80	
9611.34090.99 Intérêts passifs court terme imputés		5'496.70		5'500.00		14'330.71
9611.34091.99 Intérêts passifs long terme imputés		57'427.21		57'600.00		53'994.23
3409 Autres intérêts passifs	62'923.91	62'923.91	63'100.00	63'100.00	68'324.94	68'324.94
340 Charges d'intérêts	364'109.61	62'923.91	406'600.00	63'100.00	398'903.24	68'324.94
341 A DEFINIR						
3411 A DEFINIR						
3411 A DEFINIR						
341 A DEFINIR						
343 Charges pour les biens-fonds du patrimoine financier (PF)						
3431 Entretien courant des biens-fonds du patrimoine financier (PF)						
9630.34314.00 Entretien courant immeuble Préjures	20'422.15		20'000.00		14'456.20	

MCH2: Aperçu du compte de résultat selon les groupes de matières

Courroux

	Comptes 2025		Budget 2025		Comptes 2024	
	Charges	Revenus	Charges	Revenus	Charges	Revenus
3 CHARGES (...)						
9630.34314.01 Entretien courant autres biens	1'535.60				2'502.85	
3431 Entretien courant des biens-fonds du patrimoine financier (PF)	21'957.75		20'000.00		16'959.05	
3439 Autres charges des biens-fonds du patrimoine financier (PF)						
9630.34392.00 Approvisionnement en eau du PF			50.00		189.15	
9630.34394.00 Electricité du PF			150.00			419.40
9630.34394.50 Chauffage au gaz			2'100.00		1'098.50	
3439 Autres charges des biens-fonds du patrimoine financier (PF)			2'300.00		1'287.65	419.40
343 Charges pour les biens-fonds du patrimoine financier (PF)	21'957.75		22'300.00		18'246.70	419.40
34 CHARGES FINANCIERES	386'067.36	62'923.91	428'900.00	63'100.00	417'149.94	68'744.34
Dépenses nettes		323'143.45		365'800.00		348'405.60
35 ATTRIBUTIONS AUX FONDS ET FINANCEMENTS SPECIAUX						
351 Attributions aux fonds et financements spéciaux du capital propre						
3510 Attributions aux financements spéciaux, capitaux propres						
7100.35103.00 Attribution financement spécial - maintien de la valeur MV	174'900.00		174'900.00		174'900.00	
7200.35102.00 Attribution financement spécial - maintien de la valeur MV	192'320.00		192'300.00		192'320.00	
8120.35100.00 Attributions au fonds des chemins	8'284.95		8'300.00		8'288.60	
3510 Attributions aux financements spéciaux, capitaux propres	375'504.95		375'500.00		375'508.60	
351 Attributions aux fonds et financements spéciaux du capital propre	375'504.95		375'500.00		375'508.60	
35 ATTRIBUTIONS AUX FONDS ET FINANCEMENTS SPECIAUX	375'504.95		375'500.00		375'508.60	
Dépenses nettes		375'504.95		375'500.00		375'508.60
36 CHARGES DE TRANSFERT						
360 Parts de revenus destinés à des collectivités publiques						
3600 Parts de revenus destinés à la Confédération et à d'autres organisations nationales						
7300.36003.00 RPLP sur élimination des déchets			100.00			
3600 Parts de revenus destinés à la Confédération et à d'autres organisations nationales			100.00			
3601 Parts de revenus destinés aux cantons et aux concordats						

	Comptes 2025		Budget 2025		Comptes 2024	
	Charges	Revenus	Charges	Revenus	Charges	Revenus
3 CHARGES (...)						
7300.36013.00 Taxe cantonale alimentation fonds déchets	1'671.95		1'400.00		1'379.35	
7795.36013.00 Autres contributions (Part à la taxe des chiens)	5'480.00		5'400.00		5'180.00	
3601 Parts de revenus destinés aux cantons et aux concordats	7'151.95		6'800.00		6'559.35	
3602 Parts de revenus destinés aux communes et aux associations intercommunales						
7410.36027.00 Corporation des digues	122'106.20		118'000.00		123'021.65	
3602 Parts de revenus destinés aux communes et aux associations intercommunales	122'106.20		118'000.00		123'021.65	
360 Parts de revenus destinés à des collectivités publiques	129'258.15		124'900.00		129'581.00	
361 Dédommagements aux collectivités publiques						
3611 Dédommagements aux cantons et aux concordats						
1628.36110.00 Dédommagements aux cantons	9'277.85		8'300.00		7'989.25	
2122.36110.00 Canton (Contribution au traitement des enseignants)	1'770'993.48		1'766'400.00		1'741'338.50	
2125.36110.01 Canton (Frais de transports du primaire)	74'575.09		65'200.00		68'363.90	
2132.36110.02 Canton (Contr. traitement enseignants du secondaire)	1'026'801.64		1'012'700.00		1'005'048.30	
2132.36110.03 Canton (Contr. traitement enseignants écoles transf.)	17'270.72		16'800.00		15'196.55	
2135.36110.04 Canton (Frais de transports du secondaire)	37'074.44		36'600.00		34'442.60	
2199.36110.05 Canton (Contribution au centre d'émulation)	10'418.47		10'900.00		10'327.40	
2202.36110.06 Canton (Contribution aux institutions spécialisées)	412'695.08		440'100.00		369'887.80	
2202.36110.07 Canton (Contribution aux mesures pédagogiques)	139'462.29		121'900.00		131'291.35	
4333.36110.08 Canton (Participation aux infirmières scolaires)	14'926.74		14'800.00		14'944.10	
5592.36110.30 Dédommagement au Canton - LACI	46'884.00		46'500.00		46'760.50	
5592.36110.31 Dédommagement au Canton - LMDE	26'799.00		43'300.00		34'152.50	
6223.36110.40 Canton (Contributions aux transports)	80'769.30		73'000.00		72'521.35	
7306.36110.00 Centre des déchets carnés	5'001.40		5'000.00		4'979.75	
3611 Dédommagements aux cantons et aux concordats	3'672'949.50		3'661'500.00		3'557'243.85	
3612 Dédommagements aux communes et aux associations intercommunales						
1500.36121.50 Contributions communales au SIS Val Terbi	156'785.33		149'700.00		151'023.00	
1500.36121.51 Prestations de l'administration communale	4'963.15		4'600.00		4'745.90	

MCH2: Aperçu du compte de résultat selon les groupes de matières

Courroux

	Comptes 2025		Budget 2025		Comptes 2024	
	Charges	Revenus	Charges	Revenus	Charges	Revenus
3 CHARGES (...)						
1628.36121.01 Prestations de la voirie communale	2'000.00		200.00		1'300.00	
2122.36121.25 Ecolages aux communes et syndicats intercommunaux	13'820.40		6'000.00		9'374.55	
2130.36121.00 Ecolages versés à d'autres communes ou syndicats	253'587.25		285'000.00		225'952.00	
2130.36121.25 ESVT - Intérêts sur dettes	19'989.05		20'000.00		21'007.80	
3411.36121.00 Patinoire Delémont, part communale	8'000.00		8'000.00		8'000.00	
3429.36121.25 Passeport vacances et activités extrascolaires	3'345.00		3'000.00		2'780.00	
7100.36121.00 Prestations de l'administration communale	13'000.00		13'000.00		13'000.00	
7100.36121.01 Prestations de la voirie communale	98'600.00		58'000.00		60'100.00	
7200.36121.00 Prestations de l'administration communale	12'000.00		12'000.00		12'000.00	
7200.36121.01 Prestations de la voirie communale	7'800.00		7'900.00		10'000.00	
7200.36121.50 SEDE - Frais d'exploitation	182'500.00		181'000.00		175'798.00	
7200.36121.51 SEDE - Coûts de maintien de la valeur	119'982.10		121'000.00		119'982.10	
7300.36121.00 Prestations de l'administration communale	6'000.00		6'000.00		6'000.00	
7300.36121.01 Prestations de la voirie communale	7'300.00		8'300.00		8'600.00	
7410.36121.00 Prestations de l'administration communale	5'000.00		5'000.00		5'000.00	
7696.36121.50 Mesures et certification Cité de l'énergie	11'353.15		16'700.00		7'838.05	
7696.36121.51 Personnel d'exploitation	2'403.85		5'300.00		2'567.15	
7710.36121.00 Funérarium Delémont	5'095.50		5'100.00		5'032.50	
7904.36121.50 Projets d'agglomération de Delémont	22'383.80		20'000.00		22'113.80	
7904.36121.51 innodel SA / ZARD - Charges courantes	19'296.60		10'000.00		13'695.80	
8720.36121.00 Prestations de l'administration communale					5'400.00	
9630.36121.02 Prestations de l'administration communale Préjures	5'000.00		5'000.00		5'000.00	
3612 Dédommagements aux communes et aux associations intercommunales	980'205.18		950'800.00		896'310.65	
361 Dédommagements aux collectivités publiques	4'653'154.68		4'612'300.00		4'453'554.50	
362 Péréquation financière et compensation des charges						
3622 Péréq. financière horizontale et compens. des charges aux communes et au assoc. intercommunales						

	Comptes 2025		Budget 2025		Comptes 2024	
	Charges	Revenus	Charges	Revenus	Charges	Revenus
3 CHARGES (...)						
9300.36228.00 Versement des charges communes centre	143'868.00		143'900.00		141'163.00	
3622 Péréq. financière horizontale et compens. des charges aux communes et au assoc. intercommunales	143'868.00		143'900.00		141'163.00	
362 Péréquation financière et compensation des charges	143'868.00		143'900.00		141'163.00	
363 Subventions à des collectivités publiques et à des tiers						
3631 Subventions aux cantons et aux concordats						
2990.36311.00 Fonds de bourses JU et BE	300.00		300.00		300.00	
8400.36319.00 Autres organisations cantonales (Jura Tourisme)	14'164.00		13'700.00		13'984.00	
3631 Subventions aux cantons et aux concordats	14'464.00		14'000.00		14'284.00	
3632 Subventions aux communes et aux associations intercommunales						
0120.36321.00 Cotisation AJC	5'094.00		5'100.00		4'969.50	
0220.36322.75 Subventions aux organisations hors canton	1'126.25		1'200.00		1'126.25	
7696.36321.61 Eclairage public	39'856.85					
3632 Subventions aux communes et aux associations intercommunales	46'077.10		6'300.00		6'095.75	
3633 Subventions aux assurances sociales publiques						
5322.36330.20 Part communale aux charges cantonales	1'157'621.00		1'125'000.00		1'039'677.00	
3633 Subventions aux assurances sociales publiques	1'157'621.00		1'125'000.00		1'039'677.00	
3634 Subventions aux entreprises publiques						
0220.36340.00 Subventions aux entreprises publiques	1'176.40		1'200.00		1'176.40	
5792.36340.00 Aide et soins à domicile	1'721.50		1'700.00		1'698.00	
3634 Subventions aux entreprises publiques	2'897.90		2'900.00		2'874.40	
3635 Subventions aux entreprises privées						
5792.36350.00 Contributions diverses	2'048.50		2'000.00		2'527.00	
6223.36350.00 Noctabus, part communale	1'204.35		1'200.00		1'188.60	
3635 Subventions aux entreprises privées	3'252.85		3'200.00		3'715.60	
3636 Subventions aux organisations privées à but non lucratif						
0220.36361.50 Subventions aux associations intercommunales	2'057.50		4'000.00		971.00	
3210.36363.00 Contribution au Bibliobus	10'752.50		11'000.00		10'752.50	

	Comptes 2025		Budget 2025		Comptes 2024	
	Charges	Revenus	Charges	Revenus	Charges	Revenus
3 CHARGES (...)						
3294.36364.00 Contributions aux sociétés locales - culture			6'500.00		500.00	
3299.36369.00 Autres organisations privées à but non lucratif	3'441.00		3'400.00		3'313.00	
3429.36364.00 Sociétés locales	16'313.00		15'000.00		18'694.40	
3429.36364.10 Fête du village	25'255.38		24'000.00		21'892.85	
5455.36361.50 Subventions aux associations intercommunales	1'500.00		1'500.00		1'500.00	
3636 Subventions aux organisations privées à but non lucratif	59'319.38		65'400.00		57'623.75	
3637 Subventions aux ménages privés						
2120.36371.00 Bourse communale - pour école privée			1'000.00			
2990.36371.00 Bourses d'études et d'apprentissage	13'680.00		12'000.00		12'160.00	
4335.36372.00 Traitements ordinaires de la denture	566.60		3'000.00		4'060.50	
4335.36372.01 Traitements orthodontiques	6'672.30		8'000.00		7'966.20	
5332.36379.00 Sorties et anniversaires des aînés	11'686.80		11'000.00		14'220.00	
5332.36379.01 Allocations spéciales pour aînés	2'834.00		3'000.00		2'359.70	
5332.36379.02 Activités pour les aînés	8'930.30		15'000.00		10'132.85	
5453.36370.00 Allocations de naissances	10'500.00		16'000.00		14'500.00	
5453.36370.01 Distribution de sacs taxés (enfants et cas médicaux)	11'808.10		10'000.00		11'564.00	
5722.36370.00 Prestations d'aide sociales individuelles (décision SAS)	1'017'647.55		850'000.00		861'598.70	
5723.36370.00 Prestations d'aide sociales individuelles (hors décis. SAS)			12'000.00		8'105.55	
5723.36370.01 Allocations diverses et Comunica	225.00		1'000.00		1'025.00	
7500.36370.00 Subventions communales aux privés	35'000.00		35'000.00			
3637 Subventions aux ménages privés	1'119'550.65		977'000.00		947'692.50	
363 Subventions à des collectivités publiques et à des tiers	2'403'182.88		2'193'800.00		2'071'963.00	
369 Différentes charges de transfert à des collectivités publiques et à des tiers						
3699 Redistributions de taxes et d'impôts						
7300.36997.00 Redistribution de taxes aux ayants droit	146'390.08		155'000.00		117'224.81	
3699 Redistributions de taxes et d'impôts	146'390.08		155'000.00		117'224.81	

	Comptes 2025		Budget 2025		Comptes 2024	
	Charges	Revenus	Charges	Revenus	Charges	Revenus
3 CHARGES (...)						
369 Différentes charges de transfert à des collectivités publiques et à des tiers	146'390.08		155'000.00		117'224.81	
36 CHARGES DE TRANSFERT	7'475'853.79		7'229'900.00		6'913'486.31	
Dépenses nettes		7'475'853.79		7'229'900.00		6'913'486.31
38 CHARGES EXTRAORDINAIRES						
389 Attributions au capital propre						
3894 Attributions aux réserves de la politique budgétaire						
9990.38940.00 Attributions à la réserve de politique budgétaire	800'000.00					
3894 Attributions aux réserves de la politique budgétaire	800'000.00					
389 Attributions au capital propre	800'000.00					
38 CHARGES EXTRAORDINAIRES	800'000.00					
Dépenses nettes		800'000.00				
39 IMPUTATIONS INTERNES						
391 Prestations de services						
3910 Imputations internes pour les prestations de services						
0116.39101.00 Prestations de la voirie communale	14'600.00		6'000.00		11'200.00	
0290.39101.00 Prestations de la voirie communale	900.00		7'000.00		2'500.00	
2128.39101.00 Prestations de la voirie communale	16'800.00		8'000.00		19'600.00	
3410.39101.00 Prestations de la voirie communale	10'900.00		12'000.00		22'600.00	
5454.39100.00 Prestations de l'administration communale	500.00		500.00		500.00	
5454.39101.01 Prestations de la conciergerie	3'120.00		3'000.00		3'120.00	
5454.39101.02 Locations locaux (bâtiments communaux)	25'350.00		25'300.00		25'350.00	
5455.39100.00 Prestations de l'administration communale	700.00		700.00		700.00	
5455.39101.00 Prestations de la voirie communale	8'300.00		3'000.00		7'300.00	
6156.39101.00 Prestations de la voirie communale	2'600.00				1'800.00	
7696.39101.00 Prestations de la voirie communale			2'000.00			
7710.39101.00 Prestations de la voirie communale	10'400.00		10'000.00		17'500.00	
7795.39101.00 Prestations de la voirie communale	4'000.00		7'000.00		11'000.00	
3910 Imputations internes pour les prestations de services	98'170.00		84'500.00		123'170.00	

MCH2: Aperçu du compte de résultat selon les groupes de matières

Courroux

	Comptes 2025		Budget 2025		Comptes 2024	
	Charges	Revenus	Charges	Revenus	Charges	Revenus
3 CHARGES (...)						
391 Prestations de services	98'170.00		84'500.00		123'170.00	
39 IMPUTATIONS INTERNES	98'170.00		84'500.00		123'170.00	
Dépenses nettes		98'170.00		84'500.00		123'170.00
3 CHARGES	15'474'577.05	173'662.26	14'145'100.00	63'100.00	14'798'014.24	146'528.19
Dépenses nettes		15'300'914.79		14'082'000.00		14'651'486.05

	Comptes 2025		Budget 2025		Comptes 2024	
	Charges	Revenus	Charges	Revenus	Charges	Revenus
4 REVENUS						
40 REVENUS FISCAUX						
400 Impôts directs des personnes physiques (PPH)						
4000 Impôts sur le revenu des personnes physiques (PPH)						
9100.40000.00 Impôts sur le revenu des PPH		7'084'773.70		6'600'000.00		6'616'416.65
9100.40001.00 Rappels d'impôts sur le revenu et amendes des PPH		659.75		5'000.00		5'352.00
9100.40002.00 Répartitions fiscales - impôt revenu PPH non domiciliées		341'958.40		90'000.00		135'245.25
9100.40002.99 Répartitions fiscales - impôt revenu PPH domiciliées	506'379.65		110'000.00		268'666.40	
9100.40004.99 Imputation forfaitaire d'impôt PPH	1'507.05				3'846.75	
9100.40007.00 Variations des années antérieures - impôts revenu PPH		1'769'600.25		1'500'000.00		1'665'330.40
9100.40007.99 Variations des années antérieures - impôts revenu PPH (dimin	1'133'627.00		1'200'000.00		1'069'769.90	
9100.40008.00 Encaissements de créances fiscales amorties sur revenus PPH		8'398.33				26'465.09
4000 Impôts sur le revenu des personnes physiques (PPH)	1'641'513.70	9'205'390.43	1'310'000.00	8'195'000.00	1'342'283.05	8'448'809.39
4001 Impôts sur la fortune des personnes physiques (PPH)						
9100.40010.00 Impôts sur la fortune des PPH		575'617.90		510'000.00		529'891.05
9100.40011.00 Rappels d'impôts sur la fortune et amendes des PPH		2'138.50				345.00
9100.40012.00 Répartitions fiscales - impôt fortune PPH non domiciliées		4'385.30				1'354.20
9100.40012.99 Répartitions fiscales - impôt fortune PPH domiciliées	22'493.35				6'863.60	
9100.40017.00 Variations des années antérieures - impôts fortune PPH		116'404.70		130'000.00		164'884.95
9100.40017.99 Variations des années antérieures - impôts fortune PPH (dimi	50'562.55		65'000.00		111'637.85	
4001 Impôts sur la fortune des personnes physiques (PPH)	73'055.90	698'546.40	65'000.00	640'000.00	118'501.45	696'475.20
4002 Impôts à la source des personnes physiques (PPH)						
9100.40020.00 Impôts à la source des PPH		81'139.40		80'000.00		88'680.70
9100.40022.00 Impôts à la source des frontaliers (PPH)		490'961.00		425'000.00		469'193.00
9100.40022.99 Impôts à la source des frontaliers (PPH) - Plan Equilibre	183'079.00		120'000.00		131'805.03	
4002 Impôts à la source des personnes physiques (PPH)	183'079.00	572'100.40	120'000.00	505'000.00	131'805.03	557'873.70
400 Impôts directs des personnes physiques (PPH)	1'897'648.60	10'476'037.23	1'495'000.00	9'340'000.00	1'592'589.53	9'703'158.29

MCH2: Aperçu du compte de résultat selon les groupes de matières

Courroux

	Comptes 2025		Budget 2025		Comptes 2024	
	Charges	Revenus	Charges	Revenus	Charges	Revenus
4 REVENUS (...)						
401 Impôts directs des personnes morales (PM)						
4010 Impôts sur le bénéfice des personnes morales (PM)						
9101.40100.00 Impôts sur le bénéfice des PM		438'806.20		465'000.00		401'936.50
9101.40102.00 Répartitions fiscales - impôts bénéfice PM non domiciliées		49'571.35		50'000.00		43'961.20
9101.40102.99 Répartitions fiscales - impôts bénéfice PM domiciliées	52'663.75				151'509.60	
9101.40107.00 Variations des années antérieures - impôts bénéfice PM		99'818.15		290'000.00		373'876.50
9101.40107.99 Variations des années antérieures - impôts bénéfice PM (dimi	96'912.70		160'000.00		108'739.85	
4010 Impôts sur le bénéfice des personnes morales (PM)	149'576.45	588'195.70	160'000.00	805'000.00	260'249.45	819'774.20
4011 Impôts sur le capital des personnes morales (PM)						
9101.40110.00 Impôts sur le capital des PM		77'800.60		70'000.00		77'381.15
9101.40112.00 Répartitions fiscales - impôts capital PM non domiciliées		18'284.45		10'000.00		15'110.40
9101.40112.99 Répartitions fiscales - impôts capital PM domiciliées	1'975.75				437.90	
9101.40117.00 Variations des années antérieures - impôts capital PM		17'798.45		50'000.00		54'590.20
9101.40117.99 Variations des années antérieures - impôts capital PM (dimi	18'486.05		30'000.00		24'438.55	
4011 Impôts sur le capital des personnes morales (PM)	20'461.80	113'883.50	30'000.00	130'000.00	24'876.45	147'081.75
401 Impôts directs des personnes morales (PM)	170'038.25	702'079.20	190'000.00	935'000.00	285'125.90	966'855.95
402 Autres impôts directs						
4021 Impôts fonciers sur la propriété immobilière et sur les biens-fonds						
1401.40211.00 Impôts fonciers - Taxe cadastrale		47'542.35		46'000.00		47'915.65
8120.40212.00 Taxe des chemins		8'284.95		8'300.00		8'288.60
9102.40210.00 Taxes immobilières		475'391.95		460'000.00		479'125.95
4021 Impôts fonciers sur la propriété immobilière et sur les biens-fonds		531'219.25		514'300.00		535'330.20
4022 Impôts sur les gains de fortune						
9102.40220.00 Impôts sur les gains immobiliers		727'280.50		200'000.00		194'774.42
9102.40221.00 Impôts sur les gains en capital		233'436.84		300'000.00		190'082.06
4022 Impôts sur les gains de fortune		960'717.34		500'000.00		384'856.48

MCH2: Aperçu du compte de résultat selon les groupes de matières

Courroux

	Comptes 2025		Budget 2025		Comptes 2024	
	Charges	Revenus	Charges	Revenus	Charges	Revenus
4 REVENUS (...)						
4024 Impôts sur les successions et les donations						
9102.40240.00 Impôts sur les successions et les donations		4'688.45				482.97
4024 Impôts sur les successions et les donations		4'688.45				482.97
402 Autres impôts directs		1'496'625.04		1'014'300.00		920'669.65
403 Imposition sur la possession et sur la dépense						
4033 Impôts sur les chiens						
9102.40330.00 Taxes sur les chiens		21'645.00		20'500.00		20'335.00
4033 Impôts sur les chiens		21'645.00		20'500.00		20'335.00
4039 Autres impôts sur la possession et les dépenses						
8400.40391.00 Rétrocession des taxes de séjour		1'314.00		700.00		1'200.60
4039 Autres impôts sur la possession et les dépenses		1'314.00		700.00		1'200.60
403 Imposition sur la possession et sur la dépense		22'959.00		21'200.00		21'535.60
40 REVENUS FISCAUX	2'067'686.85	12'697'700.47	1'685'000.00	11'310'500.00	1'877'715.43	11'612'219.49
Recettes nettes	10'630'013.62		9'625'500.00		9'734'504.06	
42 TAXES						
420 Taxes d'exemption et de compensation						
4200 Taxes d'exemption et de compensation						
1500.42000.00 Taxes d'exemption du SIS		165'438.05		156'000.00		158'196.70
4200 Taxes d'exemption et de compensation		165'438.05		156'000.00		158'196.70
420 Taxes d'exemption et de compensation		165'438.05		156'000.00		158'196.70
421 Emoluments administratifs						
4210 Emoluments et débours administratifs						
0220.42100.00 Prestations et interventions de services		1'100.00		600.00		1'072.80
0220.42100.01 Emoluments administratifs		1'995.80		600.00		2'484.65
1400.42100.10 Emoluments administratifs (constructions)		18'011.70		15'000.00		16'168.40
1400.42100.20 Contrôle des habitants		21'518.54		20'000.00		23'294.21
7900.42100.00 Emoluments administratifs		475.00		500.00		525.00
4210 Emoluments et débours administratifs		43'101.04		36'700.00		43'545.06
421 Emoluments administratifs		43'101.04		36'700.00		43'545.06

	Comptes 2025		Budget 2025		Comptes 2024	
	Charges	Revenus	Charges	Revenus	Charges	Revenus
4 REVENUS (...)						
424 Taxes d'utilisation et de prestations de services						
4240 Taxes d'utilisation et de prestations de services						
5454.42402.00 Contributions parents - Frais de repas		68'673.55		67'000.00		65'427.55
5454.42403.00 Contributions parents - Frais de garde		170'273.50		130'000.00		162'838.45
5455.42402.00 Contributions parents - Frais de repas		50'712.30		45'000.00		48'553.40
5455.42403.00 Contributions parents - Frais de garde		330'687.50		320'000.00		344'376.40
6156.42405.00 Redevances éclairage public - droit du sol		81'459.70		85'000.00		
7100.42400.00 Taxe unique de raccordement au réseau d'eau		15'101.00		30'000.00		97'847.30
7100.42401.00 Taxe de base - eau potable		109'217.27		110'000.00		106'969.61
7100.42401.10 Taxe de base - propriétaires de piscine		14'254.86		14'500.00		14'485.25
7100.42402.00 Taxe de consommation - Fourniture d'eau au m3		238'054.04		245'000.00		231'430.01
7100.42409.00 Redevances d'utilisation et prestations de service		13'352.85		1'000.00		2'463.63
7200.42400.00 Taxes uniques de raccordement au réseau des eaux usées		50'174.36		100'000.00		237'182.63
7200.42401.00 Taxes de base - eaux usées		96'053.65		100'000.00		93'973.90
7200.42402.00 Taxes de consommation - Elimination des eaux au m3		198'453.10		200'000.00		189'003.44
7300.42404.00 Taxes d'utilisation et de prestations de service		278'462.24		275'000.00		278'711.18
7300.42404.01 Taxes de conteneurs à déchets verts		39'701.00		39'000.00		39'479.00
7410.42400.10 Impôts fonciers - Taxe des digues		127'230.20		123'000.00		128'121.65
7696.42405.00 Redevances communales		162'919.40		170'000.00		
7710.42403.00 Taxes pour dépôt d'urne funéraire		7'000.00		8'000.00		8'000.00
7710.42403.01 Taxes d'inhumation		1'000.00		2'000.00		3'000.00
7710.42403.02 Taxes pour renouvellement de concessions		5'600.00		8'000.00		7'600.00
8720.42402.00 Taxes de consommation (Ventes de gaz)						590'348.84
8720.42402.01 Taxes de consommation (Ventes de gaz - taxe CO2)						66'052.12
4240 Taxes d'utilisation et de prestations de services		2'058'380.52		2'072'500.00		2'715'864.36
424 Taxes d'utilisation et de prestations de services		2'058'380.52		2'072'500.00		2'715'864.36
425 Revenus des ventes						

	Comptes 2025		Budget 2025		Comptes 2024	
	Charges	Revenus	Charges	Revenus	Charges	Revenus
4 REVENUS (...)						
4250 Revenus des ventes						
6295.42507.00 Cartes journalières dégriffées Commune		16'569.00		12'000.00		17'338.00
7300.42509.00 Revenus des ventes - autres biens		893.62		11'000.00		12'246.12
7300.42509.04 Vente papier - carton		3'782.90				1'337.50
7300.42509.05 Vente verre		12'416.30		13'000.00		12'789.10
7300.42509.06 Vente ferraille et fer blanc		1'166.91		500.00		1'089.90
7300.42509.10 Vente de PET		1'450.00		1'200.00		1'388.00
4250 Revenus des ventes		36'278.73		37'700.00		46'188.62
425 Revenus des ventes		36'278.73		37'700.00		46'188.62
426 Remboursements						
4260 Remboursements et participations du personnel et de tiers aux frais						
0120.42606.00 Contributions de tiers		4'000.00				
0220.42606.00 Recettes diverses		2'067.42		2'000.00		2'187.58
0220.42606.01 Fonds jurassien soutien formations professionnelles		380.00		400.00		420.00
0220.42606.10 Remboursement frais de poursuites		1'831.40		3'000.00		4'026.75
0220.42606.20 Journal communal, contributions		6'250.00		5'000.00		4'270.00
1500.42606.10 Remboursement frais de poursuites		773.65				826.85
2124.42606.00 Contribution des élèves aux camps		9'965.10		7'000.00		10'417.65
2124.42606.01 Contribution des élèves aux autres activités						87.50
2128.42606.00 Contributions de tiers		13.40				1'173.90
2128.42606.01 Fonds jurassien soutien formations professionnelles		148.00				
2128.42606.10 Remboursements d'assurances						2'775.15
3410.42606.00 Remboursements et participations de tiers						170.00
3429.42606.00 Contributions de tiers						2'224.50
3429.42606.10 Contributions Fête du village		7'420.00		7'400.00		7'420.00
5454.42606.01 Fonds jurassien soutien formations professionnelles				400.00		
5455.42606.00 Remboursements et participations de tiers	138.55					251.05

MCH2: Aperçu du compte de résultat selon les groupes de matières

Courroux

	Comptes 2025		Budget 2025		Comptes 2024	
	Charges	Revenus	Charges	Revenus	Charges	Revenus
4 REVENUS (...)						
5455.42606.01 Fonds jurassien soutien formations professionnelles		1'320.00		1'500.00		
6150.42606.00 Remboursements et participations de tiers						1'600.00
6150.42606.01 Fonds jurassien soutien formations professionnelles		592.00				620.00
6156.42606.00 Remboursements et participations de tiers		6'870.70				2'310.00
7100.42606.00 Remboursements et participations de tiers		8'446.95				425.53
7300.42606.10 Remboursement frais de poursuites		76.00				
9630.42606.10 Remboursements d'assurances						270.25
4260 Remboursements et participations du personnel et de tiers aux frais	138.55	50'154.62		26'700.00		41'476.71
426 Remboursements	138.55	50'154.62		26'700.00		41'476.71
42 TAXES	138.55	2'353'352.96		2'329'600.00		3'005'271.45
Recettes nettes	2'353'214.41		2'329'600.00		3'005'271.45	
44 REVENUS FINANCIERS						
440 Revenus des intérêts						
4401 Intérêts des créances et des comptes courants						
9610.44010.00 Intérêts sur créances générales		325.55		400.00		237.85
9610.44011.00 Intérêts sur créances fiscales		128'082.83		85'000.00		118'366.91
4401 Intérêts des créances et des comptes courants		128'408.38		85'400.00		118'604.76
4402 Intérêts des placements financiers						
9690.44020.00 Intérêts créanciers bancaires		25.00				425.10
9690.44020.20 Dépôts à terme		137.78				
4402 Intérêts des placements financiers		162.78				425.10
4409 Autres intérêts du patrimoine financier						
4409 Autres intérêts du patrimoine financier						
440 Revenus des intérêts		128'571.16		85'400.00		119'029.86
442 Revenus de participations du patrimoine financier (PF)						
4420 Dividendes du PF						
9690.44200.30 Dividendes sur titres du PF		2'349.00		2'000.00		3'050.00
4420 Dividendes du PF		2'349.00		2'000.00		3'050.00

	Comptes 2025		Budget 2025		Comptes 2024	
	Charges	Revenus	Charges	Revenus	Charges	Revenus
4 REVENUS (...)						
442 Revenus de participations du patrimoine financier (PF)		2'349.00		2'000.00		3'050.00
443 Revenus des biens-fonds, des bâtiments et des immeubles du patrimoine financier (PF)						
4430 Revenus - Loyers, baux à ferme et droit de superficie des biens-fonds du PF						
9630.44300.00 Loyers sur terrains		6'500.00		6'500.00		6'500.00
9630.44300.01 Servitudes foncières		1'401.80				
9630.44302.00 Loyers immeuble Préjures		129'152.00		129'000.00		129'280.00
9630.44302.01 Droits de superficie		1'930.00		1'900.00		1'930.00
4430 Revenus - Loyers, baux à ferme et droit de superficie des biens-fonds du PF		138'983.80		137'400.00		137'710.00
443 Revenus des biens-fonds, des bâtiments et des immeubles du patrimoine financier (PF)		138'983.80		137'400.00		137'710.00
444 Réévaluations des immobilisations du patrimoine financier (PF)						
4440 Adaptations des titres aux valeurs marchandes du PF						
9691.44400.00 Réévaluations des placements du patrimoine financier		170'240.00				40.00
4440 Adaptations des titres aux valeurs marchandes du PF		170'240.00				40.00
4443 Adaptations des biens-fonds, des bâtiments et des immeubles aux valeurs marchandes du PF						
9630.44439.50 Service du gaz du PF						145'641.67
4443 Adaptations des biens-fonds, des bâtiments et des immeubles aux valeurs marchandes du PF						145'641.67
444 Réévaluations des immobilisations du patrimoine financier (PF)		170'240.00				145'681.67
447 Revenus des biens-fonds, des bâtiments et des immeubles du patrimoine administratif (PA)						
4470 Revenus - Loyers, baux à ferme et droit de superficie des biens-fonds du PA						
0290.44702.00 Locations salle de réunion et autres locaux						120.00
3410.44702.00 Loyers annuels aux sociétés locales		23'000.00		23'000.00		23'250.00
7300.44701.00 Locations sur terrains d'exploitation				6'000.00		
8113.44701.00 Baux à ferme		7'826.10		7'800.00		7'826.10
4470 Revenus - Loyers, baux à ferme et droit de superficie des biens-fonds du PA		30'826.10		36'800.00		31'196.10
4471 Revenus de logements de service du PA						

MCH2: Aperçu du compte de résultat selon les groupes de matières

Courroux

	Comptes 2025		Budget 2025		Comptes 2024	
	Charges	Revenus	Charges	Revenus	Charges	Revenus
4 REVENUS (...)						
2128.44711.00 Loyers appartements de service		6'240.00		6'200.00		6'240.00
4471 Revenus de logements de service du PA		6'240.00		6'200.00		6'240.00
4472 Revenus d'utilisation des biens-fonds du PA						
2128.44722.00 Loyers annuels - locaux et halles de gym		19'110.00		14'000.00		17'810.00
2128.44722.01 Loyers pour manifestations		9'120.00		5'000.00		5'563.75
6158.44722.00 Loyers administratifs		26'800.00		26'800.00		26'800.00
6158.44722.01 Autres loyers		4'700.00		4'700.00		4'700.00
4472 Revenus d'utilisation des biens-fonds du PA		59'730.00		50'500.00		54'873.75
447 Revenus des biens-fonds, des bâtiments et des immeubles du patrimoine administratif (PA)		96'796.10		93'500.00		92'309.85
44 REVENUS FINANCIERS		536'940.06		318'300.00		497'781.38
Recettes nettes	536'940.06		318'300.00		497'781.38	
45 PRELEVEMENTS SUR LES FONDS ET FINANCEMENTS SPECIAUX						
450 Prélèvements sur les fonds et financements spéciaux des capitaux de tiers						
4500 Prélèvements sur les financements spéciaux des capitaux de tiers						
1628.45000.00 Prélèvement sur fonds d'abris		9'277.85		8'300.00		7'989.25
4500 Prélèvements sur les financements spéciaux des capitaux de tiers		9'277.85		8'300.00		7'989.25
450 Prélèvements sur les fonds et financements spéciaux des capitaux de tiers		9'277.85		8'300.00		7'989.25
451 Prélèvements sur les fonds et financements spéciaux du capital propre						
4510 Prélèvements sur les financements spéciaux du capital propre						
7100.45103.00 Prélèvement financement spécial - maintien de la valeur MV		116'009.53		112'500.00		114'761.39
7200.45102.00 Prélèvement financement spécial - maintien de la valeur MV		37'938.93		37'500.00		37'449.13
4510 Prélèvements sur les financements spéciaux du capital propre		153'948.46		150'000.00		152'210.52
451 Prélèvements sur les fonds et financements spéciaux du capital propre		153'948.46		150'000.00		152'210.52
45 PRELEVEMENTS SUR LES FONDS ET FINANCEMENTS SPECIAUX		163'226.31		158'300.00		160'199.77
Recettes nettes	163'226.31		158'300.00		160'199.77	

	Comptes 2025		Budget 2025		Comptes 2024	
	Charges	Revenus	Charges	Revenus	Charges	Revenus
4 REVENUS (...)						
46 REVENUS DE TRANSFERT						
460 Parts à des revenus						
4600 Parts aux revenus de la Confédération						
9201.46000.00 Conventions fiscales - Rétrocession IFD		33'869.00		25'000.00		42'046.00
4600 Parts aux revenus de la Confédération		33'869.00		25'000.00		42'046.00
4602 Parts aux revenus des communes et associations iintercommunales						
7300.46028.00 Parts aux revenus du SEOD		137'640.00		125'000.00		84'900.00
4602 Parts aux revenus des communes et associations iintercommunales		137'640.00		125'000.00		84'900.00
460 Parts à des revenus		171'509.00		150'000.00		126'946.00
461 Dédommagements de collectivités publiques						
4611 Dédommagements des cantons et des concordats						
0220.46111.00 Indemnités ECA pour registre des VI		2'731.75		2'500.00		2'659.30
1628.46110.00 Subventions cantonales		3'500.00		3'500.00		
2122.46110.00 Subventions cantonales		5'674.00		7'000.00		5'556.00
2123.46110.00 Dédommagements du canton		464.00		500.00		426.00
2125.46110.01 Subventions cantonales pour transports scolaires		17'314.60		20'000.00		20'555.45
5799.46110.10 Participation de l'Etat aux charges AS		457'983.80		530'000.00		487.00
4611 Dédommagements des cantons et des concordats		487'668.15		563'500.00		29'683.75
4612 Dédommagements des communes et des associations intercommunales						
0120.46121.00 Bourgeoisie		12'000.00		12'000.00		12'000.00
0220.46121.00 Prestations administratives à la Bourgeoisie		43'000.00		43'000.00		43'000.00
0220.46121.01 Prestations administratives à la Bourgeoisie (ass. soc.)		6'000.00		6'000.00		6'000.00
0220.46121.02 Prestations administratives immeuble Préjures		5'000.00		5'000.00		5'000.00
0220.46121.03 Prestations Corporation des digues		5'000.00		5'000.00		5'000.00
0220.46121.04 Prestations au service des eaux		25'000.00		25'000.00		25'000.00
0220.46121.05 Prestations au service de gestion des déchets		6'000.00		6'000.00		6'000.00
0220.46121.06 Prestations au service du gaz						5'000.00

MCH2: Aperçu du compte de résultat selon les groupes de matières

Courroux

	Comptes 2025		Budget 2025		Comptes 2024	
	Charges	Revenus	Charges	Revenus	Charges	Revenus
4 REVENUS (...)						
0220.46121.50 Aménagement zone intercommunale		4'187.50		5'000.00		4'637.50
0220.46121.51 Prestation au SIS		4'963.15		4'600.00		4'745.90
2122.46121.00 Ecolages d'autres communes				3'000.00		1'250.00
2128.46121.00 Contribution de la Bourgeoisie (combustible écoles)		54'803.15		70'000.00		68'926.10
2128.46121.50 Personnel d'exploitation pour mesures énergétiques		2'403.85		3'000.00		2'567.15
6150.46121.00 Prestations pour abri PC		2'000.00		200.00		1'300.00
6150.46121.01 Prestations au service des eaux		98'600.00		58'000.00		60'100.00
6150.46121.02 Prestations au service des eaux usées		7'800.00		7'900.00		10'000.00
6150.46121.03 Prestations à la déchetterie		7'300.00		8'000.00		8'600.00
6150.46121.04 Prestations au service du gaz						400.00
6150.46121.05 Prestations entretien immeuble Préjures		6'300.00				
6150.46121.51 Prestations aux associations intercommunales		6'440.00		3'500.00		7'000.00
6150.46121.75 Prestations au Fonds bourgeois		4'100.00		3'500.00		9'100.00
6150.46121.76 Prestations pour l'entretiens des chemins SAF		9'700.00		5'000.00		7'600.00
7904.46121.51 innodel SA / ZARD - Contributions		9'128.60		1'500.00		3'149.40
4612 Dédommagements des communes et des associations intercommunales		319'726.25		275'200.00		296'376.05
461 Dédommagements de collectivités publiques		807'394.40		838'700.00		326'059.80
462 Péréquation financière et compensation des charges						
4622 Péréquation financière et compensation des charges - communes et associations intercommunales						
9300.46227.00 Encaissement de la péréquation financière directe		346'823.00		346'800.00		316'347.00
4622 Péréquation financière et compensation des charges - communes et associations intercommunales		346'823.00		346'800.00		316'347.00
462 Péréquation financière et compensation des charges		346'823.00		346'800.00		316'347.00
463 Subventions de collectivités publiques et de tiers						
5332.46340.00 Contribution de la Loterie Romande		3'000.00				1'300.00
4631 Subventions des cantons et des concordats						
4631 Subventions des cantons et des concordats						

	Comptes 2025		Budget 2025		Comptes 2024	
	Charges	Revenus	Charges	Revenus	Charges	Revenus
4 REVENUS (...)						
4632 Subventions des communes et des associations intercommunales						
6156.46321.76 Prélèvement au fonds pour l'efficacité énergétique		39'856.85				
4632 Subventions des communes et des associations intercommunales		39'856.85				
4633 Subventions des assurances sociales publiques						
5322.46330.20 Contribution cantonale à l'Agence communale AVS		7'637.00		7'500.00		7'527.00
4633 Subventions des assurances sociales publiques		7'637.00		7'500.00		7'527.00
4635 Subventions des entreprises privées						
6156.46350.00 Entreprises privées (contribution BKW Energie SA)		1'164.60				115'149.90
7500.46350.00 Subventions de partenaires privés		5'000.00		5'000.00		
4635 Subventions des entreprises privées		6'164.60		5'000.00		115'149.90
4636 Subventions des organisations privées à but non lucratif						
2128.46360.00 Contribution curiale (combustible école Courcelon)		1'200.00		1'200.00		1'200.00
5332.46360.00 Recettes et contributions pour aînés		6'930.30		11'000.00		9'832.85
4636 Subventions des organisations privées à but non lucratif		8'130.30		12'200.00		11'032.85
4637 Subventions des ménages privés						
5722.46370.00 Remboursement d'aide sociale		192'434.50		150'000.00		276'510.80
5723.46370.00 Remboursement d'aide sociale (hors décision SAS)				3'000.00		100.00
4637 Subventions des ménages privés		192'434.50		153'000.00		276'610.80
463 Subventions de collectivités publiques et de tiers		257'223.25		177'700.00		411'620.55
469 Différents revenus de transfert de collectivités publiques et de tiers						
4699 Redistributions de collectivités publiques et de tiers						
9710.46990.25 Taxe sur le CO2 à la Confédération		1'400.00		1'000.00		1'689.70
4699 Redistributions de collectivités publiques et de tiers		1'400.00		1'000.00		1'689.70
469 Différents revenus de transfert de collectivités publiques et de tiers		1'400.00		1'000.00		1'689.70
46 REVENUS DE TRANSFERT		1'584'349.65		1'514'200.00		1'182'663.05
Recettes nettes	1'584'349.65		1'514'200.00		1'182'663.05	
48 REVENUS EXTRAORDINAIRES						

	Comptes 2025		Budget 2025		Comptes 2024	
	Charges	Revenus	Charges	Revenus	Charges	Revenus
4 REVENUS (...)						
489 Prélèvements sur le capital propre						
4892 Prélèvements sur les réserves des domaines de l'enveloppe budgétaire						
7300.48924.00 Prélèvement sur provision pour débiteurs douteux				2'000.00		
4892 Prélèvements sur les réserves des domaines de l'enveloppe budgétaire				2'000.00		
489 Prélèvements sur le capital propre				2'000.00		
48 REVENUS EXTRAORDINAIRES				2'000.00		
Recettes nettes			2'000.00			
49 IMPUTATIONS INTERNES						
491 Prestations de services						
4910 Imputations internes les pour prestations de services						
0220.49100.03 Prestations à la Maison de l'Enfance		1'200.00		1'200.00		1'200.00
2128.49101.01 Prestations de la conciergerie		3'120.00		3'000.00		3'120.00
2128.49101.02 Locations locaux (bâtiments communaux)		25'350.00		25'300.00		25'350.00
6150.49101.01 Prestations pour l'efficacité énergétique		2'600.00		2'000.00		1'800.00
6150.49101.02 Prestations aux écoles		16'800.00		8'000.00		19'600.00
6150.49101.03 Prestations à la Maison de l'Enfance		8'300.00		3'000.00		7'300.00
6150.49101.04 Prestations au centre sportif		10'900.00		12'000.00		22'600.00
6150.49101.05 Prestations à l'administration		15'500.00		13'000.00		13'700.00
6150.49101.07 Prestations liées à la taxe des chiens		4'000.00		7'000.00		11'000.00
6150.49101.70 Prestations au service des inhumations		10'400.00		10'000.00		17'500.00
4910 Imputations internes les pour prestations de services		98'170.00		84'500.00		123'170.00
491 Prestations de services		98'170.00		84'500.00		123'170.00
49 IMPUTATIONS INTERNES		98'170.00		84'500.00		123'170.00
Recettes nettes		98'170.00		84'500.00		123'170.00
4 REVENUS	2'067'825.40	17'433'739.45	1'685'000.00	15'717'400.00	1'877'715.43	16'581'305.14
Recettes nettes	15'365'914.05		14'032'400.00		14'703'589.71	

	Comptes 2025		Budget 2025		Comptes 2024	
	Charges	Revenus	Charges	Revenus	Charges	Revenus
9 Comptes de clôture						
90 CLOTURE DU COMPTE DE RESULTATS						
900 Compte général						
9000 Clôture du compte de résultats - Excédent de revenus						
9990.90000.00 Excédent de revenus du compte de résultats	282'023.29		45'900.00		162'638.14	
9000 Clôture du compte de résultats - Excédent de revenus	282'023.29		45'900.00		162'638.14	
900 Compte général	282'023.29		45'900.00		162'638.14	
901 Financements spéciaux et fonds du capital propre						
9010 Clôture des financements spéciaux et des fonds du capital propre - Excédents de revenus						
9991.90100.30 Approvisionnement en eau					7'222.40	
9991.90100.40 Service des déchets	62'602.99		51'500.00		39'826.04	
9991.90100.70 Approv. électrique et efficacité énergétique	80'959.55		34'000.00			
9010 Clôture des financements spéciaux et des fonds du capital propre - Excédents de revenus	143'562.54		85'500.00		47'048.44	
9011 Clôture des financements spéciaux et des fonds du capital propre - Excédents de charges						
9991.90110.20 Assainissement des eaux		231'176.42		146'000.00		40'950.05
9991.90110.30 Approvisionnement en eau		129'410.15		35'000.00		
9011 Clôture des financements spéciaux et des fonds du capital propre - Excédents de charges		360'586.57		181'000.00		40'950.05
901 Financements spéciaux et fonds du capital propre	143'562.54	360'586.57	85'500.00	181'000.00	47'048.44	40'950.05
90 CLOTURE DU COMPTE DE RESULTATS	425'585.83	360'586.57	131'400.00	181'000.00	209'686.58	40'950.05
Dépenses nettes		64'999.26	49'600.00			168'736.53
9 Comptes de clôture	425'585.83	360'586.57	131'400.00	181'000.00	209'686.58	40'950.05
Dépenses nettes		64'999.26	49'600.00			168'736.53

MCH2: Aperçu du compte de résultat selon les groupes de matières

Courroux

	Comptes 2025		Budget 2025		Comptes 2024	
	Charges	Revenus	Charges	Revenus	Charges	Revenus
Récapitulation						
3 CHARGES	15'474'577.05	173'662.26	14'145'100.00	63'100.00	14'798'014.24	146'528.19
Dépenses nettes		15'300'914.79		14'082'000.00		14'651'486.05
4 REVENUS	2'067'825.40	17'433'739.45	1'685'000.00	15'717'400.00	1'877'715.43	16'581'305.14
Recettes nettes	15'365'914.05		14'032'400.00		14'703'589.71	
9 Comptes de clôture	425'585.83	360'586.57	131'400.00	181'000.00	209'686.58	40'950.05
Dépenses nettes		64'999.26	49'600.00			168'736.53
Total	17'967'988.28	17'967'988.28	15'961'500.00	15'961'500.00	16'885'416.25	16'768'783.38
Excédent des dépenses						116'632.87
Excédent des recettes						
	17'967'988.28	17'967'988.28	15'961'500.00	15'961'500.00	16'885'416.25	16'885'416.25

MCH2: Récapitulation détaillée du compte de résultat

Courroux

	Comptes 2025		Budget 2025		Comptes 2024	
	Charges	Revenus	Charges	Revenus	Charges	Revenus
0 ADMINISTRATION GENERALE						
01 Législatif et exécutif						
011 Législatif						
0110 Assemblée communale						
0110.30002.00 Jetons de présence	300.00		200.00		300.00	
0110 Assemblée communale	300.00		200.00		300.00	
0116 Votations et élections						
0116.30990.00 Collations et apéritifs	723.80		500.00			
0116.31000.00 Matériel et fournitures de bureau	697.85		100.00		164.40	
0116.31023.00 Imprimés pour votation et élections	2'272.55		2'000.00		2'121.45	
0116.31300.00 Prestations de tiers	2'675.35		2'500.00		2'143.10	
0116.31302.00 Frais de port	1'000.00		1'000.00		1'100.00	
0116.31330.00 Charges informatiques administratives			1'100.00		118.90	
0116.39101.00 Prestations de la voirie communale	14'600.00		6'000.00		11'200.00	
0116 Votations et élections	21'969.55		13'200.00		16'847.85	
011 Législatif	22'269.55		13'400.00		17'147.85	
012 Exécutif						
0120 Conseil communal						
0120.30000.00 Traitements	82'000.00		82'000.00		82'000.00	
0120.30002.00 Jetons de présence	44'732.70		46'000.00		47'815.35	
0120.30500.00 Assurances AVS, AI, APG et AC	6'090.10		6'800.00		6'331.55	
0120.30540.00 Assurances allocations familiales ALFA	2'629.05		2'800.00		2'731.45	
0120.30990.00 Repas de fin d'année, collations et apéritifs	3'171.10		4'000.00		3'290.25	
0120.31709.00 Frais divers et forfaitaires	9'000.00		9'000.00		9'000.00	
0120.31999.00 Crédits spéciaux du Conseil communal	49'719.05		30'000.00		17'582.75	
0120.36321.00 Cotisation AJC	5'094.00		5'100.00		4'969.50	
0120.42606.00 Contributions de tiers		4'000.00				
0120.46121.00 Bourgeoisie		12'000.00		12'000.00		12'000.00
0120 Conseil communal	202'436.00	16'000.00	185'700.00	12'000.00	173'720.85	12'000.00

MCH2: Récapitulation détaillée du compte de résultat

Courroux

	Comptes 2025		Budget 2025		Comptes 2024	
	Charges	Revenus	Charges	Revenus	Charges	Revenus
0 ADMINISTRATION GENERALE (...)						
0121 Commissions communales						
0121.30002.00 Jetons de présence	9'575.00		10'000.00		12'091.80	
0121.30002.01 Commission scolaire - Jetons de présence	6'313.25		6'000.00		5'905.95	
0121.30990.00 Repas de fin d'année, collations et apéritifs	4'224.25		5'000.00		2'630.40	
0121 Commissions communales	20'112.50		21'000.00		20'628.15	
012 Exécutif	222'548.50	16'000.00	206'700.00	12'000.00	194'349.00	12'000.00
01 Législatif et exécutif	244'818.05	16'000.00	220'100.00	12'000.00	211'496.85	12'000.00
Charges nettes		228'818.05		208'100.00		199'496.85
02 Service généraux						
022 Services généraux, autres						
0220 Services généraux administratifs						
0220.30100.00 Personnel administratif	446'566.20		455'100.00		454'176.70	
0220.30100.99 Indemnités d'assurances sociales						5'934.80
0220.30400.00 Allocations pour enfants, formation et ménage	5'206.25		5'200.00		5'266.65	
0220.30500.00 Assurances AVS, AI, APG et AC	29'604.75		30'300.00		29'983.90	
0220.30520.00 Assurances de prévoyance LPP	47'586.35		49'700.00		47'334.35	
0220.30530.00 Assurances accidents AAP / AANP	7'435.30		8'200.00		7'447.55	
0220.30540.00 Assurances allocations familiales ALFA	12'264.95		12'500.00		12'433.60	
0220.30550.00 Assurances d'indemnités journalières en cas de maladie	12'119.75		12'200.00		12'034.75	
0220.30900.00 Formation	1'660.80		1'500.00		3'137.65	
0220.30990.00 Repas de fin d'année, collations et apéritifs	5'583.75		5'500.00		5'111.50	
0220.31000.00 Matériel et fournitures de bureau	4'129.96		5'000.00		5'049.00	
0220.31020.00 Imprimés et copies	3'813.55		2'200.00		3'888.85	
0220.31020.01 Annonces aux médias	1'631.20		800.00		2'159.75	
0220.31022.00 Journal communal	8'728.05		9'000.00		8'612.80	
0220.31030.00 Journaux et littérature spécialisée	549.00		600.00		539.00	
0220.31060.00 Matériel médical et sanitaire	48.80					

MCH2: Récapitulation détaillée du compte de résultat

Courroux

	Comptes 2025		Budget 2025		Comptes 2024	
	Charges	Revenus	Charges	Revenus	Charges	Revenus
0 ADMINISTRATION GENERALE (...)						
0220.31100.00 Meubles et appareils de bureau			500.00			
0220.31130.00 Matériel informatique	783.75		1'000.00		4'993.20	
0220.31203.00 Taxes et frais d'élimination des déchets	118.10		100.00		9.50	
0220.31300.00 Prestations administratives	1'677.45		4'000.00		4'323.65	
0220.31301.00 Frais de téléphone	4'193.10		4'400.00		4'205.80	
0220.31302.00 Frais de port	12'121.83		10'000.00		12'691.99	
0220.31320.00 Honoraires administratifs	8'823.70		8'000.00		7'003.35	
0220.31330.00 Charges informatiques administratives	64'527.01		72'000.00		67'218.15	
0220.31342.00 Assurances des installations et des équipements	470.80		500.00		472.20	
0220.31344.00 Assurances de responsabilité civile	6'807.50		7'500.00		6'660.80	
0220.31500.00 Entretien du mobilier et machines de bureau			500.00			
0220.31620.00 Location meubles, appareils et équipements administratifs	3'528.60		3'600.00		3'755.60	
0220.31700.00 Frais de déplacement	1'075.00		1'000.00		977.00	
0220.31702.00 Hébergement et subsistance			100.00			
0220.31999.00 Frais généraux d'administration	335.42		500.00		17.65	
0220.33201.00 Licences de logiciels administratifs	8'562.90		8'600.00		8'562.90	
0220.36322.75 Subventions aux organisations hors canton	1'126.25		1'200.00		1'126.25	
0220.36340.00 Subventions aux entreprises publiques	1'176.40		1'200.00		1'176.40	
0220.36361.50 Subventions aux associations intercommunales	2'057.50		4'000.00		971.00	
0220.42100.00 Prestations et interventions de services		1'100.00		600.00		1'072.80
0220.42100.01 Emoluments administratifs		1'995.80		600.00		2'484.65
0220.42606.00 Recettes diverses		2'067.42		2'000.00		2'187.58
0220.42606.01 Fonds jurassien soutien formations professionnelles		380.00		400.00		420.00
0220.42606.10 Remboursement frais de poursuites		1'831.40		3'000.00		4'026.75
0220.42606.20 Journal communal, contributions		6'250.00		5'000.00		4'270.00
0220.46111.00 Indemnités ECA pour registre des VI		2'731.75		2'500.00		2'659.30
0220.46121.00 Prestations administratives à la Bourgeoisie		43'000.00		43'000.00		43'000.00

MCH2: Récapitulation détaillée du compte de résultat

Courroux

	Comptes 2025		Budget 2025		Comptes 2024	
	Charges	Revenus	Charges	Revenus	Charges	Revenus
0 ADMINISTRATION GENERALE (...)						
0220.46121.01 Prestations administratives à la Bourgeoisie (ass. soc.)		6'000.00		6'000.00		6'000.00
0220.46121.02 Prestations administratives immeuble Préjures		5'000.00		5'000.00		5'000.00
0220.46121.03 Prestations Corporation des digues		5'000.00		5'000.00		5'000.00
0220.46121.04 Prestations au service des eaux		25'000.00		25'000.00		25'000.00
0220.46121.05 Prestations au service de gestion des déchets		6'000.00		6'000.00		6'000.00
0220.46121.06 Prestations au service du gaz						5'000.00
0220.46121.50 Aménagement zone intercommunale		4'187.50		5'000.00		4'637.50
0220.46121.51 Prestation au SIS		4'963.15		4'600.00		4'745.90
0220.49100.03 Prestations à la Maison de l'Enfance		1'200.00		1'200.00		1'200.00
0220 Services généraux administratifs	704'313.97	116'707.02	726'500.00	114'900.00	721'341.49	128'639.28
022 Services généraux, autres	704'313.97	116'707.02	726'500.00	114'900.00	721'341.49	128'639.28
029 Immeubles administratifs, non mentionnés ailleurs						
0290 Immeubles, installations et équipements administratifs						
0290.31011.00 Matériel d'entretien et produits de nettoyage			500.00		390.95	
0290.31111.00 Mobilier, machines et matériel	352.20		1'000.00		505.15	
0290.31201.00 Taxe des digues sur immeubles	304.15		350.00		304.65	
0290.31202.00 Approvisionnement en eau	418.25		500.00		449.90	
0290.31204.00 Electricité	3'345.35		2'900.00		2'909.05	
0290.31205.00 Chauffage au gaz	9'007.00		10'000.00		10'564.85	
0290.31340.00 Assurance immobilière (ECA)	1'291.30		1'250.00		1'246.35	
0290.31341.00 Assurances des bâtiments, des immeubles et des locaux	652.95		700.00		695.45	
0290.31440.00 Prestations d'entretien d'immeuble	9'783.95		6'000.00		7'855.70	
0290.33004.00 Amortissements bâtiments, locaux et équipements	42'487.10		42'500.00		42'487.30	
0290.39101.00 Prestations de la voirie communale	900.00		7'000.00		2'500.00	
0290.44702.00 Locations salle de réunion et autres locaux						120.00
0290 Immeubles, installations et équipements administratifs	68'542.25		72'700.00		69'909.35	120.00
029 Immeubles administratifs, non mentionnés ailleurs	68'542.25		72'700.00		69'909.35	120.00

MCH2: Récapitulation détaillée du compte de résultat

Courroux

	Comptes 2025		Budget 2025		Comptes 2024	
	Charges	Revenus	Charges	Revenus	Charges	Revenus
0 ADMINISTRATION GENERALE (...)						
02 Service généraux	772'856.22	116'707.02	799'200.00	114'900.00	791'250.84	128'759.28
Charges nettes		656'149.20		684'300.00		662'491.56
0 ADMINISTRATION GENERALE	1'017'674.27	132'707.02	1'019'300.00	126'900.00	1'002'747.69	140'759.28
Charges nettes		884'967.25		892'400.00		861'988.41

	Comptes 2025		Budget 2025		Comptes 2024	
	Charges	Revenus	Charges	Revenus	Charges	Revenus
1 ORDRE ET SECURITE PUBLICS - DEFENSE						
11 Sécurité publique						
111 Police						
1110 Police communale et intercommunale						
1110.30101.00 Personnel d'exploitation	45'929.12		46'500.00		45'211.00	
1110.30101.90 Patrouilleurs scolaires - Indemnités	12'837.50		12'800.00		12'962.50	
1110.30401.00 Allocations pour enfants, formation et ménage	240.00		600.00		240.00	
1110.30501.00 Assurances AVS, AI, APG et AC	3'048.74		3'100.00		3'001.64	
1110.30521.00 Assurances de prévoyance LPP	5'268.72		5'300.00		5'185.20	
1110.30531.00 Assurances accidents AAP / AANP	1'271.84		1'300.00		1'442.88	
1110.30531.01 Assurances accidents AAP / AANP (Patrouilleurs)	74.30		100.00		74.95	
1110.30541.00 Assurances allocations familiales ALFA	1'263.00		1'300.00		1'243.24	
1110.30551.00 Assurances d'indemnités journalières en cas de maladie	884.04		900.00		870.28	
1110.30901.00 Formation			200.00			
1110.30990.00 Repas de fin d'année, collations et apéritifs	697.40		600.00		776.20	
1110.31012.00 Carburants et marchandises d'exploitation	591.00		900.00		780.00	
1110.31120.00 Vêtements du personnel	122.00		500.00		140.00	
1110.31301.00 Frais de téléphone	432.70		600.00		545.70	
1110.31330.00 Charges informatiques administratives	830.20		900.00		830.20	
1110.31345.00 Assurances des véhicules	1'037.10		1'100.00		1'069.10	
1110.31517.00 Entretien des véhicules d'exploitation	1'526.50		1'500.00		830.30	
1110.31620.00 Location meubles, appareils et équipements administratifs					681.00	
1110.31709.00 Autres indemnités et dédommagements	80.00		100.00		80.00	
1110 Police communale et intercommunale	76'134.16		78'300.00		75'964.19	
1114 Entreprises de sécurité privées						
1114.31321.00 Agents des sécurité privés			2'000.00			
1114 Entreprises de sécurité privées			2'000.00			
111 Police	76'134.16		80'300.00		75'964.19	

MCH2: Récapitulation détaillée du compte de résultat

Courroux

	Comptes 2025		Budget 2025		Comptes 2024	
	Charges	Revenus	Charges	Revenus	Charges	Revenus
1 ORDRE ET SECURITE PUBLICS - DEFENSE (...)						
11 Sécurité publique	76'134.16		80'300.00		75'964.19	
Charges nettes		76'134.16		80'300.00		75'964.19
14 Questions juridiques						
140 Questions juridiques						
1400 Administration						
1400.31021.00 Journal officiel	70.00		100.00		70.00	
1400.31320.10 Frais et émoluments pour constructions	11'695.30		8'000.00		9'913.05	
1400.31320.20 Frais en matière de bails à loyer	7'448.50					
1400.31321.20 Contrôle des habitants	12'274.01		13'000.00		14'198.77	
1400.31330.00 Charges informatiques administratives	12'179.25		12'500.00		13'718.99	
1400.31811.00 Pertes de créances de prestations	11.00				22.00	
1400.42100.10 Emoluments administratifs (constructions)		18'011.70		15'000.00		16'168.40
1400.42100.20 Contrôle des habitants		21'518.54		20'000.00		23'294.21
1400 Administration	43'678.06	39'530.24	33'600.00	35'000.00	37'922.81	39'462.61
1401 Cadastre et mensuration officielle						
1401.31190.00 Numérotation immeubles et maisons	481.05		500.00		396.70	
1401.31320.40 Honoraires et prestations de service	23'175.00		30'000.00		32'962.00	
1401.33209.00 Autres immobilisations incorporelles	5'333.30		5'400.00		5'333.30	
1401.40211.00 Impôts fonciers - Taxe cadastrale		47'542.35		46'000.00		47'915.65
1401 Cadastre et mensuration officielle	28'989.35	47'542.35	35'900.00	46'000.00	38'692.00	47'915.65
140 Questions juridiques	72'667.41	87'072.59	69'500.00	81'000.00	76'614.81	87'378.26
14 Questions juridiques	72'667.41	87'072.59	69'500.00	81'000.00	76'614.81	87'378.26
#Produits nets	14'405.18		11'500.00		10'763.45	
15 Service d'incendie et de secours (SIS)						
150 Service d'incendie et de secours (SIS)						
1500 Administration						
1500.31300.00 Prestations administratives (y.c. frais de poursuite)	3'099.90		1'500.00		1'942.30	
1500.31302.00 Frais de port	565.52		200.00		446.30	

MCH2: Récapitulation détaillée du compte de résultat

Courroux

	Comptes 2025		Budget 2025		Comptes 2024	
	Charges	Revenus	Charges	Revenus	Charges	Revenus
1 ORDRE ET SECURITE PUBLICS - DEFENSE (...)						
1500.31811.00 Pertes de créances de prestations	797.80				866.05	
1500.36121.50 Contributions communales au SIS Val Terbi	156'785.33		149'700.00		151'023.00	
1500.36121.51 Prestations de l'administration communale	4'963.15		4'600.00		4'745.90	
1500.42000.00 Taxes d'exemption du SIS		165'438.05		156'000.00		158'196.70
1500.42606.10 Remboursement frais de poursuites		773.65				826.85
1500 Administration	166'211.70	166'211.70	156'000.00	156'000.00	159'023.55	159'023.55
150 Service d'incendie et de secours (SIS)	166'211.70	166'211.70	156'000.00	156'000.00	159'023.55	159'023.55
15 Service d'incendie et de secours (SIS)	166'211.70	166'211.70	156'000.00	156'000.00	159'023.55	159'023.55
Charges nettes					0.00	
16 Défense						
161 Défense militaire						
1610 Stand de tir						
1610.31300.00 Tirs obligatoires - stand commune	420.00		500.00		480.00	
1610.31300.01 Tirs obligatoires - stand hors commune	630.00		600.00		840.00	
1610 Stand de tir	1'050.00		1'100.00		1'320.00	
161 Défense militaire	1'050.00		1'100.00		1'320.00	
162 Défense civile						
1628 Abris PC						
1628.31011.00 Matériel d'entretien et produits de nettoyage	38.55					
1628.31111.00 Mobilier, machines et matériel	16.90					
1628.31204.00 Electricité	830.00		800.00		345.00	
1628.31301.00 Frais de téléphone	303.10		300.00		303.00	
1628.31342.00 Assurances des installations et des équipements	267.25		300.00		279.85	
1628.36110.00 Dédommagements aux cantons	9'277.85		8'300.00		7'989.25	
1628.36121.01 Prestations de la voirie communale	2'000.00		200.00		1'300.00	
1628.45000.00 Prélèvement sur fonds d'abris		9'277.85		8'300.00		7'989.25
1628.46110.00 Subventions cantonales		3'500.00		3'500.00		
1628 Abris PC	12'733.65	12'777.85	9'900.00	11'800.00	10'217.10	7'989.25

MCH2: Récapitulation détaillée du compte de résultat

Courroux

	Comptes 2025		Budget 2025		Comptes 2024	
	Charges	Revenus	Charges	Revenus	Charges	Revenus
1 ORDRE ET SECURITE PUBLICS - DEFENSE (...)						
162 Défense civile	12'733.65	12'777.85	9'900.00	11'800.00	10'217.10	7'989.25
16 Défense	13'783.65	12'777.85	11'000.00	11'800.00	11'537.10	7'989.25
Charges nettes		1'005.80	800.00			3'547.85
1 ORDRE ET SECURITE PUBLICS - DEFENSE	328'796.92	266'062.14	316'800.00	248'800.00	323'139.65	254'391.06
Charges nettes		62'734.78		68'000.00		68'748.59

MCH2: Récapitulation détaillée du compte de résultat

Courroux

	Comptes 2025		Budget 2025		Comptes 2024	
	Charges	Revenus	Charges	Revenus	Charges	Revenus
2 FORMATION						
21 Scolarité obligatoire						
212 Degré primaire						
2120 Administration						
2120.36371.00			1'000.00			
2120 Administration						
2122 Enseignement du degré primaire						
2122.30995.00			500.00		212.35	
2122.31000.00	49.40		100.00		264.18	
2122.31020.00	6'351.20		6'500.00		7'493.75	
2122.31040.00	29'541.75		30'000.00		27'679.95	
2122.31040.01	30'854.75		28'000.00		25'542.96	
2122.31040.02	5'777.65		1'500.00		10'810.75	
2122.31040.03	7'592.12		4'000.00		6'569.00	
2122.31040.04	2'230.60		5'000.00		1'573.30	
2122.31040.05	1'473.30		3'500.00		2'062.05	
2122.31040.06	1'171.70		1'000.00		979.85	
2122.31060.00	1'732.00		3'000.00		734.30	
2122.31100.00			500.00			
2122.31110.00	4'134.85		2'000.00		2'726.85	
2122.31203.00	2'240.40		2'000.00		1'512.45	
2122.31301.00	2'111.90		3'000.00		2'334.25	
2122.31302.00	128.00		200.00		106.70	
2122.31321.00	7'546.00		6'600.00		8'477.00	
2122.31344.00	3'135.35		3'200.00		3'155.95	
2122.31510.00					4'693.95	
2122.31620.00	3'268.80		3'400.00		3'576.89	
2122.33006.00	12'334.30		8'500.00		9'412.50	

MCH2: Récapitulation détaillée du compte de résultat

Courroux

	Comptes 2025		Budget 2025		Comptes 2024	
	Charges	Revenus	Charges	Revenus	Charges	Revenus
2 FORMATION (...)						
2122.36110.00 Canton (Contribution au traitement des enseignants)	1'770'993.48		1'766'400.00		1'741'338.50	
2122.36121.25 Ecolages aux communes et syndicats intercommunaux	13'820.40		6'000.00		9'374.55	
2122.46110.00 Subventions cantonales		5'674.00		7'000.00		5'556.00
2122.46121.00 Ecolages d'autres communes				3'000.00		1'250.00
2122 Enseignement du degré primaire	1'906'487.95	5'674.00	1'884'900.00	10'000.00	1'870'632.03	6'806.00
2123 Bibliothèque - Médiathèque						
2123.31030.00 Littérature spécialisée	1'874.45		1'500.00		1'765.70	
2123.46110.00 Dédommagements du canton		464.00		500.00		426.00
2123 Bibliothèque - Médiathèque	1'874.45	464.00	1'500.00	500.00	1'765.70	426.00
2124 Manifestations, excursions, séjours et camps						
2124.31710.00 Courses scolaires	8'981.20		8'000.00		7'040.00	
2124.31712.00 Camps scolaires	17'965.10		15'000.00		18'398.20	
2124.31719.00 Autres activités et visites	14'935.25		7'000.00		9'871.70	
2124.42606.00 Contribution des élèves aux camps		9'965.10		7'000.00		10'417.65
2124.42606.01 Contribution des élèves aux autres activités						87.50
2124 Manifestations, excursions, séjours et camps	41'881.55	9'965.10	30'000.00	7'000.00	35'309.90	10'505.15
2125 Transport degré primaire						
2125.31309.00 Abonnements de transports publics (Vagabonds)	24'643.00		22'000.00		20'404.00	
2125.31309.01 Prestations de tiers (taxis)	17'314.60		20'000.00		20'555.45	
2125.36110.01 Canton (Frais de transports du primaire)	74'575.09		65'200.00		68'363.90	
2125.46110.01 Subventions cantonales pour transports scolaires		17'314.60		20'000.00		20'555.45
2125 Transport degré primaire	116'532.69	17'314.60	107'200.00	20'000.00	109'323.35	20'555.45
2128 Immeubles, locaux, installations, équipements et biens meubles						
2128.30101.00 Personnel d'exploitation	242'510.03		231'100.00		243'583.23	
2128.30101.99 Indemnités d'assurances sociales						11'757.50
2128.30401.00 Allocations pour enfants, formation et ménage	2'380.01		2'800.00		2'028.56	
2128.30501.00 Assurances AVS, AI, APG et AC	16'000.03		15'500.00		15'138.73	

MCH2: Récapitulation détaillée du compte de résultat

Courroux

	Comptes 2025		Budget 2025		Comptes 2024	
	Charges	Revenus	Charges	Revenus	Charges	Revenus
2 FORMATION (...)						
2128.30521.00 Assurances de prévoyance LPP	26'652.36		26'700.00		25'840.13	
2128.30531.00 Assurances accidents AAP / AANP	6'668.16		6'500.00		7'300.13	
2128.30541.00 Assurances allocations familiales ALFA	6'628.02		6'400.00		6'270.73	
2128.30551.00 Assurances d'indemnités journalières en cas de maladie	5'565.01		5'300.00		5'227.37	
2128.30901.00 Formation	717.30		500.00		286.90	
2128.31011.00 Matériel d'entretien et produits de nettoyage	8'587.68		10'000.00		11'739.45	
2128.31111.00 Mobilier, machines et matériel	7'939.25		10'000.00		11'517.65	
2128.31120.00 Vêtements et linges	313.20		1'500.00		922.40	
2128.31201.00 Taxe des digues sur immeubles	1'821.05		1'900.00		1'821.05	
2128.31202.00 Approvisionnement en eau	2'830.50		2'500.00		2'516.25	
2128.31204.00 Electricité	16'805.25		15'600.00		17'264.15	
2128.31205.00 Chauffage au gaz	54'803.15		70'000.00		68'926.10	
2128.31301.00 Frais de téléphone	1'092.91		1'200.00		1'335.60	
2128.31309.00 Prestations de tiers liées aux locations halles	2'050.00		1'400.00		1'320.00	
2128.31330.00 Charges informatiques administratives	2'075.50		2'100.00		3'612.05	
2128.31340.00 Assurance immobilière (ECA)	9'761.35		9'200.00		9'810.20	
2128.31341.00 Assurances des bâtiments, des immeubles et des locaux	4'918.75		4'300.00		4'918.55	
2128.31440.00 Prestations d'entretien d'immeuble	43'836.07		35'000.00		42'014.35	
2128.31611.00 Location machines	562.10		2'000.00		1'059.90	
2128.31709.00 Autres indemnités et dédommagements	560.00		600.00		560.00	
2128.33004.00 Amortissements bâtiments, locaux et équipements	218'689.40		215'600.00		225'608.10	
2128.39101.00 Prestations de la voirie communale	16'800.00		8'000.00		19'600.00	
2128.42606.00 Contributions de tiers		13.40				1'173.90
2128.42606.01 Fonds jurassien soutien formations professionnelles		148.00				
2128.42606.10 Remboursements d'assurances						2'775.15
2128.44711.00 Loyers appartements de service		6'240.00		6'200.00		6'240.00

MCH2: Récapitulation détaillée du compte de résultat

Courroux

	Comptes 2025		Budget 2025		Comptes 2024	
	Charges	Revenus	Charges	Revenus	Charges	Revenus
2 FORMATION (...)						
2128.44722.00 Loyers annuels - locaux et halles de gym		19'110.00		14'000.00		17'810.00
2128.44722.01 Loyers pour manifestations		9'120.00		5'000.00		5'563.75
2128.46121.00 Contribution de la Bourgeoisie (combustible écoles)		54'803.15		70'000.00		68'926.10
2128.46121.50 Personnel d'exploitation pour mesures énergétiques		2'403.85		3'000.00		2'567.15
2128.46360.00 Contribution curiale (combustible école Courcelon)		1'200.00		1'200.00		1'200.00
2128.49101.01 Prestations de la conciergerie		3'120.00		3'000.00		3'120.00
2128.49101.02 Locations locaux (bâtiments communaux)		25'350.00		25'300.00		25'350.00
2128 Immeubles, locaux, installations, équipements et biens meubles	700'567.08	121'508.40	685'700.00	127'700.00	730'221.58	146'483.55
212 Degré primaire	2'767'343.72	154'926.10	2'710'300.00	165'200.00	2'747'252.56	184'776.15
213 Degré secondaire I						
2130 Administration						
2130.33004.00 ESVT - Amortissements bâtiments, locaux et équipements	68'897.45		65'100.00		68'267.25	
2130.33209.00 ESVT - Amortissements immob incorporelles	10'239.79		10'300.00		10'239.79	
2130.36121.00 Ecolages versés à d'autres communes ou syndicats	253'587.25		285'000.00		225'952.00	
2130.36121.25 ESVT - Intérêts sur dettes	19'989.05		20'000.00		21'007.80	
2130 Administration	352'713.54		380'400.00		325'466.84	
2132 Enseignement du secondaire I						
2132.36110.02 Canton (Contr. traitement enseignants du secondaire)	1'026'801.64		1'012'700.00		1'005'048.30	
2132.36110.03 Canton (Contr. traitement enseignants écoles transf.)	17'270.72		16'800.00		15'196.55	
2132 Enseignement du secondaire I	1'044'072.36		1'029'500.00		1'020'244.85	
2135 Transport du degré secondaire						
2135.36110.04 Canton (Frais de transports du secondaire)	37'074.44		36'600.00		34'442.60	
2135 Transport du degré secondaire	37'074.44		36'600.00		34'442.60	
213 Degré secondaire I	1'433'860.34		1'446'500.00		1'380'154.29	
219 Autres fonctions de la scolarité obligatoire						
2199 Autres fonctions de la scolarité obligatoire						
2199.36110.05 Canton (Contribution au centre d'émulation)	10'418.47		10'900.00		10'327.40	

MCH2: Récapitulation détaillée du compte de résultat

Courroux

	Comptes 2025		Budget 2025		Comptes 2024	
	Charges	Revenus	Charges	Revenus	Charges	Revenus
2 FORMATION (...)						
2199 Autres fonctions de la scolarité obligatoire	10'418.47		10'900.00		10'327.40	
219 Autres fonctions de la scolarité obligatoire	10'418.47		10'900.00		10'327.40	
21 Scolarité obligatoire	4'211'622.53	154'926.10	4'167'700.00	165'200.00	4'137'734.25	184'776.15
Charges nettes		4'056'696.43		4'002'500.00		3'952'958.10
22 Ecoles spécialisées						
220 Ecoles spécialisées						
2202 Enseignement spécialisé						
2202.36110.06 Canton (Contribution aux institutions spécialisées)	412'695.08		440'100.00		369'887.80	
2202.36110.07 Canton (Contribution aux mesures pédagogiques)	139'462.29		121'900.00		131'291.35	
2202 Enseignement spécialisé	552'157.37		562'000.00		501'179.15	
220 Ecoles spécialisées	552'157.37		562'000.00		501'179.15	
22 Ecoles spécialisées	552'157.37		562'000.00		501'179.15	
Charges nettes		552'157.37		562'000.00		501'179.15
29 Autres systèmes éducatifs						
299 Formation non mentionnée ailleurs						
2990 Administration						
2990.36311.00 Fonds de bourses JU et BE	300.00		300.00		300.00	
2990.36371.00 Bourses d'études et d'apprentissage	13'680.00		12'000.00		12'160.00	
2990 Administration	13'980.00		12'300.00		12'460.00	
299 Formation non mentionnée ailleurs	13'980.00		12'300.00		12'460.00	
29 Autres systèmes éducatifs	13'980.00		12'300.00		12'460.00	
Charges nettes		13'980.00		12'300.00		12'460.00
2 FORMATION	4'777'759.90	154'926.10	4'742'000.00	165'200.00	4'651'373.40	184'776.15
Charges nettes		4'622'833.80		4'576'800.00		4'466'597.25

MCH2: Récapitulation détaillée du compte de résultat

Courroux

	Comptes 2025		Budget 2025		Comptes 2024	
	Charges	Revenus	Charges	Revenus	Charges	Revenus
3 CULTURE - SPORTS - LOISIRS - EGLISES						
32 Autres fonctions de la culture						
321 Bibliothèques et médiathèques						
3210 Administration						
3210.36363.00 Contribution au Bibliobus	10'752.50		11'000.00		10'752.50	
3210 Administration	10'752.50		11'000.00		10'752.50	
321 Bibliothèques et médiathèques	10'752.50		11'000.00		10'752.50	
329 Autres fonctions de la culture						
3294 Manifestations, échanges, séjours et camps						
3294.36364.00 Contributions aux sociétés locales - culture			6'500.00		500.00	
3294 Manifestations, échanges, séjours et camps			6'500.00		500.00	
3299 Autres fonctions de la culture						
3299.36369.00 Autres organisations privées à but non lucratif	3'441.00		3'400.00		3'313.00	
3299 Autres fonctions de la culture	3'441.00		3'400.00		3'313.00	
329 Autres fonctions de la culture	3'441.00		9'900.00		3'813.00	
32 Autres fonctions de la culture	14'193.50		20'900.00		14'565.50	
Charges nettes		14'193.50		20'900.00		14'565.50
34 Sports et loisirs						
341 Sports						
3410 Complexe sportif						
3410.31011.00 Matériel d'entretien et produits de nettoyage	398.60		1'000.00		609.05	
3410.31111.00 Mobilier, machines et matériel	1'358.50		3'500.00		2'381.60	
3410.31201.00 Taxe des digues sur immeubles	445.25		500.00		445.25	
3410.31202.00 Approvisionnement en eau	3'939.85		6'000.00		5'270.45	
3410.31203.00 Taxes et frais d'élimination des déchets	1'626.30		1'500.00		1'471.45	
3410.31204.00 Electricité	3'905.85		4'500.00		4'614.35	
3410.31205.00 Chauffage au gaz	13'189.90		15'000.00		16'646.80	
3410.31320.00 Honoraires d'exploitation					4'513.20	
3410.31340.00 Primes d'assurances (ECA)	2'407.85		2'200.00		2'440.85	

MCH2: Récapitulation détaillée du compte de résultat

Courroux

	Comptes 2025		Budget 2025		Comptes 2024	
	Charges	Revenus	Charges	Revenus	Charges	Revenus
3 CULTURE - SPORTS - LOISIRS - EGLISES (...)						
3410.31341.00 Assurances des bâtiments, des immeubles et des locaux	962.20		1'100.00		1'019.05	
3410.31440.00 Prestations de tiers pour l'entretien	17'681.80		10'000.00		67'403.70	
3410.31440.01 Frais d'entretien des installations et terrains	17'607.05		14'000.00		15'092.10	
3410.33004.00 Amortissements bâtiments, locaux et équipements	74'346.25		74'400.00		75'041.05	
3410.34090.00 Intérêts sur dettes (court terme)					7'117.50	
3410.34090.01 Intérêts sur dettes (moyen et long terme)	22'338.40		22'400.00		17'240.35	
3410.39101.00 Prestations de la voirie communale	10'900.00		12'000.00		22'600.00	
3410.42606.00 Remboursements et participations de tiers						170.00
3410.44702.00 Loyers annuels aux sociétés locales		23'000.00		23'000.00		23'250.00
3410 Complexe sportif	171'107.80	23'000.00	168'100.00	23'000.00	243'906.75	23'420.00
3411 Patinoire						
3411.36121.00 Patinoire Delémont, part communale	8'000.00		8'000.00		8'000.00	
3411 Patinoire	8'000.00		8'000.00		8'000.00	
341 Sports	179'107.80	23'000.00	176'100.00	23'000.00	251'906.75	23'420.00
342 Loisirs						
3429 Autres fonctions des loisirs						
3429.31011.00 Matières premières et matériel auxiliaire	598.45		1'000.00		3'076.80	
3429.31111.00 Mobilier, machines et matériel	1'420.48		10'000.00		3'770.65	
3429.31300.00 Prestations de tiers	324.30		1'000.00		990.45	
3429.31409.00 Aménagements écologiques	919.55					
3429.31440.00 Prestations d'entretien d'immeuble	2'820.05		10'000.00		1'470.05	
3429.33009.00 Amortissements autres immobilisations corporelles	29'823.70		29'900.00		29'823.70	
3429.36121.25 Passeport vacances et activités extrascolaires	3'345.00		3'000.00		2'780.00	
3429.36364.00 Sociétés locales	16'313.00		15'000.00		18'694.40	
3429.36364.10 Fête du village	25'255.38		24'000.00		21'892.85	
3429.42606.00 Contributions de tiers						2'224.50
3429.42606.10 Contributions Fête du village		7'420.00		7'400.00		7'420.00

MCH2: Récapitulation détaillée du compte de résultat

Courroux

	Comptes 2025		Budget 2025		Comptes 2024	
	Charges	Revenus	Charges	Revenus	Charges	Revenus
3 CULTURE - SPORTS - LOISIRS - EGLISES (...)						
3429 Autres fonctions des loisirs	80'819.91	7'420.00	93'900.00	7'400.00	82'498.90	9'644.50
342 Loisirs	80'819.91	7'420.00	93'900.00	7'400.00	82'498.90	9'644.50
34 Sports et loisirs	259'927.71	30'420.00	270'000.00	30'400.00	334'405.65	33'064.50
Charges nettes		229'507.71		239'600.00		301'341.15
3 CULTURE - SPORTS - LOISIRS - EGLISES	274'121.21	30'420.00	290'900.00	30'400.00	348'971.15	33'064.50
Charges nettes		243'701.21		260'500.00		315'906.65

MCH2: Récapitulation détaillée du compte de résultat

Courroux

	Comptes 2025		Budget 2025		Comptes 2024	
	Charges	Revenus	Charges	Revenus	Charges	Revenus
4 SANTE						
43 Promotion de la santé et prévention						
433 Service médical et dentaire scolaire						
4333 Médecin et infirmière scolaires						
4333.36110.08 Canton (Participation aux infirmières scolaires)	14'926.74		14'800.00		14'944.10	
4333 Médecin et infirmière scolaires	14'926.74		14'800.00		14'944.10	
4335 Dentiste scolaire						
4335.36372.00 Traitements ordinaires de la denture	566.60		3'000.00		4'060.50	
4335.36372.01 Traitements orthodontiques	6'672.30		8'000.00		7'966.20	
4335 Dentiste scolaire	7'238.90		11'000.00		12'026.70	
433 Service médical et dentaire scolaire	22'165.64		25'800.00		26'970.80	
434 Contrôle des denrées alimentaires						
4340 Administration						
4340.31320.00 Contrôle des champignons	62.90					
4340 Administration	62.90					
434 Contrôle des denrées alimentaires	62.90					
43 Promotion de la santé et prévention	22'228.54		25'800.00		26'970.80	
Charges nettes		22'228.54		25'800.00		26'970.80
49 Autres fonctions et prestations de la santé publique						
490 Autres fonctions et prestations de la santé publique						
4909 Autres fonctions et prestations de la santé publique						
4909.31309.00 Autres prestations de service - défibrillateurs	2'084.00		3'000.00		1'800.00	
4909 Autres fonctions et prestations de la santé publique	2'084.00		3'000.00		1'800.00	
490 Autres fonctions et prestations de la santé publique	2'084.00		3'000.00		1'800.00	
49 Autres fonctions et prestations de la santé publique	2'084.00		3'000.00		1'800.00	
Charges nettes		2'084.00		3'000.00		1'800.00
4 SANTE	24'312.54		28'800.00		28'770.80	
Charges nettes		24'312.54		28'800.00		28'770.80

MCH2: Récapitulation détaillée du compte de résultat

Courroux

	Comptes 2025		Budget 2025		Comptes 2024	
	Charges	Revenus	Charges	Revenus	Charges	Revenus
5 PREVOYANCE SOCIALE						
53 Vieillesse et survivants						
532 Prestations complémentaires à l'AVS / AI						
5322 Prestations complémentaires à l'AVS / AI						
5322.36330.20 Part communale aux charges cantonales	1'157'621.00		1'125'000.00		1'039'677.00	
5322.46330.20 Contribution cantonale à l'Agence communale AVS		7'637.00		7'500.00		7'527.00
5322 Prestations complémentaires à l'AVS / AI	1'157'621.00	7'637.00	1'125'000.00	7'500.00	1'039'677.00	7'527.00
532 Prestations complémentaires à l'AVS / AI	1'157'621.00	7'637.00	1'125'000.00	7'500.00	1'039'677.00	7'527.00
533 Prestations pour retraités						
5332 Prestations pour retraités						
5332.36379.00 Sorties et anniversaires des aînés	11'686.80		11'000.00		14'220.00	
5332.36379.01 Allocations spéciales pour aînés	2'834.00		3'000.00		2'359.70	
5332.36379.02 Activités pour les aînés	8'930.30		15'000.00		10'132.85	
5332.46340.00 Contribution de la Loterie Romande		3'000.00				1'300.00
5332.46360.00 Recettes et contributions pour aînés		6'930.30		11'000.00		9'832.85
5332 Prestations pour retraités	23'451.10	9'930.30	29'000.00	11'000.00	26'712.55	11'132.85
533 Prestations pour retraités	23'451.10	9'930.30	29'000.00	11'000.00	26'712.55	11'132.85
53 Vieillesse et survivants	1'181'072.10	17'567.30	1'154'000.00	18'500.00	1'066'389.55	18'659.85
Charges nettes		1'163'504.80		1'135'500.00		1'047'729.70
54 Famille et jeunesse						
545 Prestations aux familles						
5453 Prestations aux familles						
5453.36370.00 Allocations de naissances	10'500.00		16'000.00		14'500.00	
5453.36370.01 Distribution de sacs taxés (enfants et cas médicaux)	11'808.10		10'000.00		11'564.00	
5453 Prestations aux familles	22'308.10		26'000.00		26'064.00	
5454 Unité d'accueil pour écoliers (UAPE)						
5454.30101.00 Personnel éducatif	290'788.32		353'100.00		283'729.45	
5454.30101.90 Personnel éducatif (remplaçants)	79'110.00		33'000.00		40'392.15	
5454.30101.99 Indemnités d'assurances sociales (éducatif)		562.00				9'628.55

MCH2: Récapitulation détaillée du compte de résultat

Courroux

	Comptes 2025		Budget 2025		Comptes 2024	
	Charges	Revenus	Charges	Revenus	Charges	Revenus
5 PREVOYANCE SOCIALE (...)						
5454.30401.00 Allocations pour enfants et formation (éducatif)	4'258.53		1'300.00		4'283.37	
5454.30501.00 Assurances AVS, AI, APG et AC (éducatif)	20'842.61		22'300.00		21'634.60	
5454.30521.00 Assurances de prévoyance LPP (éducatif)	29'365.22		37'400.00		31'269.77	
5454.30531.00 Assurances accidents AAP / AANP (éducatif)	5'032.65		6'500.00		5'423.00	
5454.30541.00 Assurances allocations familiales ALFA (éducatif)	8'634.67		9'100.00		8'960.74	
5454.30551.00 Assur. d'indemn. journ. maladie (éducatif)	9'482.14		10'600.00		9'607.14	
5454.30591.00 Fonds jurassien soutien formations professionnelles	175.60		400.00		158.15	
5454.30901.00 Formation - Personnel éducatif	62.00		500.00		60.00	
5454.31000.00 Matériel et fournitures de bureau	311.80		500.00		643.10	
5454.31011.00 Matériel d'entretien et produits de nettoyage	1'079.45		1'500.00		486.50	
5454.31020.00 Imprimés et copies			100.00		55.70	
5454.31040.00 Matériel pédagogique et éducatif	2'291.09		1'500.00		1'967.75	
5454.31050.00 Denrées alimentaires	50'983.25		45'000.00		52'574.27	
5454.31060.00 Matériel médical et sanitaire	399.85		600.00		202.95	
5454.31100.00 Meubles et appareils de bureau			200.00			
5454.31110.00 Matériel et meubles d'exploitation	830.95		2'000.00		3'209.94	
5454.31120.00 Vêtements, linges, literie			200.00		212.90	
5454.31130.00 Matériel informatique					1'114.75	
5454.31203.00 Taxes et frais d'élimination des déchets	596.16		1'000.00		854.50	
5454.31204.00 Electricité	1'422.82		1'700.00		2'098.15	
5454.31301.00 Frais de téléphone	1'110.47		1'000.00		1'215.40	
5454.31302.00 Frais de port	8.69				17.50	
5454.31309.00 Prestations de tiers - Livraison de repas	10'613.25		14'000.00		5'400.00	
5454.31320.00 Honoraires de supervision	181.00		300.00			
5454.31330.00 Charges informatiques administratives	270.25					
5454.31440.00 Prestations de tiers pour l'entretien	1'841.80		500.00			
5454.31600.00 Loyers	24'000.00		24'000.00		24'000.00	

MCH2: Récapitulation détaillée du compte de résultat

Courroux

	Comptes 2025		Budget 2025		Comptes 2024	
	Charges	Revenus	Charges	Revenus	Charges	Revenus
5 PREVOYANCE SOCIALE (...)						
5454.31700.00 Abonnements et frais de transports	681.80		1'000.00		200.50	
5454.31709.00 Autres indemnités et dédommagements			200.00			
5454.39100.00 Prestations de l'administration communale	500.00		500.00		500.00	
5454.39101.01 Prestations de la conciergerie	3'120.00		3'000.00		3'120.00	
5454.39101.02 Locations locaux (bâtiments communaux)	25'350.00		25'300.00		25'350.00	
5454.42402.00 Contributions parents - Frais de repas		68'673.55		67'000.00		65'427.55
5454.42403.00 Contributions parents - Frais de garde		170'273.50		130'000.00		162'838.45
5454.42606.01 Fonds jurassien soutien formations professionnelles				400.00		
5454 Unité d'accueil pour écoliers (UAPE)	573'344.37	239'509.05	598'300.00	197'400.00	528'742.28	237'894.55
5455 Crèches et garderies						
5455.30002.00 Commission de la Maison de l'Enfance	700.00		1'500.00		560.00	
5455.30100.00 Personnel administratif	134'454.33		132'900.00		129'826.43	
5455.30100.99 Indemnités d'assurances sociales						3'334.00
5455.30101.00 Personnel éducatif	831'064.24		845'350.00		841'914.31	
5455.30101.90 Personnel éducatif (remplaçants)	198'677.30		50'000.00		141'113.63	
5455.30101.91 Personne d'encadrement spécialisé	47'286.01				50'076.47	
5455.30101.99 Indemnités d'assurances sociales (éducatif)		108'679.60				37'554.35
5455.30400.00 Allocations pour enfants et formation	421.72				672.88	
5455.30401.00 Allocations pour enfants et formation (éducatif)	1'407.49		1'950.00		2'625.14	
5455.30500.00 Assurances AVS, AI, APG et AC	8'934.38		8'850.00		8'577.87	
5455.30501.00 Assurances AVS, AI, APG et AC (éducatif)	65'547.31		52'900.00		63'318.75	
5455.30501.91 Assurances AVS, AI, APG et AC (enc. spécialisé)	3'153.74				3'409.70	
5455.30520.00 Assurances de prévoyance LPP	9'681.48		9'800.00		8'567.35	
5455.30521.00 Assurances de prévoyance LPP (éducatif)	73'068.87		66'700.00		69'320.37	
5455.30521.91 Assurances de prévoyance LPP (enc. spécialisé)	3'797.50				2'561.40	
5455.30530.00 Assurances accidents AAP / AANP	2'187.40		2'250.00		2'049.44	
5455.30531.00 Assurances accidents AAP / AANP (éducatif)	16'201.77		15'550.00		15'239.33	

MCH2: Récapitulation détaillée du compte de résultat

Courroux

	Comptes 2025		Budget 2025		Comptes 2024	
	Charges	Revenus	Charges	Revenus	Charges	Revenus
5 PREVOYANCE SOCIALE (...)						
5455.30531.91 Assurances accidents AAP / AANP (enc. spécialisé)	772.09				827.97	
5455.30540.00 Assurances allocations familiales ALFA	3'701.33		3'650.00		3'552.86	
5455.30541.00 Assurances allocations familiales ALFA (éducatif)	27'157.22		21'800.00		26'227.22	
5455.30541.91 Assurances allocations familiales ALFA (enc. spécialisé)	1'306.63				1'412.63	
5455.30550.00 Assur. d'indemn. journ. maladie	2'902.11		2'050.00		2'777.61	
5455.30551.00 Assur. d'indemn. journ. maladie (éducatif)	29'540.16		26'550.00		27'935.59	
5455.30551.91 Assur. d'indemn. journ. maladie (enc. spécialisé)	1'437.74				1'554.38	
5455.30591.00 Fonds jurassien soutien formations professionnelles	690.50		800.00		591.35	
5455.30901.00 Formation - Personnel éducatif	2'455.00		6'000.00		3'880.00	
5455.30990.00 Repas de fin d'année, collations et autres frais	565.10		1'500.00		546.70	
5455.31000.00 Matériel et fournitures de bureau	1'619.90		1'500.00		1'516.50	
5455.31011.00 Matériel d'entretien et produits de nettoyage	4'934.49		3'000.00		2'532.05	
5455.31020.00 Imprimés et copies	706.45		1'000.00		705.80	
5455.31020.01 Annonces aux médias			1'000.00		949.75	
5455.31040.00 Matériel pédagogique et éducatif	8'775.19		6'000.00		8'541.95	
5455.31050.00 Denrées alimentaires	60'676.25		55'000.00		62'551.95	
5455.31060.00 Matériel médical et sanitaire	8'589.00		8'000.00		10'355.85	
5455.31100.00 Meubles et appareils de bureau	470.10		500.00		53.80	
5455.31110.00 Matériel et meubles d'exploitation	6'754.71		3'000.00		3'403.52	
5455.31120.00 Vêtements, linges, literie			500.00		1'123.15	
5455.31130.00 Matériel informatique	2'852.00		1'000.00		619.35	
5455.31201.00 Taxe des digues sur immeubles	72.55		100.00		72.55	
5455.31202.00 Approvisionnement en eau	1'056.65		1'200.00		1'169.10	
5455.31203.00 Taxes et frais d'élimination des déchets	2'039.85		2'400.00		2'120.35	
5455.31204.00 Electricité	5'831.48		4'200.00		5'643.65	
5455.31205.00 Chauffage au gaz	8'875.15		11'000.00		11'221.10	
5455.31301.00 Frais de téléphone	2'381.23		3'000.00		2'804.75	

MCH2: Récapitulation détaillée du compte de résultat

Courroux

	Comptes 2025		Budget 2025		Comptes 2024	
	Charges	Revenus	Charges	Revenus	Charges	Revenus
5 PREVOYANCE SOCIALE (...)						
5455.31302.00 Frais de port	1'487.47		1'500.00		1'300.61	
5455.31309.00 Prestations de tiers - Livraison de repas	5'486.25					
5455.31320.00 Honoraires de supervision	4'491.70		1'500.00		807.30	
5455.31321.00 Prestations du Service éducatif itinérant	771.00					
5455.31330.00 Charges informatiques administratives	13'054.35		7'100.00		10'404.00	
5455.31340.00 Assurance immobilière (ECA)	767.75		750.00		757.60	
5455.31341.00 Assurances des bâtiments, des immeubles et des locaux	361.50		400.00		381.55	
5455.31440.00 Prestations de tiers pour l'entretien	5'056.15		5'000.00		3'002.09	
5455.31620.00 Location meubles, appareils et équipements administratifs	570.05		400.00		1'331.28	
5455.31700.00 Abonnements et frais de transports	4'026.00		1'500.00		3'211.10	
5455.31709.00 Autres indemnités et dédommagements	444.90		350.00		150.00	
5455.33004.00 Amortissements bâtiments, locaux et équipements	25'075.10		22'900.00		22'889.70	
5455.33209.00 Autres immobilisations incorporelles	14'269.30					
5455.34090.00 Intérêts sur dettes (court terme)					1'845.00	
5455.34090.01 Intérêts sur dettes (moyen et long terme)	4'570.00		4'600.00		1'600.00	
5455.36361.50 Subventions aux associations intercommunales	1'500.00		1'500.00		1'500.00	
5455.39100.00 Prestations de l'administration communale	700.00		700.00		700.00	
5455.39101.00 Prestations de la voirie communale	8'300.00		3'000.00		7'300.00	
5455.42402.00 Contributions parents - Frais de repas		50'712.30		45'000.00		48'553.40
5455.42403.00 Contributions parents - Frais de garde		330'687.50		320'000.00		344'376.40
5455.42606.00 Remboursements et participations de tiers	138.55					251.05
5455.42606.01 Fonds jurassien soutien formations professionnelles		1'320.00		1'500.00		
5455 Crèches et garderies	1'673'816.49	491'399.40	1'403'700.00	366'500.00	1'581'704.78	434'069.20
545 Prestations aux familles	2'269'468.96	730'908.45	2'028'000.00	563'900.00	2'136'511.06	671'963.75
54 Famille et jeunesse	2'269'468.96	730'908.45	2'028'000.00	563'900.00	2'136'511.06	671'963.75
Charges nettes		1'538'560.51		1'464'100.00		1'464'547.31
55 Chômage						

MCH2: Récapitulation détaillée du compte de résultat

Courroux

	Comptes 2025		Budget 2025		Comptes 2024	
	Charges	Revenus	Charges	Revenus	Charges	Revenus
5 PREVOYANCE SOCIALE (...)						
559 Autres prestations de chômage						
5592 Autres prestations de chômage						
5592.36110.30 Dédommagement au Canton - LACI	46'884.00		46'500.00		46'760.50	
5592.36110.31 Dédommagement au Canton - LMDE	26'799.00		43'300.00		34'152.50	
5592 Autres prestations de chômage	73'683.00		89'800.00		80'913.00	
559 Autres prestations de chômage	73'683.00		89'800.00		80'913.00	
55 Chômage	73'683.00		89'800.00		80'913.00	
Charges nettes		73'683.00		89'800.00		80'913.00
57 Aide sociale et domaine de l'asile						
572 Aide économique						
5722 Aides économiques légales						
5722.36370.00 Prestations d'aide sociales individuelles (décision SAS)	1'017'647.55		850'000.00		861'598.70	
5722.46370.00 Remboursement d'aide sociale		192'434.50		150'000.00		276'510.80
5722 Aides économiques légales	1'017'647.55	192'434.50	850'000.00	150'000.00	861'598.70	276'510.80
5723 Aides économiques libres						
5723.36370.00 Prestations d'aide sociales individuelles (hors décis. SAS)			12'000.00		8'105.55	
5723.36370.01 Allocations diverses et Comunica	225.00		1'000.00		1'025.00	
5723.46370.00 Remboursement d'aide sociale (hors décision SAS)				3'000.00		100.00
5723 Aides économiques libres	225.00		13'000.00	3'000.00	9'130.55	100.00
572 Aide économique	1'017'872.55	192'434.50	863'000.00	153'000.00	870'729.25	276'610.80
579 Autres assistances de l'aide sociale						
5792 Autres assistances sociales						
5792.36340.00 Aide et soins à domicile	1'721.50		1'700.00		1'698.00	
5792.36350.00 Contributions diverses	2'048.50		2'000.00		2'527.00	
5792 Autres assistances sociales	3'770.00		3'700.00		4'225.00	
5799 Autres fonctions des autres assistances de l'aide sociale						
5799.46110.10 Participation de l'Etat aux charges AS		457'983.80		530'000.00		487.00
5799 Autres fonctions des autres assistances de l'aide sociale		457'983.80		530'000.00		487.00

MCH2: Récapitulation détaillée du compte de résultat

Courroux

	Comptes 2025		Budget 2025		Comptes 2024	
	Charges	Revenus	Charges	Revenus	Charges	Revenus
5 PREVOYANCE SOCIALE (...)						
579 Autres assistances de l'aide sociale	3'770.00	457'983.80	3'700.00	530'000.00	4'225.00	487.00
57 Aide sociale et domaine de l'asile	1'021'642.55	650'418.30	866'700.00	683'000.00	874'954.25	277'097.80
Charges nettes		371'224.25		183'700.00		597'856.45
5 PREVOYANCE SOCIALE	4'545'866.61	1'398'894.05	4'138'500.00	1'265'400.00	4'158'767.86	967'721.40
Charges nettes		3'146'972.56		2'873'100.00		3'191'046.46

MCH2: Récapitulation détaillée du compte de résultat

Courroux

	Comptes 2025		Budget 2025		Comptes 2024	
	Charges	Revenus	Charges	Revenus	Charges	Revenus
6 TRAFIC - TRANSPORTS - TELECOMMUNICATIONS						
61 Circulation routière						
615 Routes communales						
6150 Administration						
6150.30101.00 Personnel d'exploitation	292'790.55		296'800.00		289'432.98	
6150.30101.99 Indemnités d'assurances sociales		1'496.75				9'574.65
6150.30401.00 Allocations pour enfants, formation et ménage	3'220.00		1'300.00		999.15	
6150.30501.00 Assurances AVS, AI, APG et AC	19'538.89		19'900.00		18'600.66	
6150.30521.00 Assurances de prévoyance LPP	41'183.40		41'200.00		40'708.68	
6150.30531.00 Assurances accidents AAP / AANP	8'147.89		8'300.00		8'938.35	
6150.30541.00 Assurances allocations familiales ALFA	8'094.58		8'200.00		7'704.08	
6150.30551.00 Assurances d'indemnités journalières en cas de maladie	5'666.20		5'800.00		5'390.58	
6150.30901.00 Formation	2'151.70		500.00		1'434.50	
6150.31011.00 Matériel d'entretien et produits de nettoyage	1'880.15		3'000.00		5'240.35	
6150.31012.00 Carburants et marchandises d'exploitation	6'085.15		8'000.00		7'953.40	
6150.31069.00 Autres frais médicaux et sanitaires	59.20				106.25	
6150.31111.00 Mobilier, machines et matériel	5'337.14		10'000.00		6'750.35	
6150.31120.00 Vêtements du personnel	1'912.55		3'000.00		890.00	
6150.31203.00 Taxes et frais d'élimination des déchets	500.00		500.00		500.00	
6150.31300.00 Prestations de tiers	2'228.20		2'000.00		8'934.70	
6150.31301.00 Frais de téléphone	1'825.63		1'500.00		1'144.10	
6150.31330.00 Charges informatiques administratives	1'285.15		1'300.00		1'593.90	
6150.31345.00 Assurances des véhicules	7'370.10		7'500.00		7'474.70	
6150.31410.00 Entretien des routes	11'928.80		30'000.00		44'560.65	
6150.31517.00 Entretien des véhicules d'exploitation	19'249.20		8'000.00		21'114.61	
6150.31611.00 Location machines	608.70		1'200.00		589.90	
6150.31620.00 Location meubles, appareils et équipements administratifs	681.00		1'000.00			
6150.31701.00 Frais de déplacements			200.00			

MCH2: Récapitulation détaillée du compte de résultat

Courroux

	Comptes 2025		Budget 2025		Comptes 2024	
	Charges	Revenus	Charges	Revenus	Charges	Revenus
6 TRAFIC - TRANSPORTS - TELECOMMUNICATIONS (...)						
6150.31709.00 Autres indemnités et dédommagements	560.00		800.00		560.00	
6150.33001.00 Amortissement routes et voies de communication	162'130.67		155'800.00		134'388.09	
6150.33003.00 Amortissements ouvrages de génie civil	133'009.55		132'500.00		133'398.95	
6150.33006.00 Amortissements biens mobiliers	18'573.90		18'600.00		18'573.30	
6150.42606.00 Remboursements et participations de tiers						1'600.00
6150.42606.01 Fonds jurassien soutien formations professionnelles		592.00				620.00
6150.46121.00 Prestations pour abri PC		2'000.00		200.00		1'300.00
6150.46121.01 Prestations au service des eaux		98'600.00		58'000.00		60'100.00
6150.46121.02 Prestations au service des eaux usées		7'800.00		7'900.00		10'000.00
6150.46121.03 Prestations à la déchetterie		7'300.00		8'000.00		8'600.00
6150.46121.04 Prestations au service du gaz						400.00
6150.46121.05 Prestations entretien immeuble Préjures		6'300.00				
6150.46121.51 Prestations aux associations intercommunales		6'440.00		3'500.00		7'000.00
6150.46121.75 Prestations au Fonds bourgeois		4'100.00		3'500.00		9'100.00
6150.46121.76 Prestations pour l'entretiens des chemins SAF		9'700.00		5'000.00		7'600.00
6150.49101.01 Prestations pour l'efficacité énergétique		2'600.00		2'000.00		1'800.00
6150.49101.02 Prestations aux écoles		16'800.00		8'000.00		19'600.00
6150.49101.03 Prestations à la Maison de l'Enfance		8'300.00		3'000.00		7'300.00
6150.49101.04 Prestations au centre sportif		10'900.00		12'000.00		22'600.00
6150.49101.05 Prestations à l'administration		15'500.00		13'000.00		13'700.00
6150.49101.07 Prestations liées à la taxe des chiens		4'000.00		7'000.00		11'000.00
6150.49101.70 Prestations au service des inhumations		10'400.00		10'000.00		17'500.00
6150 Administration	756'018.30	212'828.75	766'900.00	141'100.00	766'982.23	209'394.65
6156 Signalisation et éclairage public						
6156.31011.00 Matériel d'éclairage	18'415.15				4'413.55	
6156.31011.01 Matériel pour signalisations routières	438.20		3'000.00		3'927.85	
6156.31204.00 Electricité	16'948.35		38'000.00		11'156.40	

MCH2: Récapitulation détaillée du compte de résultat

Courroux

	Comptes 2025		Budget 2025		Comptes 2024	
	Charges	Revenus	Charges	Revenus	Charges	Revenus
6 TRAFIC - TRANSPORTS - TELECOMMUNICATIONS (...)						
6156.31410.00 Prestations de tiers pour marquages routiers	7'607.75		10'000.00		13'547.75	
6156.31440.00 Entretien des installations	25'612.40				21'983.45	
6156.33003.00 Amortissements ouvrages de génie civil	33'331.55		33'400.00		33'331.85	
6156.39101.00 Prestations de la voirie communale	2'600.00				1'800.00	
6156.42405.00 Redevances éclairage public - droit du sol		81'459.70		85'000.00		
6156.42606.00 Remboursements et participations de tiers		6'870.70				2'310.00
6156.46321.76 Prélèvement au fonds pour l'efficience énergétique		39'856.85				
6156.46350.00 Entreprises privées (contribution BKW Energie SA)		1'164.60				115'149.90
6156 Signalisation et éclairage public	104'953.40	129'351.85	84'400.00	85'000.00	90'160.85	117'459.90
6157 Entretien (nettoyage, déneigement, fauchage, etc.)						
6157.31011.00 Matières pour déneigement	936.00		2'500.00		4'368.00	
6157.31300.00 Prestations de tiers	9'242.45		5'000.00		8'390.05	
6157 Entretien (nettoyage, déneigement, fauchage, etc.)	10'178.45		7'500.00		12'758.05	
6158 Immeubles, locaux, installations, équipements et biens mobiliers						
6158.31011.00 Matériel et fournitures d'exploitation	80.95		1'000.00		118.00	
6158.31201.00 Taxe des digues sur immeubles	321.30		500.00		321.30	
6158.31202.00 Approvisionnement en eau	598.90		700.00		672.35	
6158.31204.00 Electricité	2'977.25		2'800.00		2'775.65	
6158.31205.00 Chauffage au gaz	14'825.95		17'000.00		22'193.75	
6158.31301.00 Frais de téléphone	303.00		400.00		303.00	
6158.31340.00 Assurance immobilière (ECA)	1'802.60		1'700.00		1'780.85	
6158.31341.00 Assurances des bâtiments, des immeubles et des locaux	904.25		1'000.00		958.20	
6158.31440.00 Prestations d'entretien d'immeuble	3'896.50		6'000.00		7'455.15	
6158.33004.00 Amortissements bâtiments, locaux et équipements	42'306.05		42'300.00		42'306.05	
6158.44722.00 Loyers administratifs		26'800.00		26'800.00		26'800.00
6158.44722.01 Autres loyers		4'700.00		4'700.00		4'700.00

MCH2: Récapitulation détaillée du compte de résultat

Courroux

	Comptes 2025		Budget 2025		Comptes 2024	
	Charges	Revenus	Charges	Revenus	Charges	Revenus
6 TRAFIC - TRANSPORTS - TELECOMMUNICATIONS (...)						
6158 Immeubles, locaux, installations, équipements et biens mobiliers	68'016.75	31'500.00	73'400.00	31'500.00	78'884.30	31'500.00
615 Routes communales	939'166.90	373'680.60	932'200.00	257'600.00	948'785.43	358'354.55
61 Circulation routière	939'166.90	373'680.60	932'200.00	257'600.00	948'785.43	358'354.55
Charges nettes		565'486.30		674'600.00		590'430.88
62 Transports publics						
622 Trafic régional et d'agglomération						
6223 Trafic régional et d'agglomération						
6223.36110.40 Canton (Contributions aux transports)	80'769.30		73'000.00		72'521.35	
6223.36350.00 Noctambus, part communale	1'204.35		1'200.00		1'188.60	
6223 Trafic régional et d'agglomération	81'973.65		74'200.00		73'709.95	
622 Trafic régional et d'agglomération	81'973.65		74'200.00		73'709.95	
629 Autres transports publics						
6295 Trafic urbain - Réseaux ferroviaires						
6295.31013.00 Cartes journalières dégriffées Commune	16'569.00		12'000.00		17'348.00	
6295.42507.00 Cartes journalières dégriffées Commune		16'569.00		12'000.00		17'338.00
6295 Trafic urbain - Réseaux ferroviaires	16'569.00	16'569.00	12'000.00	12'000.00	17'348.00	17'338.00
629 Autres transports publics	16'569.00	16'569.00	12'000.00	12'000.00	17'348.00	17'338.00
62 Transports publics	98'542.65	16'569.00	86'200.00	12'000.00	91'057.95	17'338.00
Charges nettes		81'973.65		74'200.00		73'719.95
6 TRAFIC - TRANSPORTS - TELECOMMUNICATIONS	1'037'709.55	390'249.60	1'018'400.00	269'600.00	1'039'843.38	375'692.55
Charges nettes		647'459.95		748'800.00		664'150.83

	Comptes 2025		Budget 2025		Comptes 2024	
	Charges	Revenus	Charges	Revenus	Charges	Revenus
7 PROTECTION DE L'ENVIRONNEMENT - AMENAGEMENT DU TERRITOIRE						
71 Approvisionnement en eau						
710 Approvisionnement en eau						
7100 Approvisionnement en eau potable (RAEP)						
7100.30901.00 Formation			500.00			
7100.30990.00 Collations et apéritifs			100.00			
7100.31011.00 Matériel et fournitures d'exploitation	10'496.85		3'000.00		1'408.69	
7100.31112.00 Appareils (compteurs d'eau)	10'775.15		8'000.00		4'951.90	
7100.31130.00 Matériel informatique			1'000.00			
7100.31201.00 Taxe des digues sur immeubles	12.00		50.00		12.00	
7100.31202.01 Achat d'eau à des tiers (hors syndicats)	46'594.80		64'000.00		71'740.46	
7100.31204.00 Electricité	29'604.22		25'000.00		21'803.30	
7100.31300.00 Analyses et traitement de l'eau	4'910.00		4'000.00		2'570.00	
7100.31301.00 Frais de téléphone et internet	1'849.82		2'000.00		1'866.52	
7100.31302.00 Frais de port	520.36		550.00		558.77	
7100.31309.00 Honoraires et prestations de service	5'411.00		2'000.00		25'171.04	
7100.31330.00 Charges informatiques administratives	3'131.65		6'800.00		2'360.00	
7100.31340.00 Assurance immobilière (ECA)	3'818.70		3'600.00		3'785.80	
7100.31341.00 Assurances des bâtiments, des immeubles et des locaux	2'792.05		2'800.00		2'844.55	
7100.31430.00 Prestations de tiers pour l'entretien du réseau	115'694.48		60'000.00		53'125.90	
7100.31920.00 Indemnités droits d'utilisation de terrains (zone 'S')	6'200.00		6'200.00		6'200.00	
7100.33003.00 Amortissements ouvrages de génie civil	83'343.56		80'200.00		80'326.80	
7100.33209.00 Autres immobilisations incorporelles	1'673.20		1'700.00		1'673.20	
7100.34090.00 Intérêts sur dettes (court terme)					5'368.21	
7100.34090.01 Intérêts sur dettes (moyen et long terme)	30'518.81		30'600.00		27'393.18	
7100.35103.00 Attribution financement spécial - maintien de la valeur MV	174'900.00		174'900.00		174'900.00	
7100.36121.00 Prestations de l'administration communale	13'000.00		13'000.00		13'000.00	

MCH2: Récapitulation détaillée du compte de résultat

Courroux

	Comptes 2025		Budget 2025		Comptes 2024	
	Charges	Revenus	Charges	Revenus	Charges	Revenus
7 PROTECTION DE L'ENVIRONNEMENT - AMENAGEMENT DU TERRITOIRE (...)						
7100.36121.01 Prestations de la voirie communale	98'600.00		58'000.00		60'100.00	
7100.42400.00 Taxe unique de raccordement au réseau d'eau		15'101.00		30'000.00		97'847.30
7100.42401.00 Taxe de base - eau potable		109'217.27		110'000.00		106'969.61
7100.42401.10 Taxe de base - propriétaires de piscine		14'254.86		14'500.00		14'485.25
7100.42402.00 Taxe de consommation - Fourniture d'eau au m3		238'054.04		245'000.00		231'430.01
7100.42409.00 Redevances d'utilisation et prestations de service		13'352.85		1'000.00		2'463.63
7100.42606.00 Remboursements et participations de tiers		8'446.95				425.53
7100.45103.00 Prélèvement financement spécial - maintien de la valeur MV		116'009.53		112'500.00		114'761.39
7100 Approvisionnement en eau potable (RAEP)	643'846.65	514'436.50	548'000.00	513'000.00	561'160.32	568'382.72
710 Approvisionnement en eau	643'846.65	514'436.50	548'000.00	513'000.00	561'160.32	568'382.72
71 Approvisionnement en eau	643'846.65	514'436.50	548'000.00	513'000.00	561'160.32	568'382.72
Charges nettes		129'410.15		35'000.00	7'222.40	
72 Assainissement des eaux						
720 Assainissement des eaux						
7200 Elimination et traitement des eaux (RETE)						
7200.31302.00 Frais de port	28.68		300.00			
7200.31309.00 Prestations de service					2'167.00	
7200.31321.00 Honoraires d'exploitation	6'673.35				17'102.85	
7200.31330.00 Charges informatiques administratives	2'081.65		1'500.00		1'200.00	
7200.31433.00 Entretien collecteurs et canalisations	52'471.75		30'000.00		30'540.07	
7200.33003.10 Amortissements ouvrages de génie civil	37'938.93		37'500.00		37'449.13	
7200.35102.00 Attribution financement spécial - maintien de la valeur MV	192'320.00		192'300.00		192'320.00	
7200.36121.00 Prestations de l'administration communale	12'000.00		12'000.00		12'000.00	
7200.36121.01 Prestations de la voirie communale	7'800.00		7'900.00		10'000.00	
7200.36121.50 SEDE - Frais d'exploitation	182'500.00		181'000.00		175'798.00	
7200.36121.51 SEDE - Coûts de maintien de la valeur	119'982.10		121'000.00		119'982.10	

MCH2: Récapitulation détaillée du compte de résultat

Courroux

	Comptes 2025		Budget 2025		Comptes 2024	
	Charges	Revenus	Charges	Revenus	Charges	Revenus
7 PROTECTION DE L'ENVIRONNEMENT - AMENAGEMENT DU TERRITOIRE (...)						
7200.42400.00 Taxes uniques de raccordement au réseau des eaux usées		50'174.36		100'000.00		237'182.63
7200.42401.00 Taxes de base - eaux usées		96'053.65		100'000.00		93'973.90
7200.42402.00 Taxes de consommation - Elimination des eaux au m3		198'453.10		200'000.00		189'003.44
7200.45102.00 Prélèvement financement spécial - maintien de la valeur MV		37'938.93		37'500.00		37'449.13
7200 Elimination et traitement des eaux (RETE)	613'796.46	382'620.04	583'500.00	437'500.00	598'559.15	557'609.10
720 Assainissement des eaux	613'796.46	382'620.04	583'500.00	437'500.00	598'559.15	557'609.10
72 Assainissement des eaux	613'796.46	382'620.04	583'500.00	437'500.00	598'559.15	557'609.10
Charges nettes		231'176.42		146'000.00		40'950.05
73 Gestion des déchets						
730 Déchets						
7300 Administration						
7300.31011.00 Matériel d'entretien et produits de nettoyage	235.32		500.00			
7300.31111.00 Mobilier, machines et matériel			500.00		3'700.30	
7300.31201.00 Taxe des digues sur immeubles	36.90					
7300.31202.00 Approvisionnement en eau	192.15		50.00		194.70	
7300.31204.00 Electricité	1'380.09		500.00		473.42	
7300.31300.00 Prestations de tiers pour l'entretien	22'938.24		22'000.00		26'276.80	
7300.31300.10 Emoluments frais de poursuites	3'738.20					
7300.31302.00 Frais de port	2'524.86		2'500.00		2'433.70	
7300.31309.00 Autres prestations de services	360.00		13'100.00		12'528.24	
7300.31309.01 Prestions de tiers - DUC	3'365.54		3'500.00		2'223.60	
7300.31309.02 Prestions de tiers - DEC	21'753.11		18'000.00		17'058.75	
7300.31309.03 Prestions de tiers - déchets verts	96'750.00		97'000.00		96'750.00	
7300.31309.04 Prestions de tiers - papier-carton	17'638.04		17'000.00		18'399.08	
7300.31309.05 Prestions de tiers - verre	9'876.86		13'200.00		11'775.56	
7300.31309.06 Prestions de tiers - ferraille / fer blanc	9'482.05		7'000.00		8'793.80	

MCH2: Récapitulation détaillée du compte de résultat

Courroux

	Comptes 2025		Budget 2025		Comptes 2024	
	Charges	Revenus	Charges	Revenus	Charges	Revenus
7 PROTECTION DE L'ENVIRONNEMENT - AMENAGEMENT DU TERRITOIRE (...)						
7300.31309.07 Prestions de tiers - sagex	3'062.72		2'000.00		3'052.10	
7300.31309.08 Prestions de tiers - huiles	2'989.00		2'500.00		2'631.00	
7300.31309.09 Prestions de tiers - inertes	20'764.98		20'000.00		18'753.73	
7300.31309.11 Prestions de tiers - bois	18'355.24		16'000.00		14'903.98	
7300.31330.00 Charges informatiques administratives	2'041.65		500.00		1'605.99	
7300.31340.00 Assurance immobilière (ECA)	51.15		50.00		50.55	
7300.31341.00 Assurances des bâtiments, des immeubles et des locaux	86.90		100.00		94.75	
7300.31810.00 Créances sur débiteurs	1'625.20		2'000.00		2'119.65	
7300.33003.20 Amortissements ouvrages de génie civil	1'877.65		1'900.00		4'470.25	
7300.34090.00 Intérêts sur dettes (court terme)	5'496.70		5'500.00			
7300.34090.01 Intérêts sur dettes (moyen et long terme)					5'640.90	
7300.36003.00 RPLP sur élimination des déchets			100.00			
7300.36013.00 Taxe cantonale alimentation fonds déchets	1'671.95		1'400.00		1'379.35	
7300.36121.00 Prestations de l'administration communale	6'000.00		6'000.00		6'000.00	
7300.36121.01 Prestations de la voirie communale	7'300.00		8'300.00		8'600.00	
7300.36997.00 Redistribution de taxes aux ayants droit	146'390.08		155'000.00		117'224.81	
7300.42404.00 Taxes d'utilisation et de prestations de service		278'462.24		275'000.00		278'711.18
7300.42404.01 Taxes de conteneurs à déchets verts		39'701.00		39'000.00		39'479.00
7300.42509.00 Revenus des ventes - autres biens		893.62		11'000.00		12'246.12
7300.42509.04 Vente papier - carton		3'782.90				1'337.50
7300.42509.05 Vente verre		12'416.30		13'000.00		12'789.10
7300.42509.06 Vente ferraille et fer blanc		1'166.91		500.00		1'089.90
7300.42509.10 Vente de PET		1'450.00		1'200.00		1'388.00
7300.42606.10 Remboursement frais de poursuites		76.00				
7300.44701.00 Locations sur terrains d'exploitation				6'000.00		
7300.46028.00 Parts aux revenus du SEOD		137'640.00		125'000.00		84'900.00

MCH2: Récapitulation détaillée du compte de résultat

Courroux

	Comptes 2025		Budget 2025		Comptes 2024	
	Charges	Revenus	Charges	Revenus	Charges	Revenus
7 PROTECTION DE L'ENVIRONNEMENT - AMENAGEMENT DU TERRITOIRE (...)						
7300.48924.00 Prélèvement sur provision pour débiteurs douteux				2'000.00		
7300 Administration	407'984.58	475'588.97	416'200.00	472'700.00	387'135.01	431'940.80
7306 Exploitation, centre régional des déchets carnés						
7306.36110.00 Centre des déchets carnés	5'001.40		5'000.00		4'979.75	
7306 Exploitation, centre régional des déchets carnés	5'001.40		5'000.00		4'979.75	
730 Déchets	412'985.98	475'588.97	421'200.00	472'700.00	392'114.76	431'940.80
73 Gestion des déchets	412'985.98	475'588.97	421'200.00	472'700.00	392'114.76	431'940.80
#Produits nets	62'602.99		51'500.00		39'826.04	
74 Aménagements						
741 Corrections de cours d'eau						
7410 Corrections de cours d'eau (lits, rives et berges)						
7410.31320.00 Honoraires et émoluments administratifs	124.00				100.00	
7410.36027.00 Corporation des digues	122'106.20		118'000.00		123'021.65	
7410.36121.00 Prestations de l'administration communale	5'000.00		5'000.00		5'000.00	
7410.42400.10 Impôts fonciers - Taxe des digues		127'230.20		123'000.00		128'121.65
7410 Corrections de cours d'eau (lits, rives et berges)	127'230.20	127'230.20	123'000.00	123'000.00	128'121.65	128'121.65
741 Corrections de cours d'eau	127'230.20	127'230.20	123'000.00	123'000.00	128'121.65	128'121.65
74 Aménagements	127'230.20	127'230.20	123'000.00	123'000.00	128'121.65	128'121.65
75 Protection des espèces et du paysage						
750 Protection des espèces et du paysage						
7500 Projets de biodiversité communaux						
7500.31011.00 Matériel d'exploitation	211.90		5'000.00		4'455.50	
7500.31300.00 Prestations de tiers	4'257.25		5'000.00		513.35	
7500.33209.00 Amortissements immobilisations incorporelles	2'000.00		1'800.00		2'000.00	
7500.36370.00 Subventions communales aux privés	35'000.00		35'000.00			
7500.46350.00 Subventions de partenaires privés		5'000.00		5'000.00		
7500 Projets de biodiversité communaux	41'469.15	5'000.00	46'800.00	5'000.00	6'968.85	
750 Protection des espèces et du paysage	41'469.15	5'000.00	46'800.00	5'000.00	6'968.85	

MCH2: Récapitulation détaillée du compte de résultat

Courroux

	Comptes 2025		Budget 2025		Comptes 2024	
	Charges	Revenus	Charges	Revenus	Charges	Revenus
7 PROTECTION DE L'ENVIRONNEMENT - AMENAGEMENT DU TERRITOIRE (...)						
75 Protection des espèces et du paysage	41'469.15	5'000.00	46'800.00	5'000.00	6'968.85	
Charges nettes		36'469.15		41'800.00		6'968.85
76 Lutte contre la pollution et l'environnement						
769 Lutte contre la pollution et l'environnement						
7696 Approv. en électricité et efficacité énergétique						
7696.31011.00 Matériel et fournitures d'exploitation			15'000.00			
7696.31321.00 Honoraires d'exploitation			45'000.00			
7696.31440.00 Entretien des installations			24'000.00			
7696.33004.00 Amortissements des équipements	28'346.00		28'000.00			
7696.36121.50 Mesures et certification Cité de l'énergie	11'353.15		16'700.00		7'838.05	
7696.36121.51 Personnel d'exploitation	2'403.85		5'300.00		2'567.15	
7696.36321.61 Eclairage public	39'856.85					
7696.39101.00 Prestations de la voirie communale			2'000.00			
7696.42405.00 Redevances communales		162'919.40		170'000.00		
7696 Approv. en électricité et efficacité énergétique	81'959.85	162'919.40	136'000.00	170'000.00	10'405.20	
769 Lutte contre la pollution et l'environnement	81'959.85	162'919.40	136'000.00	170'000.00	10'405.20	
76 Lutte contre la pollution et l'environnement	81'959.85	162'919.40	136'000.00	170'000.00	10'405.20	
#Produits nets	80'959.55		34'000.00			10'405.20
77 Autres fonctions de la protection de l'environnement						
771 Cimetières et crématoires						
7710 Cimetière et crématoires						
7710.31011.00 Matériel et fournitures d'exploitation	1'768.35		1'500.00		866.20	
7710.31203.00 Taxes et frais d'élimination des déchets	1'190.44		2'100.00		2'362.40	
7710.31300.00 Prestations de tiers pour l'entretien	9'184.85		10'000.00		1'663.85	
7710.31611.00 Location machines	373.75		1'000.00		113.50	
7710.31811.00 Elimination créances débiteurs					250.65	
7710.33003.00 Amortissements ouvrages de génie civil	13'621.20		13'600.00		13'621.20	

MCH2: Récapitulation détaillée du compte de résultat

Courroux

	Comptes 2025		Budget 2025		Comptes 2024	
	Charges	Revenus	Charges	Revenus	Charges	Revenus
7 PROTECTION DE L'ENVIRONNEMENT - AMENAGEMENT DU TERRITOIRE (...)						
7710.36121.00 Funérarium Delémont	5'095.50		5'100.00		5'032.50	
7710.39101.00 Prestations de la voirie communale	10'400.00		10'000.00		17'500.00	
7710.42403.00 Taxes pour dépôt d'urne funéraire		7'000.00		8'000.00		8'000.00
7710.42403.01 Taxes d'inhumation		1'000.00		2'000.00		3'000.00
7710.42403.02 Taxes pour renouvellement de concessions		5'600.00		8'000.00		7'600.00
7710 Cimetière et crématoires	41'634.09	13'600.00	43'300.00	18'000.00	41'410.30	18'600.00
771 Cimetières et crématoires	41'634.09	13'600.00	43'300.00	18'000.00	41'410.30	18'600.00
779 Autres fonctions de protection de l'environnement						
7795 Toilettes pour chiens						
7795.31011.00 Matériel et fournitures d'exploitation	2'651.65		2'200.00		2'101.05	
7795.31203.00 Taxe enlèvement déchets et sacs taxés	3'690.40		3'200.00		3'524.95	
7795.31302.00 Frais de port	198.00		300.00		263.07	
7795.31330.00 Charges informatiques administratives	1'394.10		400.00		337.25	
7795.31519.50 Autres mobiliers et équipements d'exploitation			2'200.00			
7795.36013.00 Autres contributions (Part à la taxe des chiens)	5'480.00		5'400.00		5'180.00	
7795.39101.00 Prestations de la voirie communale	4'000.00		7'000.00		11'000.00	
7795 Toilettes pour chiens	17'414.15		20'700.00		22'406.32	
779 Autres fonctions de protection de l'environnement	17'414.15		20'700.00		22'406.32	
77 Autres fonctions de la protection de l'environnement	59'048.24	13'600.00	64'000.00	18'000.00	63'816.62	18'600.00
Charges nettes		45'448.24		46'000.00		45'216.62
79 Aménagement du territoire						
790 Aménagement du territoire						
7900 Administration						
7900.31321.00 Honoraires d'exploitation	2'026.80		2'000.00		4'768.00	
7900.42100.00 Emoluments administratifs		475.00		500.00		525.00
7900 Administration	2'026.80	475.00	2'000.00	500.00	4'768.00	525.00
7904 Aménagement régional et d'agglomération du territoire						

MCH2: Récapitulation détaillée du compte de résultat

Courroux

	Comptes 2025		Budget 2025		Comptes 2024	
	Charges	Revenus	Charges	Revenus	Charges	Revenus
7 PROTECTION DE L'ENVIRONNEMENT - AMENAGEMENT DU TERRITOIRE (...)						
7904.33209.00 Autres immobilisations incorporelles	1'386.75					
7904.36121.50 Projets d'agglomération de Delémont	22'383.80		20'000.00		22'113.80	
7904.36121.51 innodel SA / ZARD - Charges courantes	19'296.60		10'000.00		13'695.80	
7904.46121.51 innodel SA / ZARD - Contributions		9'128.60		1'500.00		3'149.40
7904 Aménagement régional et d'agglomération du territoire	43'067.15	9'128.60	30'000.00	1'500.00	35'809.60	3'149.40
790 Aménagement du territoire	45'093.95	9'603.60	32'000.00	2'000.00	40'577.60	3'674.40
79 Aménagement du territoire	45'093.95	9'603.60	32'000.00	2'000.00	40'577.60	3'674.40
Charges nettes		35'490.35		30'000.00		36'903.20
7 PROTECTION DE L'ENVIRONNEMENT - AMENAGEMENT DU TERRITOIRE	2'025'430.48	1'690'998.71	1'954'500.00	1'741'200.00	1'801'724.15	1'708'328.67
Charges nettes		334'431.77		213'300.00		93'395.48

MCH2: Récapitulation détaillée du compte de résultat

Courroux

	Comptes 2025		Budget 2025		Comptes 2024	
	Charges	Revenus	Charges	Revenus	Charges	Revenus
8 ECONOMIE PUBLIQUE						
81 Agriculture						
811 Administration, exécution et contrôle						
8113 Gestion des pâturages						
8113.44701.00 Baux à ferme		7'826.10		7'800.00		7'826.10
8113 Gestion des pâturages		7'826.10		7'800.00		7'826.10
811 Administration, exécution et contrôle		7'826.10		7'800.00		7'826.10
812 Améliorations structurelles (règlement AF)						
8120 Administration						
8120.35100.00 Attributions au fonds des chemins	8'284.95		8'300.00		8'288.60	
8120.40212.00 Taxe des chemins		8'284.95		8'300.00		8'288.60
8120 Administration	8'284.95	8'284.95	8'300.00	8'300.00	8'288.60	8'288.60
812 Améliorations structurelles (règlement AF)	8'284.95	8'284.95	8'300.00	8'300.00	8'288.60	8'288.60
81 Agriculture	8'284.95	16'111.05	8'300.00	16'100.00	8'288.60	16'114.70
#Produits nets	7'826.10		7'800.00		7'826.10	
84 Tourisme						
840 Tourisme						
8400 Tourisme						
8400.36319.00 Autres organisations cantonales (Jura Tourisme)	14'164.00		13'700.00		13'984.00	
8400.40391.00 Rétrocession des taxes de séjour		1'314.00		700.00		1'200.60
8400 Tourisme	14'164.00	1'314.00	13'700.00	700.00	13'984.00	1'200.60
840 Tourisme	14'164.00	1'314.00	13'700.00	700.00	13'984.00	1'200.60
84 Tourisme	14'164.00	1'314.00	13'700.00	700.00	13'984.00	1'200.60
Charges nettes		12'850.00		13'000.00		12'783.40
85 Industrie, artisanat et commerce						
850 Industrie, artisanat et commerce						
8500 Promotion, marketing						
8500.31300.00 Prestations de tiers			500.00			
8500 Promotion, marketing			500.00			
850 Industrie, artisanat et commerce			500.00			

MCH2: Récapitulation détaillée du compte de résultat

Courroux

	Comptes 2025		Budget 2025		Comptes 2024	
	Charges	Revenus	Charges	Revenus	Charges	Revenus
8 ECONOMIE PUBLIQUE (...)						
85 Industrie, artisanat et commerce			500.00			
Charges nettes				500.00		
87 Combustibles et énergie						
872 Pétrole et gaz						
8720 Administration						
8720.31112.00 Achat de compteurs à gaz					565.60	
8720.31112.01 Appareils de mesures pour le réseau de distribution					803.15	
8720.31205.00 Achats de gaz					535'768.00	
8720.31205.01 Achats de gaz - taxe CO2					79'662.05	
8720.31205.02 Taxes d'approvisionnement en gaz					19'276.05	
8720.31309.00 Charges d'exploitation, contributions fixes					112'908.15	
8720.33003.00 Amortissements ouvrages de génie civil					16'531.03	
8720.34090.01 Intérêts sur dettes (moyen et long terme)					2'119.80	
8720.36121.00 Prestations de l'administration communale					5'400.00	
8720.42402.00 Taxes de consommation (Ventes de gaz)						590'348.84
8720.42402.01 Taxes de consommation (Ventes de gaz - taxe CO2)						66'052.12
8720 Administration					773'033.83	656'400.96
872 Pétrole et gaz					773'033.83	656'400.96
87 Combustibles et énergie					773'033.83	656'400.96
Charges nettes						116'632.87
8 ECONOMIE PUBLIQUE	22'448.95	17'425.05	22'500.00	16'800.00	795'306.43	673'716.26
Charges nettes		5'023.90		5'700.00		121'590.17

MCH2: Récapitulation détaillée du compte de résultat

Courroux

	Comptes 2025		Budget 2025		Comptes 2024	
	Charges	Revenus	Charges	Revenus	Charges	Revenus
9 FINANCES - IMPÔTS						
91 Impôts						
910 Impôts						
9100 Impôts directs des personnes physiques (PPH)						
9100.31300.00 Prestations de tiers (émoluments partages) des PPH	4'718.00		1'200.00		2'744.00	
9100.31803.00 Réévaluation des créances fiscales PPH	41'000.00				30'000.00	
9100.31813.00 Créances fiscales (éliminations)	80'742.93		60'000.00		74'471.55	
9100.40000.00 Impôts sur le revenu des PPH		7'084'773.70		6'600'000.00		6'616'416.65
9100.40001.00 Rappels d'impôts sur le revenu et amendes des PPH		659.75		5'000.00		5'352.00
9100.40002.00 Répartitions fiscales - impôt revenu PPH non domiciliées		341'958.40		90'000.00		135'245.25
9100.40002.99 Répartitions fiscales - impôt revenu PPH domiciliées	506'379.65		110'000.00		268'666.40	
9100.40004.99 Imputation forfaitaire d'impôt PPH	1'507.05				3'846.75	
9100.40007.00 Variations des années antérieures - impôts revenu PPH		1'769'600.25		1'500'000.00		1'665'330.40
9100.40007.99 Variations des années antérieures - impôts revenu PPH (dimin	1'133'627.00		1'200'000.00		1'069'769.90	
9100.40008.00 Encaissements de créances fiscales amorties sur revenus PPH		8'398.33				26'465.09
9100.40010.00 Impôts sur la fortune des PPH		575'617.90		510'000.00		529'891.05
9100.40011.00 Rappels d'impôts sur la fortune et amendes des PPH		2'138.50				345.00
9100.40012.00 Répartitions fiscales - impôt fortune PPH non domiciliées		4'385.30				1'354.20
9100.40012.99 Répartitions fiscales - impôt fortune PPH domiciliées	22'493.35				6'863.60	
9100.40017.00 Variations des années antérieures - impôts fortune PPH		116'404.70		130'000.00		164'884.95
9100.40017.99 Variations des années antérieures - impôts fortune PPH (dimi	50'562.55		65'000.00		111'637.85	
9100.40020.00 Impôts à la source des PPH		81'139.40		80'000.00		88'680.70
9100.40022.00 Impôts à la source des frontaliers (PPH)		490'961.00		425'000.00		469'193.00
9100.40022.99 Impôts à la source des frontaliers (PPH) - Plan Equilibre	183'079.00		120'000.00		131'805.03	
9100 Impôts directs des personnes physiques (PPH)	2'024'109.53	10'476'037.23	1'556'200.00	9'340'000.00	1'699'805.08	9'703'158.29
9101 Impôts directs des personnes morales (PM)						
9101.31300.00 Prestations de tiers (émoluments partages) des PM	1'626.00				6'200.00	

MCH2: Récapitulation détaillée du compte de résultat

Courroux

	Comptes 2025		Budget 2025		Comptes 2024	
	Charges	Revenus	Charges	Revenus	Charges	Revenus
9 FINANCES - IMPÔTS (...)						
9101.31803.00 Réévaluation des créances fiscales PM	5'000.00				4'000.00	
9101.31813.00 Créances fiscales (éliminations)	8'999.71		30'000.00		27'977.52	
9101.40100.00 Impôts sur le bénéfice des PM		438'806.20		465'000.00		401'936.50
9101.40102.00 Répartitions fiscales - impôts bénéfice PM non domiciliées		49'571.35		50'000.00		43'961.20
9101.40102.99 Répartitions fiscales - impôts bénéfice PM domiciliées	52'663.75				151'509.60	
9101.40107.00 Variations des années antérieures - impôts bénéfice PM		99'818.15		290'000.00		373'876.50
9101.40107.99 Variations des années antérieures - impôts bénéfice PM (dimi	96'912.70		160'000.00		108'739.85	
9101.40110.00 Impôts sur le capital des PM		77'800.60		70'000.00		77'381.15
9101.40112.00 Répartitions fiscales - impôts capital PM non domiciliées		18'284.45		10'000.00		15'110.40
9101.40112.99 Répartitions fiscales - impôts capital PM domiciliées	1'975.75				437.90	
9101.40117.00 Variations des années antérieures - impôts capital PM		17'798.45		50'000.00		54'590.20
9101.40117.99 Variations des années antérieures - impôts capital PM (dimi	18'486.05		30'000.00		24'438.55	
9101 Impôts directs des personnes morales (PM)	185'663.96	702'079.20	220'000.00	935'000.00	323'303.42	966'855.95
9102 Autres impôts directs						
9102.40210.00 Taxes immobilières		475'391.95		460'000.00		479'125.95
9102.40220.00 Impôts sur les gains immobiliers		727'280.50		200'000.00		194'774.42
9102.40221.00 Impôts sur les gains en capital		233'436.84		300'000.00		190'082.06
9102.40240.00 Impôts sur les successions et les donations		4'688.45				482.97
9102.40330.00 Taxes sur les chiens		21'645.00		20'500.00		20'335.00
9102 Autres impôts directs		1'462'442.74		980'500.00		884'800.40
910 Impôts	2'209'773.49	12'640'559.17	1'776'200.00	11'255'500.00	2'023'108.50	11'554'814.64
91 Impôts	2'209'773.49	12'640'559.17	1'776'200.00	11'255'500.00	2'023'108.50	11'554'814.64
#Produits nets	10'430'785.68		9'479'300.00		9'531'706.14	
92 Conventions fiscales						
920 Conventions fiscales						
9201 Cantons et concordats						
9201.46000.00 Conventions fiscales - Rétrocession IFD		33'869.00		25'000.00		42'046.00

MCH2: Récapitulation détaillée du compte de résultat

Courroux

	Comptes 2025		Budget 2025		Comptes 2024	
	Charges	Revenus	Charges	Revenus	Charges	Revenus
9 FINANCES - IMPÔTS (...)						
9201 Cantons et concordats		33'869.00		25'000.00		42'046.00
920 Conventions fiscales		33'869.00		25'000.00		42'046.00
92 Conventions fiscales		33'869.00		25'000.00		42'046.00
#Produits nets	33'869.00		25'000.00		42'046.00	
93 Péréquation financière et compensation des charges						
930 Péréquation financière et compensation des charges						
9300 Péréquation financière - Cantons et concordats						
9300.36228.00 Versement des charges communes centre	143'868.00		143'900.00		141'163.00	
9300.46227.00 Encaissement de la péréquation financière directe		346'823.00		346'800.00		316'347.00
9300 Péréquation financière - Cantons et concordats	143'868.00	346'823.00	143'900.00	346'800.00	141'163.00	316'347.00
930 Péréquation financière et compensation des charges	143'868.00	346'823.00	143'900.00	346'800.00	141'163.00	316'347.00
93 Péréquation financière et compensation des charges	143'868.00	346'823.00	143'900.00	346'800.00	141'163.00	316'347.00
#Produits nets	202'955.00		202'900.00		175'184.00	
96 Administration de la fortune et de la dette						
961 Intérêts						
9610 Intérêts actifs						
9610.44010.00 Intérêts sur créances générales		325.55		400.00		237.85
9610.44011.00 Intérêts sur créances fiscales		128'082.83		85'000.00		118'366.91
9610 Intérêts actifs		128'408.38		85'400.00		118'604.76
9611 Intérêts passifs						
9611.34002.00 Intérêts rémunérateurs sur impôts	11'149.60		3'000.00		6'000.19	
9611.34010.00 Intérêts sur dettes (court terme)	26'028.40		25'800.00		67'891.37	
9611.34011.00 Intérêts sur dettes (moyen et long terme)	257'120.20		307'800.00		249'649.24	
9611.34011.01 Intérêts sur dettes (Immeuble Préjures)	6'887.50		6'900.00		7'037.50	
9611.34090.99 Intérêts passifs court terme imputés		5'496.70		5'500.00		14'330.71
9611.34091.99 Intérêts passifs long terme imputés		57'427.21		57'600.00		53'994.23
9611 Intérêts passifs	301'185.70	62'923.91	343'500.00	63'100.00	330'578.30	68'324.94
961 Intérêts	301'185.70	191'332.29	343'500.00	148'500.00	330'578.30	186'929.70

MCH2: Récapitulation détaillée du compte de résultat

Courroux

	Comptes 2025		Budget 2025		Comptes 2024	
	Charges	Revenus	Charges	Revenus	Charges	Revenus
9 FINANCES - IMPÔTS (...)						
963 Immeubles du patrimoine financier						
9630 Biens immobiliers corporels du PF						
9630.31201.00	Taxe des digues sur immeubles PF	506.10	500.00		543.00	
9630.31340.00	Assurance immobilière (ECA)	2'503.65	2'500.00		2'509.85	
9630.31341.00	Assurances des bâtiments, des immeubles et des locaux	1'512.60	1'500.00		1'608.25	
9630.34314.00	Entretien courant immeuble Préjures	20'422.15	20'000.00		14'456.20	
9630.34314.01	Entretien courant autres biens	1'535.60			2'502.85	
9630.34392.00	Approvisionnement en eau du PF		50.00		189.15	
9630.34394.00	Electricité du PF		150.00			419.40
9630.34394.50	Chauffage au gaz		2'100.00		1'098.50	
9630.36121.02	Prestations de l'administration communale Préjures	5'000.00	5'000.00		5'000.00	
9630.42606.10	Remboursements d'assurances					270.25
9630.44300.00	Loyers sur terrains		6'500.00		6'500.00	6'500.00
9630.44300.01	Servitudes foncières		1'401.80			
9630.44302.00	Loyers immeuble Préjures		129'152.00		129'000.00	129'280.00
9630.44302.01	Droits de superficie		1'930.00		1'900.00	1'930.00
9630.44439.50	Service du gaz du PF					145'641.67
9630 Biens immobiliers corporels du PF		31'480.10	138'983.80	31'800.00	137'400.00	27'907.80
963 Immeubles du patrimoine financier		31'480.10	138'983.80	31'800.00	137'400.00	27'907.80
969 Patrimoine financier non mentionné ailleurs						
9690 Placements financiers du PF						
9690.31303.00	Frais de banque	1'974.73	3'000.00		2'327.56	
9690.44020.00	Intérêts créanciers bancaires		25.00			425.10
9690.44020.20	Dépôts à terme		137.78			
9690.44200.30	Dividendes sur titres du PF		2'349.00		2'000.00	3'050.00
9690 Placements financiers du PF		1'974.73	2'511.78	3'000.00	2'000.00	3'475.10
9691 Titres du PF						

MCH2: Récapitulation détaillée du compte de résultat

Courroux

	Comptes 2025		Budget 2025		Comptes 2024	
	Charges	Revenus	Charges	Revenus	Charges	Revenus
9 FINANCES - IMPÔTS (...)						
9691.44400.00 Réévaluations des placements du patrimoine financier		170'240.00				40.00
9691 Titres du PF		170'240.00				40.00
969 Patrimoine financier non mentionné ailleurs	1'974.73	172'751.78	3'000.00	2'000.00	2'327.56	3'515.10
96 Administration de la fortune et de la dette	334'640.53	503'067.87	378'300.00	287'900.00	360'813.66	474'486.12
#Produits nets	168'427.34			90'400.00	113'672.46	
97 Redistributions						
971 Redistributions						
9710 Redistributions liées à la taxe sur le CO2						
9710.46990.25 Taxe sur le CO2 à la Confédération		1'400.00		1'000.00		1'689.70
9710 Redistributions liées à la taxe sur le CO2		1'400.00		1'000.00		1'689.70
971 Redistributions		1'400.00		1'000.00		1'689.70
97 Redistributions		1'400.00		1'000.00		1'689.70
#Produits nets	1'400.00		1'000.00		1'689.70	
99 Postes non répartis						
999 Clôture						
9990 Clôture - Compte général						
9990.38940.00 Attributions à la réserve de politique budgétaire	800'000.00					
9990.90000.00 Excédent de revenus du compte de résultats	282'023.29		45'900.00		162'638.14	
9990 Clôture - Compte général	1'082'023.29		45'900.00		162'638.14	
9991 Financements spéciaux et fonds du capital propre						
9991.90100.30 Approvisionnement en eau					7'222.40	
9991.90100.40 Service des déchets	62'602.99		51'500.00		39'826.04	
9991.90100.70 Approv. électrique et efficacité énergétique	80'959.55		34'000.00			
9991.90110.20 Assainissement des eaux		231'176.42		146'000.00		40'950.05
9991.90110.30 Approvisionnement en eau		129'410.15		35'000.00		
9991 Financements spéciaux et fonds du capital propre	143'562.54	360'586.57	85'500.00	181'000.00	47'048.44	40'950.05
999 Clôture	1'225'585.83	360'586.57	131'400.00	181'000.00	209'686.58	40'950.05
99 Postes non répartis	1'225'585.83	360'586.57	131'400.00	181'000.00	209'686.58	40'950.05
Charges nettes		864'999.26	49'600.00			168'736.53

MCH2: Récapitulation détaillée du compte de résultat

Courroux

	Comptes 2025		Budget 2025		Comptes 2024	
	Charges	Revenus	Charges	Revenus	Charges	Revenus
9 FINANCES - IMPÔTS	3'913'867.85	13'886'305.61	2'429'800.00	12'097'200.00	2'734'771.74	12'430'333.51
#Produits nets	9'972'437.76		9'667'400.00		9'695'561.77	

MCH2: Récapitulation détaillée du compte de résultat

Courroux

	Comptes 2025		Budget 2025		Comptes 2024	
	Charges	Revenus	Charges	Revenus	Charges	Revenus
Récapitulation						
0 ADMINISTRATION GENERALE	1'017'674.27	132'707.02	1'019'300.00	126'900.00	1'002'747.69	140'759.28
Charges nettes		884'967.25		892'400.00		861'988.41
1 ORDRE ET SECURITE PUBLICS - DEFENSE	328'796.92	266'062.14	316'800.00	248'800.00	323'139.65	254'391.06
Charges nettes		62'734.78		68'000.00		68'748.59
2 FORMATION	4'777'759.90	154'926.10	4'742'000.00	165'200.00	4'651'373.40	184'776.15
Charges nettes		4'622'833.80		4'576'800.00		4'466'597.25
3 CULTURE - SPORTS - LOISIRS - EGLISES	274'121.21	30'420.00	290'900.00	30'400.00	348'971.15	33'064.50
Charges nettes		243'701.21		260'500.00		315'906.65
4 SANTE	24'312.54		28'800.00		28'770.80	
Charges nettes		24'312.54		28'800.00		28'770.80
5 PREVOYANCE SOCIALE	4'545'866.61	1'398'894.05	4'138'500.00	1'265'400.00	4'158'767.86	967'721.40
Charges nettes		3'146'972.56		2'873'100.00		3'191'046.46
6 TRAFIC - TRANSPORTS - TELECOMMUNICATIONS	1'037'709.55	390'249.60	1'018'400.00	269'600.00	1'039'843.38	375'692.55
Charges nettes		647'459.95		748'800.00		664'150.83
7 PROTECTION DE L'ENVIRONNEMENT - AMENAGEMENT DU TERRITOIRE	2'025'430.48	1'690'998.71	1'954'500.00	1'741'200.00	1'801'724.15	1'708'328.67
Charges nettes		334'431.77		213'300.00		93'395.48
8 ECONOMIE PUBLIQUE	22'448.95	17'425.05	22'500.00	16'800.00	795'306.43	673'716.26
Charges nettes		5'023.90		5'700.00		121'590.17
9 FINANCES - IMPÔTS	3'913'867.85	13'886'305.61	2'429'800.00	12'097'200.00	2'734'771.74	12'430'333.51
#Produits nets	9'972'437.76		9'667'400.00		9'695'561.77	
Total	17'967'988.28	17'967'988.28	15'961'500.00	15'961'500.00	16'885'416.25	16'768'783.38
Excédent des charges						116'632.87
#Excédent des produits						
	17'967'988.28	17'967'988.28	15'961'500.00	15'961'500.00	16'885'416.25	16'885'416.25

6. Compte des investissements

6.1 Aperçu du compte des investissements selon les groupes de matière

CHARGES D'INVESTISSEMENTS		Comptes 2025		Budget 2025		Comptes 2024	
		Dépenses	Recettes	Dépenses	Recettes	Dépenses	Recettes
50	Immobilisations corporelles	1'212'958	---	2'995'000	---	788'462	---
51	Investissements pour le compte de tiers	36'894	---	70'000	---	130'840	---
52	Immobilisations incorporelles	---	---	---	---	10'000	---
54	Prêts	---	---	---	---	---	---
55	Participations et capital social	---	---	---	---	---	---
56	Propres subventions d'investissements	13'867	---	---	---	---	---
57	Subventions des investissements à redistribuer	---	---	---	---	---	---
58	Investissements extraordinaires	---	---	---	---	---	---
5	Total des charges	1'263'719	---	3'065'000	---	929'302	---

REVENUS D'INVESTISSEMENTS		Comptes 2025		Budget 2025		Comptes 2024	
		Dépenses	Recettes	Dépenses	Recettes	Dépenses	Recettes
60	Transferts d'immobilisations corporelles	---	---	---	---	---	564'368
61	Remboursement de tiers	---	73'170	---	---	---	---
62	Transferts d'immobilisations incorporelles	---	---	---	---	---	---
63	Subventions d'investissements acquises	---	58'452	---	5'000	16'904	912'405
64	Remboursement de prêts	---	---	---	---	---	---
65	Report de participations	---	---	---	---	---	---
66	Remboursement de propres subventions	---	---	---	---	---	---
67	Subventions d'investissement à redistribuer	---	---	---	---	---	---
68	Recettes d'investissements extra.	---	---	---	---	---	---
6	Total des produits	---	131'622	---	5'000	---	1'476'773

CLÔTURE		Comptes 2025		Budget 2025		Comptes 2024	
		Dépenses	Recettes	Dépenses	Recettes	Dépenses	Recettes
590	Report au bilan des recettes	131'622	---	5'000	---	1'476'773	---
690	Report au bilan des dépenses	---	1'263'719	---	3'065'000	---	929'302
	Investissements nets	1'132'097	---	3'060'000	---	---	547'471

6.2 Compte des investissements

Compte des investissements selon les fonctions/classification administrative

Comptes des investissements		Comptes 2025		Budget 2025		Comptes 2024	
		Charges	Revenus	Charges	Revenus	Charges	Revenus
0	Administration générale	---	---	---	---	---	---
	Excédent de charges		---		---		---
1	Ordre et sécurité publics – défense	---	---	---	---	---	---
2	Formation	19'369	4'760	190'000	---	6'246	7'452
	Excédent de produits/charges		14'609		190'000	1'206	
3	Culture – Sports – Loisirs – Eglises	---	---	---	---	---	---
	Excédent de charges		---		---		---
4	Santé	---	---	---	---	---	---
5	Prévoyance sociale	13'243	---	100'000	---	59'125	---
	Excédent de charges		13'243		100'000		59'125
6	Traffic et télécommunication	356'689	---	1'910'000	5'000	426'982	904'953
	Excédent de charges		356'689		1'905'000	477'949	
7	Protection de l'environnement et aménagements du territoire	874'418	126'862	865'000	---	---	564'368
	Excédent de charges		747'556		865'000	564'368	
8	Economie publique	---	---	---	---	---	---
	Excédent de charges		---		---		---
9	Finances et impôts	---	---	---	---	---	---
	Totaux	1'263'719	131'622	2'400'000	---	1'211'034	344'057
	Excédent de charges		1'132'097		2'400'000		866'977

	Comptes 2025		Budget 2025		Comptes 2024	
	Dépenses	Recettes	Dépenses	Recettes	Dépenses	Recettes
5 DÉPENSES DES INVESTISSEMENTS						
50 IMMOBILISATIONS CORPORELLES						
500 Terrains						
5001 Terrains bâtis						
5001 Terrains bâtis						
500 Terrains						
501 Routes et voies de communication						
5010 Routes et voies de communication						
6150.50100.01 Traversée de Courroux					16'800.00	
6150.50100.03 Rue des 3-Farine - Réfection	81'996.67				188'429.80	
6150.50100.04 Chemin des Bassés - Réfection					61'718.25	
6150.50100.05 Rue des Romains - Réfection					617.30	
6150.50100.13 Rue de la Saline - Réfection	270'276.60		1'900'000.00		118'455.55	
6150.50101.00 Chemins ruraux - Rénovations (fds chemins)			10'000.00		15'795.00	
6156.50100.00 Marquages et signalisations routières					16'666.05	
5010 Routes et voies de communication	352'273.27		1'910'000.00		418'481.95	
501 Routes et voies de communication	352'273.27		1'910'000.00		418'481.95	
503 Autres travaux et ouvrages de génie civil						
5030 Autres ouvrages de génie civil - Ouvrages, collecteurs, canalisations et installations						
6156.50307.00 Assainissement du réseau d'éclairage public	4'415.95				8'400.00	
6156.50307.06 Rue des Romains - Réfection					100.10	
7100.50303.00 Assainissement du réseau d'eau potable	165'571.41					
7100.50303.03 Réfection du captage du Bambois	983.90		180'000.00		40'268.85	
7100.50303.05 Surpresseur réservoir Bambois	224'706.90		20'000.00		32'701.14	
7100.50303.06 Interconnexion fermes Bambois-Solvat-Courcelon	5'572.30		520'000.00		23'563.30	
7100.50303.08 Rue des 3-Farine - Réfection	55'238.45				90'354.30	
7100.50303.09 Rue des Romains - Réfection					167.50	
7100.50303.10 Rue de la Saline - Réfection	117'119.07					

	Comptes 2025		Budget 2025		Comptes 2024	
	Dépenses	Recettes	Dépenses	Recettes	Dépenses	Recettes
5 DÉPENSES DES INVESTISSEMENTS (...)						
7200.50302.01 Réfection du réseau de canalisations			80'000.00			
7200.50302.05 Rue des 3-Farine - Réfection	69'706.35				115'077.80	
7200.50302.06 Rue des Romains - Réfection					121.80	
7200.50302.07 Rue de la Saline - Réfection	145'840.50					
7696.50307.00 Rue des 3-Farine - Assainissement éclairage public	27'220.95				100.10	
7696.50307.02 Réseau d'éclairage public - Rue de la Saline	31'066.45					
7710.50305.00 Ouvrages cimetières et inhumations			15'000.00			
5030 Autres ouvrages de génie civil - Ouvrages, collecteurs, canalisations et installations	847'442.23		815'000.00		310'854.89	
503 Autres travaux et ouvrages de génie civil	847'442.23		815'000.00		310'854.89	
504 Bâtiments						
5040 Bâtiments, locaux et équipements administratifs et d'exploitation						
2128.50400.51 Ecoles - Investissements annuels			10'000.00			
2128.50400.53 Ecoles - Travaux assainissements Courcelon			150'000.00			
5455.50400.01 Maison de l'Enfance - Campus	8'000.00		100'000.00		59'125.30	
5455.50400.02 Maison de l'Enfance - Démolition ancien bâtiment	5'242.59					
5040 Bâtiments, locaux et équipements administratifs et d'exploitation	13'242.59		260'000.00		59'125.30	
504 Bâtiments	13'242.59		260'000.00		59'125.30	
506 Biens meubles						
5060 Biens mobiliers administratifs et d'exploitation						
2122.50604.00 Ecoles - renouvellement mobilier des classes			10'000.00			
5060 Biens mobiliers administratifs et d'exploitation			10'000.00			
506 Biens meubles			10'000.00			
50 IMMOBILISATIONS CORPORELLES	1'212'958.09		2'995'000.00		788'462.14	
Dépenses nettes		1'212'958.09		2'995'000.00		788'462.14
51 INVESTISSEMENTS POUR LE COMPTE DE TIERS						
513 Autres travaux et ouvrages de génie civil						
5130 Investissements pour le compte de tiers - Ouvrages, collecteurs, canalisations et installations						

	Comptes 2025		Budget 2025		Comptes 2024	
	Dépenses	Recettes	Dépenses	Recettes	Dépenses	Recettes
5 DÉPENSES DES INVESTISSEMENTS (...)						
7500.51309.00 Projets de biodiversité	17'524.80		50'000.00		124'594.10	
5130 Investissements pour le compte de tiers - Ouvrages, collecteurs, canalisations et installations	17'524.80		50'000.00		124'594.10	
513 Autres travaux et ouvrages de génie civil	17'524.80		50'000.00		124'594.10	
516 Biens meubles						
5160 Investissements pour le compte de tiers - Biens mobiliers administratifs et d'exploitation						
2122.51602.50 Ecoles - Renouvellement matériel informatique	19'368.95		20'000.00		6'246.00	
5160 Investissements pour le compte de tiers - Biens mobiliers administratifs et d'exploitation	19'368.95		20'000.00		6'246.00	
516 Biens meubles	19'368.95		20'000.00		6'246.00	
51 INVESTISSEMENTS POUR LE COMPTE DE TIERS	36'893.75		70'000.00		130'840.10	
Dépenses nettes		36'893.75		70'000.00		130'840.10
52 IMMOBILISATIONS INCORPORELLES						
529 Autres immobilisations incorporelles						
5290 Autres immobilisations incorporelles						
7500.52905.00 Promotion de la biodiversité					10'000.00	
5290 Autres immobilisations incorporelles					10'000.00	
529 Autres immobilisations incorporelles					10'000.00	
52 IMMOBILISATIONS INCORPORELLES					10'000.00	
Dépenses nettes						10'000.00
56 Propres subventions des investissements						
562 Communes et associations intercommunales						
5620 Propres subventions des investissements - Communes et associations intercommunales						
7904.56201.51 Agglomération de Delémont - projets globaux	13'867.40					
5620 Propres subventions des investissements - Communes et associations intercommunales	13'867.40					
562 Communes et associations intercommunales	13'867.40					
56 Propres subventions des investissements	13'867.40					
Dépenses nettes		13'867.40				
59 REPORT AU BILAN						

	Comptes 2025		Budget 2025		Comptes 2024	
	Dépenses	Recettes	Dépenses	Recettes	Dépenses	Recettes
5 DÉPENSES DES INVESTISSEMENTS (...)						
590 Report au bilan						
5900 Report au bilan - Immobilisations corporelles						
9990.59000.00 Report au bilan - Recettes immob corporelles	126'861.72				912'405.20	
9990.59009.00 Report au bilan - Service du gaz					564'368.33	
5900 Report au bilan - Immobilisations corporelles	126'861.72				1'476'773.53	
5902 Report au bilan - Immobilisations incorporelles						
9990.59020.00 Report au bilan - Recettes immob logiciels	4'760.00					
5902 Report au bilan - Immobilisations incorporelles	4'760.00					
590 Report au bilan	131'621.72				1'476'773.53	
59 REPORT AU BILAN	131'621.72				1'476'773.53	
Dépenses nettes		131'621.72				1'476'773.53
5 DÉPENSES DES INVESTISSEMENTS	1'395'340.96		3'065'000.00		2'406'075.77	
Dépenses nettes		1'395'340.96		3'065'000.00		2'406'075.77

	Comptes 2025		Budget 2025		Comptes 2024	
	Dépenses	Recettes	Dépenses	Recettes	Dépenses	Recettes
6 RECETTES DES INVESTISSEMENTS						
60 TRANSFERTS D'IMMOBILISATIONS CORPORELLES DANS LE PATRIMOINE FINANCIER (PF)						
603 Autres travaux et ouvrages de génie civil						
6030 Remboursements de tiers - Ouvrages, collecteurs, canalisations et installations						
8720.60308.00 Service du gaz						564'368.33
6030 Remboursements de tiers - Ouvrages, collecteurs, canalisations et installations						
603 Autres travaux et ouvrages de génie civil						
564'368.33						
60 TRANSFERTS D'IMMOBILISATIONS CORPORELLES DANS LE PATRIMOINE FINANCIER (PF)						
Recettes nettes						
					564'368.33	
61 REMBOURSEMENTS DE TIERS						
612 Aménagement des cours d'eau						
6120 Remboursements de tiers - Aménagements des cours d'eau						
7410.61204.00 Remboursement de tiers			73'169.52			
6120 Remboursements de tiers - Aménagements des cours d'eau						
73'169.52						
612 Aménagement des cours d'eau						
73'169.52						
61 REMBOURSEMENTS DE TIERS						
Recettes nettes						
73'169.52						
63 SUBVENTIONS ACQUISES DES INVESTISSEMENTS						
630 Confédération						
6300 Subventions acquises des investissements - Confédération						
6150.63000.00 Subventions fédérales						846'670.10
6300 Subventions acquises des investissements - Confédération						
846'670.10						
630 Confédération						
846'670.10						
631 Cantons et concordats						
6310 Subventions acquises des investissements - Cantons et concordats						
2122.63100.00 Subventions cantonales			4'760.00			7'452.00
6150.63100.00 Subventions cantonales						15'000.00
6156.63100.00 Subventions cantonales						43'283.10

	Comptes 2025		Budget 2025		Comptes 2024	
	Dépenses	Recettes	Dépenses	Recettes	Dépenses	Recettes
6 RECETTES DES INVESTISSEMENTS (...)						
7100.63100.00 Subventions cantonales		15'849.20				
6310 Subventions acquises des investissements - Cantons et concordats		20'609.20				65'735.10
631 Cantons et concordats		20'609.20				65'735.10
632 Communes et associations intercommunales						
6320 Subventions acquises des investissements - Communes et associations intercommunales						
6150.63201.00 Subventions acquises des fonds				5'000.00		
7500.63201.00 Subventions organisations intercommunales		32'887.00				
6320 Subventions acquises des investissements - Communes et associations intercommunales		32'887.00		5'000.00		
632 Communes et associations intercommunales		32'887.00		5'000.00		
637 Ménages privés						
6370 Subventions acquises des investissements - Ménages privés						
7500.63700.00 Participations de tiers		4'956.00				
6370 Subventions acquises des investissements - Ménages privés		4'956.00				
637 Ménages privés		4'956.00				
63 SUBVENTIONS ACQUISES DES INVESTISSEMENTS		58'452.20		5'000.00		912'405.20
Recettes nettes	58'452.20		5'000.00		912'405.20	
69 REPORT AU BILAN						
690 Report au bilan						
6900 Report au bilan - Immobilisations corporelles						
9990.69000.00 Report au bilan - Dépenses immob corporelles		1'244'350.29				929'302.24
6900 Report au bilan - Immobilisations corporelles		1'244'350.29				929'302.24
6902 Report au bilan - Immobilisations incorporelles						
9990.69020.00 Report au bilan - Dépenses immob logiciels		19'368.95				
6902 Report au bilan - Immobilisations incorporelles		19'368.95				
690 Report au bilan		1'263'719.24				929'302.24
69 REPORT AU BILAN		1'263'719.24				929'302.24
Recettes nettes	1'263'719.24				929'302.24	

MCH2: Aperçu du compte d'investissements selon les groupes de matières

Courroux

	Comptes 2025		Budget 2025		Comptes 2024	
	Dépenses	Recettes	Dépenses	Recettes	Dépenses	Recettes
6 RECETTES DES INVESTISSEMENTS		1'395'340.96		5'000.00		2'406'075.77
Recettes nettes	1'395'340.96		5'000.00		2'406'075.77	

	Comptes 2025		Budget 2025		Comptes 2024	
	Dépenses	Recettes	Dépenses	Recettes	Dépenses	Recettes
Récapitulation						
5 DÉPENSES DES INVESTISSEMENTS	1'395'340.96		3'065'000.00		2'406'075.77	
Dépenses nettes		1'395'340.96		3'065'000.00		2'406'075.77
6 RECETTES DES INVESTISSEMENTS		1'395'340.96		5'000.00		2'406'075.77
Recettes nettes	1'395'340.96		5'000.00		2'406'075.77	
Total	1'395'340.96	1'395'340.96	3'065'000.00	5'000.00	2'406'075.77	2'406'075.77
Excédent des dépenses				3'060'000.00		
Excédent des recettes						
	1'395'340.96	1'395'340.96	3'065'000.00	3'065'000.00	2'406'075.77	2'406'075.77

MCH2: Récapitulation détaillée du compte d'investissements

Courroux

	Comptes 2025		Budget 2025		Comptes 2024	
	Dépenses	Recettes	Dépenses	Recettes	Dépenses	Recettes
2 FORMATION						
21 Scolarité obligatoire						
212 Degré primaire						
2122 Enseignement du degré primaire						
2122.50604.00 Ecoles - renouvellement mobilier des classes			10'000.00			
2122.51602.50 Ecoles - Renouvellement matériel informatique	19'368.95		20'000.00		6'246.00	
2122.63100.00 Subventions cantonales		4'760.00				7'452.00
2122 Enseignement du degré primaire	19'368.95	4'760.00	30'000.00		6'246.00	7'452.00
2128 Immeubles, locaux, installations, équipements et biens meubles						
2128.50400.51 Ecoles - Investissements annuels			10'000.00			
2128.50400.53 Ecoles - Travaux assainissements Courcelon			150'000.00			
2128 Immeubles, locaux, installations, équipements et biens meubles			160'000.00			
212 Degré primaire	19'368.95	4'760.00	190'000.00		6'246.00	7'452.00
21 Scolarité obligatoire	19'368.95	4'760.00	190'000.00		6'246.00	7'452.00
Dépenses nettes		14'608.95		190'000.00	1'206.00	
2 FORMATION	19'368.95	4'760.00	190'000.00		6'246.00	7'452.00
Dépenses nettes		14'608.95		190'000.00	1'206.00	

MCH2: Récapitulation détaillée du compte d'investissements

	Comptes 2025		Budget 2025		Comptes 2024	
	Dépenses	Recettes	Dépenses	Recettes	Dépenses	Recettes
3 CULTURE - SPORTS - LOISIRS - EGLISES						
34 Sports et loisirs						
341 Sports						
3410 Complexe sportif						
3410 Complexe sportif						
341 Sports						
34 Sports et loisirs						
3 CULTURE - SPORTS - LOISIRS - EGLISES						

MCH2: Récapitulation détaillée du compte d'investissements

Courroux

	Comptes 2025		Budget 2025		Comptes 2024	
	Dépenses	Recettes	Dépenses	Recettes	Dépenses	Recettes
5 PREVOYANCE SOCIALE						
54 Famille et jeunesse						
545 Prestations aux familles						
5455 Crèches et garderies						
5455.50400.01 Maison de l'Enfance - Campus	8'000.00		100'000.00		59'125.30	
5455.50400.02 Maison de l'Enfance - Démolition ancien bâtiment	5'242.59					
5455 Crèches et garderies	13'242.59		100'000.00		59'125.30	
545 Prestations aux familles	13'242.59		100'000.00		59'125.30	
54 Famille et jeunesse	13'242.59		100'000.00		59'125.30	
Dépenses nettes		13'242.59		100'000.00		59'125.30
5 PREVOYANCE SOCIALE	13'242.59		100'000.00		59'125.30	
Dépenses nettes		13'242.59		100'000.00		59'125.30

MCH2: Récapitulation détaillée du compte d'investissements

Courroux

	Comptes 2025		Budget 2025		Comptes 2024	
	Dépenses	Recettes	Dépenses	Recettes	Dépenses	Recettes
6 TRAFIC - TRANSPORTS - TELECOMMUNICATIONS						
61 Circulation routière						
615 Routes communales						
6150 Administration						
6150.50100.01 Traversée de Courroux					16'800.00	
6150.50100.03 Rue des 3-Farine - Réfection	81'996.67				188'429.80	
6150.50100.04 Chemin des Bassés - Réfection					61'718.25	
6150.50100.05 Rue des Romains - Réfection					617.30	
6150.50100.13 Rue de la Saline - Réfection	270'276.60		1'900'000.00		118'455.55	
6150.50101.00 Chemins ruraux - Rénovations (fds chemins)			10'000.00		15'795.00	
6150.63000.00 Subventions fédérales						846'670.10
6150.63100.00 Subventions cantonales						15'000.00
6150.63201.00 Subventions acquises des fonds				5'000.00		
6150 Administration	352'273.27		1'910'000.00	5'000.00	401'815.90	861'670.10
6156 Signalisation et éclairage public						
6156.50100.00 Marquages et signalisations routières					16'666.05	
6156.50307.00 Assainissement du réseau d'éclairage public	4'415.95				8'400.00	
6156.50307.06 Rue des Romains - Réfection					100.10	
6156.63100.00 Subventions cantonales						43'283.10
6156 Signalisation et éclairage public	4'415.95				25'166.15	43'283.10
615 Routes communales	356'689.22		1'910'000.00	5'000.00	426'982.05	904'953.20
61 Circulation routière	356'689.22		1'910'000.00	5'000.00	426'982.05	904'953.20
Dépenses nettes		356'689.22		1'905'000.00	477'971.15	
6 TRAFIC - TRANSPORTS - TELECOMMUNICATIONS	356'689.22		1'910'000.00	5'000.00	426'982.05	904'953.20
Dépenses nettes		356'689.22		1'905'000.00	477'971.15	

MCH2: Récapitulation détaillée du compte d'investissements

Courroux

	Comptes 2025		Budget 2025		Comptes 2024	
	Dépenses	Recettes	Dépenses	Recettes	Dépenses	Recettes
7 PROTECTION DE L'ENVIRONNEMENT - AMENAGEMENT DU TERRITOIRE						
71 Approvisionnement en eau						
710 Approvisionnement en eau						
7100 Approvisionnement en eau potable (RAEP)						
7100.50303.00 Assainissement du réseau d'eau potable	165'571.41					
7100.50303.03 Réfection du captage du Bambois	983.90		180'000.00		40'268.85	
7100.50303.05 Surpresseur réservoir Bambois	224'706.90		20'000.00		32'701.14	
7100.50303.06 Interconnexion fermes Bambois-Solvat-Courcelon	5'572.30		520'000.00		23'563.30	
7100.50303.08 Rue des 3-Farine - Réfection	55'238.45				90'354.30	
7100.50303.09 Rue des Romains - Réfection					167.50	
7100.50303.10 Rue de la Saline - Réfection	117'119.07					
7100.63100.00 Subventions cantonales		15'849.20				
7100 Approvisionnement en eau potable (RAEP)	569'192.03	15'849.20	720'000.00		187'055.09	
710 Approvisionnement en eau	569'192.03	15'849.20	720'000.00		187'055.09	
71 Approvisionnement en eau	569'192.03	15'849.20	720'000.00		187'055.09	
Dépenses nettes		553'342.83		720'000.00		187'055.09
72 Assainissement des eaux						
720 Assainissement des eaux						
7200 Elimination et traitement des eaux (RETE)						
7200.50302.01 Réfection du réseau de canalisations			80'000.00			
7200.50302.05 Rue des 3-Farine - Réfection	69'706.35				115'077.80	
7200.50302.06 Rue des Romains - Réfection					121.80	
7200.50302.07 Rue de la Saline - Réfection	145'840.50					
7200 Elimination et traitement des eaux (RETE)	215'546.85		80'000.00		115'199.60	
720 Assainissement des eaux	215'546.85		80'000.00		115'199.60	
72 Assainissement des eaux	215'546.85		80'000.00		115'199.60	
Dépenses nettes		215'546.85		80'000.00		115'199.60
74 Aménagements						
741 Corrections de cours d'eau						

MCH2: Récapitulation détaillée du compte d'investissements

Courroux

	Comptes 2025		Budget 2025		Comptes 2024	
	Dépenses	Recettes	Dépenses	Recettes	Dépenses	Recettes
7 PROTECTION DE L'ENVIRONNEMENT - AMENAGEMENT DU TERRITOIRE (...)						
7410 Corrections de cours d'eau (lits, rives et berges)						
7410.61204.00 Remboursement de tiers		73'169.52				
7410 Corrections de cours d'eau (lits, rives et berges)		73'169.52				
741 Corrections de cours d'eau		73'169.52				
74 Aménagements		73'169.52				
Recettes nettes	73'169.52					
75 Protection des espèces et du paysage						
750 Protection des espèces et du paysage						
7500 Projets de biodiversité communaux						
7500.51309.00 Projets de biodiversité	17'524.80		50'000.00		124'594.10	
7500.52905.00 Promotion de la biodiversité					10'000.00	
7500.63201.00 Subventions organisations intercommunales		32'887.00				
7500.63700.00 Participations de tiers		4'956.00				
7500 Projets de biodiversité communaux	17'524.80	37'843.00	50'000.00		134'594.10	
750 Protection des espèces et du paysage	17'524.80	37'843.00	50'000.00		134'594.10	
75 Protection des espèces et du paysage	17'524.80	37'843.00	50'000.00		134'594.10	
Recettes nettes	20'318.20			50'000.00		134'594.10
76 Lutte contre la pollution et l'environnement						
769 Lutte contre la pollution et l'environnement						
7696 Approv. en électricité et efficacité énergétique						
7696.50307.00 Rue des 3-Farine - Assainissement éclairage public	27'220.95				100.10	
7696.50307.02 Réseau d'éclairage public - Rue de la Saline	31'066.45					
7696 Approv. en électricité et efficacité énergétique	58'287.40				100.10	
769 Lutte contre la pollution et l'environnement	58'287.40				100.10	
76 Lutte contre la pollution et l'environnement	58'287.40				100.10	
Dépenses nettes		58'287.40				100.10
77 Autres fonctions de la protection de l'environnement						
771 Cimetières et crématoires						

MCH2: Récapitulation détaillée du compte d'investissements

Courroux

	Comptes 2025		Budget 2025		Comptes 2024	
	Dépenses	Recettes	Dépenses	Recettes	Dépenses	Recettes
7 PROTECTION DE L'ENVIRONNEMENT - AMENAGEMENT DU TERRITOIRE (...)						
7710 Cimetière et crématoires						
7710.50305.00 Ouvrages cimetières et inhumations			15'000.00			
7710 Cimetière et crématoires			15'000.00			
771 Cimetières et crématoires			15'000.00			
77 Autres fonctions de la protection de l'environnement			15'000.00			
Dépenses nettes				15'000.00		
79 Aménagement du territoire						
790 Aménagement du territoire						
7904 Aménagement régional et d'agglomération du territoire						
7904.56201.51 Agglomération de Delémont - projets globaux	13'867.40					
7904 Aménagement régional et d'agglomération du territoire	13'867.40					
790 Aménagement du territoire	13'867.40					
79 Aménagement du territoire	13'867.40					
Dépenses nettes		13'867.40				
7 PROTECTION DE L'ENVIRONNEMENT - AMENAGEMENT DU TERRITOIRE	874'418.48	126'861.72	865'000.00		436'948.89	
Dépenses nettes		747'556.76		865'000.00		436'948.89

MCH2: Récapitulation détaillée du compte d'investissements

Courroux

	Comptes 2025		Budget 2025		Comptes 2024	
	Dépenses	Recettes	Dépenses	Recettes	Dépenses	Recettes
8 ECONOMIE PUBLIQUE						
87 Combustibles et énergie						
872 Pétrole et gaz						
8720 Administration						
8720.60308.00 Service du gaz						564'368.33
8720 Administration						564'368.33
872 Pétrole et gaz						564'368.33
87 Combustibles et énergie						564'368.33
Recettes nettes					564'368.33	
8 ECONOMIE PUBLIQUE						564'368.33
Recettes nettes					564'368.33	

MCH2: Récapitulation détaillée du compte d'investissements

Courroux

	Comptes 2025		Budget 2025		Comptes 2024	
	Dépenses	Recettes	Dépenses	Recettes	Dépenses	Recettes
9 FINANCES - IMPÔTS						
99 Postes non répartis						
999 Clôture						
9990 Clôture - Compte général						
9990.59000.00 Report au bilan - Recettes immob corporelles	126'861.72				912'405.20	
9990.59009.00 Report au bilan - Service du gaz					564'368.33	
9990.59020.00 Report au bilan - Recettes immob logiciels	4'760.00					
9990.69000.00 Report au bilan - Dépenses immob corporelles		1'244'350.29				929'302.24
9990.69020.00 Report au bilan - Dépenses immob logiciels		19'368.95				
9990 Clôture - Compte général	131'621.72	1'263'719.24			1'476'773.53	929'302.24
999 Clôture	131'621.72	1'263'719.24			1'476'773.53	929'302.24
99 Postes non répartis	131'621.72	1'263'719.24			1'476'773.53	929'302.24
Recettes nettes	1'132'097.52					547'471.29
9 FINANCES - IMPÔTS	131'621.72	1'263'719.24			1'476'773.53	929'302.24
Recettes nettes	1'132'097.52					547'471.29

MCH2: Récapitulation détaillée du compte d'investissements

Courroux

	Comptes 2025		Budget 2025		Comptes 2024	
	Dépenses	Recettes	Dépenses	Recettes	Dépenses	Recettes
Récapitulation						
2 FORMATION	19'368.95	4'760.00	190'000.00		6'246.00	7'452.00
Dépenses nettes		14'608.95		190'000.00	1'206.00	
3 CULTURE - SPORTS - LOISIRS - EGLISES						
5 PREVOYANCE SOCIALE	13'242.59		100'000.00		59'125.30	
Dépenses nettes		13'242.59		100'000.00		59'125.30
6 TRAFIC - TRANSPORTS - TELECOMMUNICATIONS	356'689.22		1'910'000.00	5'000.00	426'982.05	904'953.20
Dépenses nettes		356'689.22		1'905'000.00	477'971.15	
7 PROTECTION DE L'ENVIRONNEMENT - AMENAGEMENT DU TERRITOIRE	874'418.48	126'861.72	865'000.00		436'948.89	
Dépenses nettes		747'556.76		865'000.00		436'948.89
8 ECONOMIE PUBLIQUE						564'368.33
Recettes nettes					564'368.33	
9 FINANCES - IMPÔTS	131'621.72	1'263'719.24			1'476'773.53	929'302.24
Recettes nettes	1'132'097.52					547'471.29
Total	1'395'340.96	1'395'340.96	3'065'000.00	5'000.00	2'406'075.77	2'406'075.77
Excédent des dépenses				3'060'000.00		
Excédent des recettes						
	1'395'340.96	1'395'340.96	3'065'000.00	3'065'000.00	2'406'075.77	2'406'075.77

7. Bilan

Bilan au 31 décembre 2025 et l'imputation de la variation de fortune au compte 2990.

		Situation initiale	Mouvements 2025		Situation finale
1	Actif		Augmentation	Diminution	
100	Disponibilités et placements à court terme	1'029'006	18'397'473	18'796'557	629'922
101	Créances	2'548'320	14'436'996	13'834'093	3'151'223
104	Actifs de régularisation	1'879'949	5'126'132	5'384'167	1'621'914
106	Marchandises, fournitures	8'932	12'043	13'471	7'504
107	Placements financiers	1'320	240	---	1'560
108	Immobilisations corporelles patrimoine financier (PF)	3'017'950	175'627	---	3'193'577
140	Immobilisations corporelles du patrimoine administratif (PA)	21'611'853	3'354'156	3'273'637	21'692'372
142	Immobilisation incorporelles	113'271	85'956	44'173	155'054
144	Prêts	---	---	---	---
145	Participations et capital social	65'604	---	---	65'604
146	Subventions d'investissements aux communes ou associations intercommunales	668'476	13'867	19'842	662'501
Total de l'actif		30'944'681	41'602'490	41'365'939	31'181'231

		Situation initiale	Mouvements 2025		Situation finale
2	Passif		Diminution	Augmentation	
200	Engagements courants	1'501'751	12'551'733	12'403'120	1'353'138
201	Engagements financiers à court terme	81'550	81'550	61'000	61'000
204	Passifs de régularisation	73'333	73'333	58'841	58'841
206	Engagements financiers à long terme	19'961'400	646'000	---	19'315'400
208	Provisions à long terme	50'000	---	---	50'000
209	Engagements envers les financements spéciaux et des fonds en capitaux de tiers	978'085	9'278	---	968'807
290	Financements spéciaux enregistrés sous capital propre	3'195'716	374'203	154'392	2'975'905
293	Préfinancements	322'025	153'949	367'220	535'296
294	Réserves de politique budgétaire	600'000	---	800'000	1'400'000
295	Réserve liée au retraitement du PA	---	---	---	---
296	Réserves liées à la réévaluation du patrimoine financier	---	---	---	---
299	Excédent ou découvert du bilan	4'180'821	162'638	444'661	4'462'844
Total du passif		30'944'681	14'052'684	14'289'235	31'181'231

MCH2 Aperçu du bilan (sur 5 pos.) 2025

Courroux

Compte	Solde 1.01	Période de gestion		Solde 31.12
		Augmentation	Diminution	
1 ACTIF				
10 PATRIMOINE FINANCIER				
100 Disponibilités et placements à court terme				
1000 Caisse				
10000 Caisse				
10000.00 Caisse	8'309.95	75'930.65	79'754.90	4'485.70
10000.01 Caisse Maison de l'Enfance	780.10	6'060.00	5'767.70	1'072.40
10000 Caisse	9'090.05	81'990.65	85'522.60	5'558.10
1000 Caisse	9'090.05	81'990.65	85'522.60	5'558.10
1001 La Poste				
10010 La Poste				
10010.00 Postfinance c/c	389'721.70	5'137'674.14	5'137'913.98	389'481.86
10010 La Poste	389'721.70	5'137'674.14	5'137'913.98	389'481.86
1001 La Poste	389'721.70	5'137'674.14	5'137'913.98	389'481.86
1002 Banque				
10020 Banque				
10020.00 Raiffeisen c/c	202'180.80	11'851'392.21	11'984'440.17	69'132.84
10020.01 BCJ c/c	1'823.05	264'029.25	264'794.80	1'057.50
10020.02 Valiant c/c	1'001.50	102'000.00	101'358.25	1'643.25
10020.03 Raiffeisen c/c Préjures	373'051.31	160'362.45	400'629.25	132'784.51
10020.11 BCJ épargne Préjures	52'137.40	24.50	21'897.50	30'264.40
10020 Banque	630'194.06	12'377'808.41	12'773'119.97	234'882.50
1002 Banque	630'194.06	12'377'808.41	12'773'119.97	234'882.50
1003 Placements à court terme sur le marché monétaire				
10030 Placements à court terme sur le marché monétaire				
10030.00 Dépôts à terme à taux fixe	0.00	800'000.00	800'000.00	0.00
10030 Placements à court terme sur le marché monétaire	0.00	800'000.00	800'000.00	0.00
1003 Placements à court terme sur le marché monétaire	0.00	800'000.00	800'000.00	0.00
100 Disponibilités et placements à court terme	1'029'005.81	18'397'473.20	18'796'556.55	629'922.46
101 Créances				
1010 Créances résultant de livraisons et de prestations envers des tiers				
10100 Créances résultant de livraisons et de prestations envers des tiers				
10100.00 Débiteurs (compte collectif)	327'059.60	1'982'871.70	1'957'221.30	352'710.00
10100.90 Ducroire sur créances	-10'000.00	0.00	0.00	-10'000.00
10100 Créances résultant de livraisons et de prestations envers des tiers	317'059.60	1'982'871.70	1'957'221.30	342'710.00
10103 Approvisionnement en eau				
10103.00 Débiteurs taxe d'eau	2'453.05	677'825.25	674'856.40	5'421.90
10103 Approvisionnement en eau	2'453.05	677'825.25	674'856.40	5'421.90
10108 Service du gaz				
10108.00 Service du gaz	1'926.20	0.00	1'926.20	0.00
10108 Service du gaz	1'926.20	0.00	1'926.20	0.00
1010 Créances résultant de livraisons et de prestations envers des tiers	321'438.85	2'660'696.95	2'634'003.90	348'131.90
1011 Comptes courants avec des tiers				

MCH2 Aperçu du bilan (sur 5 pos.) 2025

Courroux

Compte	Solde 1.01	Période de gestion		Solde 31.12
		Augmentation	Diminution	
10112 Comptes courants avec les communes et associations communales (également bourgeoisies)				
10112.00 Bourgeoisie	86'934.95	141'246.95	162'675.41	65'506.49
10112 Comptes courants avec les communes et associations communales (également bourgeoisies)	86'934.95	141'246.95	162'675.41	65'506.49
10118 Comptes courants avec d'autres tiers, entités et organisations				
10118.02 Préjures - Charges facturables aux locataires	17'755.00	42'465.82	37'838.00	22'382.82
10118 Comptes courants avec d'autres tiers, entités et organisations	17'755.00	42'465.82	37'838.00	22'382.82
1011 Comptes courants avec des tiers	104'689.95	183'712.77	200'513.41	87'889.31
1012 Créances fiscales				
10120 Impôts directs des personnes physiques (PPH)				
10120.14 Impôts directs PPH 2014	81.35	0.00	0.00	81.35
10120.15 Impôts directs PPH 2015	1'190.28	0.00	0.00	1'190.28
10120.16 Impôts directs PPH 2016	1'206.28	0.00	0.00	1'206.28
10120.17 Impôts directs PPH 2017	6'667.25	36'543.94	38'924.71	4'286.48
10120.18 Impôts directs PPH 2018	17'404.58	36'506.79	37'224.64	16'686.73
10120.19 Impôts directs PPH 2019	24'875.62	96'372.86	114'684.43	6'564.05
10120.20 Impôts directs PPH 2020	114'801.12	121'405.94	172'726.36	63'480.70
10120.21 Impôts directs PPH 2021	217'092.78	176'486.53	290'500.03	103'079.28
10120.22 Impôts directs PPH 2022	323'542.67	234'639.68	352'449.42	205'732.93
10120.23 Impôts directs PPH 2023	466'048.68	620'881.68	710'425.06	376'505.30
10120.24 Impôts directs PPH 2024	1'123'984.66	868'253.46	1'328'682.29	663'555.83
10120.25 Impôts directs PPH 2025	0.00	7'544'551.50	6'159'254.04	1'385'297.46
10120.90 Ducroire sur impôts des personnes physiques (PPH)	-140'000.00	0.00	41'000.00	-181'000.00
10120 Impôts directs des personnes physiques (PPH)	2'156'895.27	9'735'642.38	9'245'870.98	2'646'666.67
10121 Impôts directs des personnes morales (PM)				
10121.15 Impôts directs PM 2015	-672.87	0.00	0.00	-672.87
10121.16 Impôts directs PM 2016	-10.08	0.00	0.00	-10.08
10121.17 Impôts directs PM 2017	0.00	183.60	183.60	0.00
10121.18 Impôts directs PM 2018	15'445.01	1'027.81	1'622.38	14'850.44
10121.19 Impôts directs PM 2019	18'061.09	3'959.10	5'800.58	16'219.61
10121.20 Impôts directs PM 2020	50'245.04	2'275.85	40'494.16	12'026.73
10121.21 Impôts directs PM 2021	13'643.70	8'745.28	10'248.29	12'140.69
10121.22 Impôts directs PM 2022	13'297.85	14'670.82	20'818.84	7'149.83
10121.23 Impôts directs PM 2023	-64'967.33	212'459.12	131'134.46	16'357.33
10121.24 Impôts directs PM 2024	-90'274.47	45'811.79	45'621.58	-90'084.26
10121.25 Impôts directs PM 2025	0.00	505'478.15	469'026.17	36'451.98
10121.90 Ducroire sur impôts des personnes morales (PM)	-30'000.00	0.00	5'000.00	-35'000.00
10121 Impôts directs des personnes morales (PM)	-75'232.06	794'611.52	729'950.06	-10'570.60
10122 Autres impôts directs				
10122.00 Prestations en capital	0.00	208'022.79	195'169.40	12'853.39
10122 Autres impôts directs	0.00	208'022.79	195'169.40	12'853.39
10123 Impôts sur la possession et les dépenses				
10123.00 Gains immobiliers PPH	0.00	723'405.41	694'061.91	29'343.50
10123 Impôts sur la possession et les dépenses	0.00	723'405.41	694'061.91	29'343.50
1012 Créances fiscales	2'081'663.21	11'461'682.10	10'865'052.35	2'678'292.96
1019 Autres créances et TVA				

MCH2 Aperçu du bilan (sur 5 pos.) 2025

Courroux

Compte	Solde 1.01	Période de gestion		Solde 31.12
		Augmentation	Diminution	
10190 Impôt préalable de la TVA				
10190.21 TVA à récup. s/fonctionnement (épuration)	6'822.78	29'726.58	29'356.16	7'193.20
10190.22 TVA à récup. s/investissements (épuration)	9'309.80	17'459.28	16'004.63	10'764.45
10190.31 TVA à récup. s/fonctionnement (eau)	1'345.83	13'875.41	12'467.38	2'753.86
10190.32 TVA à récup. s/investissements (eau)	12'380.81	49'364.36	52'640.14	9'105.03
10190.41 TVA à récup. s/fonctionnement (gestion déchets)	5'412.10	19'305.80	18'692.57	6'025.33
10190.42 TVA à récup. s/investissements (gestion déchets)	0.00	105.80	105.80	0.00
10190.81 TVA à récup. s/fonctionnement (gaz)	4'390.25	0.00	4'390.25	0.00
10190 Impôt préalable de la TVA	39'661.57	129'837.23	133'656.93	35'841.87
10191 Impôt anticipé				
10191.00 Impôt anticipé	866.30	1'067.15	866.30	1'067.15
10191 Impôt anticipé	866.30	1'067.15	866.30	1'067.15
1019 Autres créances et TVA	40'527.87	130'904.38	134'523.23	36'909.02
101 Créances	2'548'319.88	14'436'996.20	13'834'092.89	3'151'223.19
104 Actifs de régularisation				
1040 Charges du personnel				
10401 Personnel administratif et d'exploitation				
10401.21 Charges sociales de l'employeur	480.85	6'374.20	480.85	6'374.20
10401 Personnel administratif et d'exploitation	480.85	6'374.20	480.85	6'374.20
1040 Charges du personnel	480.85	6'374.20	480.85	6'374.20
1041 Charges de biens et de services et autres charges d'exploitation				
10410 Actifs transitoires - Charges de matériel et de marchandises				
10410.00 Charges de biens et de services	176'564.35	165'009.25	176'564.35	165'009.25
10410 Actifs transitoires - Charges de matériel et de marchandises	176'564.35	165'009.25	176'564.35	165'009.25
1041 Charges de biens et de services et autres charges d'exploitation	176'564.35	165'009.25	176'564.35	165'009.25
1042 Impôts				
10420 Actifs transitoires - Impôts directs des personnes physiques				
10420.00 Impôts directs des personnes physiques (PPH)	598'005.68	578'400.00	598'005.77	578'399.91
10420 Actifs transitoires - Impôts directs des personnes physiques	598'005.68	578'400.00	598'005.77	578'399.91
10421 Actifs transitoires - Impôts directs des personnes morales				
10421.00 Impôts directs des personnes morales (PM)	55'957.54	60'846.75	55'957.54	60'846.75
10421 Actifs transitoires - Impôts directs des personnes morales	55'957.54	60'846.75	55'957.54	60'846.75
1042 Impôts	653'963.22	639'246.75	653'963.31	639'246.66
1043 Transferts du compte de résultats				
10430 Actifs transitoires - différentes charges de transfert				
10430.00 Maison de l'Enfance, compensation charges	550'000.00	650'000.00	550'000.00	650'000.00
10430.50 Charges de l'enseignement	0.00	3'504'217.95	3'504'217.95	0.00
10430 Actifs transitoires - différentes charges de transfert	550'000.00	4'154'217.95	4'054'217.95	650'000.00
1043 Transferts du compte de résultats	550'000.00	4'154'217.95	4'054'217.95	650'000.00
1046 Actifs de régularisation du compte des investissements				
10460 Actifs transitoires - investissements				
10460.00 Actifs transitoires des investissements	498'940.70	161'283.70	498'940.70	161'283.70
10460 Actifs transitoires - investissements	498'940.70	161'283.70	498'940.70	161'283.70
1046 Actifs de régularisation du compte des investissements	498'940.70	161'283.70	498'940.70	161'283.70

MCH2 Aperçu du bilan (sur 5 pos.) 2025

Courroux

Compte	Solde 1.01	Période de gestion		Solde 31.12
		Augmentation	Diminution	
104 Actifs de régularisation	1'879'949.12	5'126'131.85	5'384'167.16	1'621'913.81
106 Marchandises, fournitures et travaux en cours				
1060 Articles de commerce				
10604 Déchets				
10604.00 Stock de sacs taxés	8'931.60	12'043.46	13'470.71	7'504.35
10604 Déchets	8'931.60	12'043.46	13'470.71	7'504.35
1060 Articles de commerce	8'931.60	12'043.46	13'470.71	7'504.35
106 Marchandises, fournitures et travaux en cours	8'931.60	12'043.46	13'470.71	7'504.35
107 Placements financiers				
1070 Actions et parts sociales				
10700 Actions et parts sociales du PF				
10700.00 BCJ nominatives	1'120.00	240.00	0.00	1'360.00
10700.01 Banque Raiffeisen du Val-Terbi	200.00	0.00	0.00	200.00
10700 Actions et parts sociales du PF	1'320.00	240.00	0.00	1'560.00
1070 Actions et parts sociales	1'320.00	240.00	0.00	1'560.00
107 Placements financiers	1'320.00	240.00	0.00	1'560.00
108 Immobilisations corporelles du patrimoine financier (PF)				
1080 Terrains du PF				
10800 Terrains non bâtis du PF				
10800.20 Zones d'habitations (HA)	86'790.00	0.00	0.00	86'790.00
10800.30 Zones d'activités (AA)	171'160.00	0.00	0.00	171'160.00
10800.60 Zones agricoles (ZA)	0.00	5'627.16	0.00	5'627.16
10800 Terrains non bâtis du PF	257'950.00	5'627.16	0.00	263'577.16
1080 Terrains du PF	257'950.00	5'627.16	0.00	263'577.16
1084 Bâtiments, locaux et équipements du PF				
10840 Bâtiments du PF				
10840.00 Immeuble Préjures	2'760'000.00	170'000.00	0.00	2'930'000.00
10840 Bâtiments du PF	2'760'000.00	170'000.00	0.00	2'930'000.00
1084 Bâtiments, locaux et équipements du PF	2'760'000.00	170'000.00	0.00	2'930'000.00
108 Immobilisations corporelles du patrimoine financier (PF)	3'017'950.00	175'627.16	0.00	3'193'577.16
10 PATRIMOINE FINANCIER	8'485'476.41	38'148'511.87	38'028'287.31	8'605'700.97
14 PATRIMOINE ADMINISTRATIF				
140 Immobilisations corporelles du patrimoine administratif (PA)				
1400 Terrains non bâtis et terrains bâtis du PA				
14000 Terrains non bâtis du PA				
14000.00 Terrains non bâtis - Zones centre (CA)	107'990.00	0.00	0.00	107'990.00
14000.40 Terrains non bâtis - Zones d'utilité publique (UA)	36'030.00	0.00	0.00	36'030.00
14000.60 Terrains non bâtis - Zones agricoles (ZA)	56'220.00	0.00	0.00	56'220.00
14000.70 Terrains non bâtis - Zones vertes (ZVA)	2'110.00	0.00	0.00	2'110.00
14000.80 Terrains non bâtis, espaces publics et parcs	519'666.10	6'224.60	73'656.50	452'234.20

MCH2 Aperçu du bilan (sur 5 pos.) 2025

Courroux

Compte	Solde 1.01	Période de gestion		Solde 31.12
		Augmentation	Diminution	
14000 Terrains non bâtis du PA	722'016.10	6'224.60	73'656.50	654'584.20
1400 Terrains non bâtis et terrains bâtis du PA	722'016.10	6'224.60	73'656.50	654'584.20
1401 Routes et voies de communication du PA				
14010 Routes et voies de communication du PA				
14010.00 Routes et voies de communication	2'274'909.96	1'115'893.53	169'153.37	3'221'650.12
14010 Routes et voies de communication du PA	2'274'909.96	1'115'893.53	169'153.37	3'221'650.12
1401 Routes et voies de communication du PA	2'274'909.96	1'115'893.53	169'153.37	3'221'650.12
1403 Autres ouvrages de génie civil du PA - Ouvrages, collecteurs, canalisations et installations				
14032 Assainissement des eaux (eaux usées et pluviales)				
14032.00 Assainissement des eaux	648'030.41	39'184.15	19'483.23	667'731.33
14032 Assainissement des eaux (eaux usées et pluviales)	648'030.41	39'184.15	19'483.23	667'731.33
14033 Approvisionnement en eau				
14033.00 Approvisionnement en eau	2'211'477.35	275'571.32	106'358.62	2'380'690.05
14033 Approvisionnement en eau	2'211'477.35	275'571.32	106'358.62	2'380'690.05
14034 Déchets				
14034.00 Déchets	19'056.40	0.00	1'877.65	17'178.75
14034 Déchets	19'056.40	0.00	1'877.65	17'178.75
14035 Cimetières et inhumations				
14035.00 Cimetières et inhumations	131'489.00	0.00	13'621.20	117'867.80
14035 Cimetières et inhumations	131'489.00	0.00	13'621.20	117'867.80
14037 Service électrique				
14037.00 Eclairage public	310'734.65	751'933.55	104'127.65	958'540.55
14037 Service électrique	310'734.65	751'933.55	104'127.65	958'540.55
14039 Autres ouvrages de génie civil, collecteurs, canalisations et installations				
14039.00 Autres ouvrages	662'075.25	707.50	96'108.85	566'673.90
14039 Autres ouvrages de génie civil, collecteurs, canalisations et installations	662'075.25	707.50	96'108.85	566'673.90
1403 Autres ouvrages de génie civil du PA - Ouvrages, collecteurs, canalisations et installations	3'982'863.06	1'067'396.52	341'577.20	4'708'682.38
1404 Bâtiments, locaux et équipements du PA				
14040 Terrains bâtis et bâtiments du PA - compte général				
14040.00 Bâtiments - compte général	10'777'660.60	10'945.40	413'849.30	10'374'756.70
14040 Terrains bâtis et bâtiments du PA - compte général	10'777'660.60	10'945.40	413'849.30	10'374'756.70
14049 Autres bâtiments, locaux et équipements				
14049.00 Autres bâtiments, locaux et équipements	125'574.53	93.20	25'404.39	100'263.34
14049 Autres bâtiments, locaux et équipements	125'574.53	93.20	25'404.39	100'263.34
1404 Bâtiments, locaux et équipements du PA	10'903'235.13	11'038.60	439'253.69	10'475'020.04
1405 Forêts du PA				
14050 Forêts du PA				
14050.00 Forêts	8'780.00	0.00	0.00	8'780.00
14050 Forêts du PA	8'780.00	0.00	0.00	8'780.00
1405 Forêts du PA	8'780.00	0.00	0.00	8'780.00
1406 Biens meubles du PA				
14061 Véhicules				
14061.00 Véhicules	39'157.00	0.00	17'557.00	21'600.00
14061 Véhicules	39'157.00	0.00	17'557.00	21'600.00
14063 Machines et outillage				

MCH2 Aperçu du bilan (sur 5 pos.) 2025

Courroux

Compte	Solde 1.01	Période de gestion		Solde 31.12
		Augmentation	Diminution	
14063.00 Machines et outillage	2'187.50	0.00	1'016.90	1'170.60
14063 Machines et outillage	2'187.50	0.00	1'016.90	1'170.60
1406 Biens meubles du PA	41'344.50	0.00	18'573.90	22'770.60
1407 Immobilisations en construction du PA				
14070 Encours - Terrains non bâtis du PA				
14070.35 Terrains non bâtis - Zone verte, espaces naturels	124'594.10	17'524.80	37'843.00	104'275.90
14070 Encours - Terrains non bâtis du PA	124'594.10	17'524.80	37'843.00	104'275.90
14072 Encours - Routes et voies de communication du PA				
14072.00 Routes communales	1'442'787.33	352'273.27	1'109'704.13	685'356.47
14072 Encours - Routes et voies de communication du PA	1'442'787.33	352'273.27	1'109'704.13	685'356.47
14073 Encours - Aménagements des plans d'eau et cours d'eaux du PA				
14073.40 Protection et lutte contre les crues	73'169.52	0.00	73'169.52	0.00
14073 Encours - Aménagements des plans d'eau et cours d'eaux du PA	73'169.52	0.00	73'169.52	0.00
14074 Encours - Autres ouvrages de génie civil du PA-Ouvrages,collecteurs,canalisations et installations				
14074.20 Assainissement des eaux	161'917.35	215'546.85	39'184.15	338'280.05
14074.30 Approvisionnement en eau	315'300.64	429'659.52	128'872.95	616'087.21
14074.70 Eclairage public	718'988.85	105'986.45	751'933.25	73'042.05
14074 Encours - Autres ouvrages de génie civil du PA-Ouvrages,collecteurs,canalisations et installations	1'196'206.84	751'192.82	919'990.35	1'027'409.31
14075 Encours - Bâtiments, locaux et équipements du PA				
14075.00 Bâtiments - compte général	841'946.55	13'242.59	71'346.55	783'842.59
14075 Encours - Bâtiments, locaux et équipements du PA	841'946.55	13'242.59	71'346.55	783'842.59
14077 Encours - Biens meubles du PA				
14077.65 Ordinateurs et matériel informatique exploitation	0.00	19'368.95	19'368.95	0.00
14077 Encours - Biens meubles du PA	0.00	19'368.95	19'368.95	0.00
1407 Immobilisations en construction du PA	3'678'704.34	1'153'602.43	2'231'422.50	2'600'884.27
140 Immobilisations corporelles du patrimoine administratif (PA)	21'611'853.09	3'354'155.68	3'273'637.16	21'692'371.61
142 Immobilisations incorporelles				
1420 Logiciels				
14202.00 Licences et logiciels administratifs	48'380.00	14'608.95	20'897.20	42'091.75
1420 Logiciels	48'380.00	14'608.95	20'897.20	42'091.75
1429 Autres immobilisations incorporelles				
14293 Plans d'alimentation en eau (PGA)				
14293.00 Plans d'alimentation en eau (PGA)	11'712.45	0.00	1'673.20	10'039.25
14293 Plans d'alimentation en eau (PGA)	11'712.45	0.00	1'673.20	10'039.25
14295 Plans d'aménagement de zones et plans spéciaux				
14295.00 Plans d'aménagement de zones et plans spéciaux	53'179.05	0.00	7'333.30	45'845.75
14295 Plans d'aménagement de zones et plans spéciaux	53'179.05	0.00	7'333.30	45'845.75
14298 Autres immobilisations incorporelles				
14298.50 Autres immobilisations incorporelles	0.00	71'346.55	14'269.30	57'077.25
14298 Autres immobilisations incorporelles	0.00	71'346.55	14'269.30	57'077.25
1429 Autres immobilisations incorporelles	64'891.50	71'346.55	23'275.80	112'962.25
142 Immobilisations incorporelles	113'271.50	85'955.50	44'173.00	155'054.00
145 Participations et capital social				

MCH2 Aperçu du bilan (sur 5 pos.) 2025

Courroux

Compte	Solde 1.01	Période de gestion		Solde 31.12
		Augmentation	Diminution	
1455 Participations aux entreprises privées				
14550 Participations aux entreprises privées				
14550.00 Innodel SA	21'600.00	0.00	0.00	21'600.00
14550.01 Société Coopérative Immobilière du Cartel Syndical	20'000.00	0.00	0.00	20'000.00
14550.02 Régiogaz SA	4'002.00	0.00	0.00	4'002.00
14550.03 Energie du Jura SA (EDJ-GAZ)	20'001.00	0.00	0.00	20'001.00
14550.04 Actions et titres divers	1.00	0.00	0.00	1.00
14550 Participations aux entreprises privées	65'604.00	0.00	0.00	65'604.00
1455 Participations aux entreprises privées	65'604.00	0.00	0.00	65'604.00
145 Participations et capital social	65'604.00	0.00	0.00	65'604.00
146 Subventions invest. aux communes et ass. intercom.				
1462 Subventions invest. aux communes et ass. intercom.				
14621 Subventions invest. aux communes et ass. intercom.				
14621.50 Subventions d'investissements au SEDE	668'475.90	13'867.40	19'842.45	662'500.85
14621 Subventions invest. aux communes et ass. intercom.	668'475.90	13'867.40	19'842.45	662'500.85
1462 Subventions invest. aux communes et ass. intercom.	668'475.90	13'867.40	19'842.45	662'500.85
146 Subventions invest. aux communes et ass. intercom.	668'475.90	13'867.40	19'842.45	662'500.85
14 PATRIMOINE ADMINISTRATIF	22'459'204.49	3'453'978.58	3'337'652.61	22'575'530.46
1 ACTIF	30'944'680.90	41'602'490.45	41'365'939.92	31'181'231.43

MCH2 Aperçu du bilan (sur 5 pos.) 2025

Courroux

Compte	Solde 1.01	Période de gestion		Solde 31.12
		Augmentation	Diminution	
2 PASSIF				
20 CAPITAUX DE TIERS				
200 Engagements courants				
2000 Engagements courants provenant de livraisons et de prestations de tiers				
20000 Engagements courants provenant de livraisons et de prestations de tiers				
20000.00 Créanciers	-1'153'651.30	7'261'382.20	7'020'598.43	-912'867.53
20000.01 Créanciers OS	0.00	749'758.40	758'824.05	-9'065.65
20000.03 Créanciers divers, recettes à restituer	247.15	2'904'670.15	2'897'858.40	7'058.90
20000 Engagements courants provenant de livraisons et de prestations de tiers	-1'153'404.15	10'915'810.75	10'677'280.88	-914'874.28
2000 Engagements courants provenant de livraisons et de prestations de tiers	-1'153'404.15	10'915'810.75	10'677'280.88	-914'874.28
2001 Comptes courants avec des tiers				
20012 Comptes courants avec des tiers				
20012.00 Bourgeoisie	0.00	32'675.41	32'675.41	0.00
20012 Comptes courants avec des tiers	0.00	32'675.41	32'675.41	0.00
20014 Assurances sociales publiques				
20014.00 Charges sociales de l'employeur - AVS				
20014.04 Allocations et indemnités	0.00	415'313.15	415'313.15	0.00
20014.04 Allocations et indemnités	0.00	61'624.20	61'624.20	0.00
20014.10 Charges sociales de l'employeur - LPP	0.00	418'134.50	418'134.50	0.00
20014.20 Charges sociales de l'employeur - Accidents assurances privé	0.00	32'880.85	32'880.85	0.00
20014.21 Charges sociales de l'employeur - SUVA	0.00	15'450.95	15'450.95	0.00
20014.30 Charges sociales de l'employeur - PGMAL	0.00	68'119.35	68'119.35	0.00
20014.90 Créanciers provision 13e	0.00	185'700.90	185'700.90	0.00
20014 Assurances sociales publiques	0.00	1'197'223.90	1'197'223.90	0.00
20018 Autres tiers, entités et organisations				
20018.02 Prējures - Avances de charges des locataires				
20018.02 Prējures - Avances de charges des locataires	-14'350.00	26'930.00	27'180.00	-14'600.00
20018 Autres tiers, entités et organisations	-14'350.00	26'930.00	27'180.00	-14'600.00
2001 Comptes courants avec des tiers				
2001 Comptes courants avec des tiers	-14'350.00	1'256'829.31	1'257'079.31	-14'600.00
2002 Impôts et TVA				
20020 Dette fiscale de la TVA				
20020.21 TVA due (épuration)				
20020.21 TVA due (épuration)	-20.68	24'867.67	27'940.02	-3'093.03
20020.31 TVA due (eau)	-345.82	11'302.42	11'796.05	-839.45
20020.41 TVA due (gestion déchets)	-11'451.98	29'330.11	26'444.75	-8'566.62
20020.81 TVA due (gaz)	-10'673.56	12'353.11	1'679.55	0.00
20020 Dette fiscale de la TVA	-22'492.04	77'853.31	67'860.37	-12'499.10
2002 Impôts et TVA	-22'492.04	77'853.31	67'860.37	-12'499.10
2004 Engagements de transfert				
20041 Cantons				
20041.03 Canton du Jura - Avances REPA SAS				
20041.03 Canton du Jura - Avances REPA SAS	-300'000.00	300'000.00	400'000.00	-400'000.00
20041 Cantons	-300'000.00	300'000.00	400'000.00	-400'000.00
2004 Engagements de transfert	-300'000.00	300'000.00	400'000.00	-400'000.00
2006 Dépôts et cautions				
20060 Dépôts et garanties en espèce				
20060.01 Cautions clés - FC Courroux	-3'260.00	860.00	500.00	-2'900.00
20060.02 Cautions clés - FSG	-1'540.00	0.00	100.00	-1'640.00

MCH2 Aperçu du bilan (sur 5 pos.) 2025

Courroux

Compte	Solde 1.01	Période de gestion		Solde 31.12
		Augmentation	Diminution	
20060.03 Cautions clés - Skater-Hockey	-2'880.00	80.00	0.00	-2'800.00
20060.04 Cautions clés - Volleyball Club Val-Terbi	-640.00	0.00	0.00	-640.00
20060.05 Cautions clés - SIS Val Terbi	-1'585.00	0.00	0.00	-1'585.00
20060.06 Cautions clés - FUIC	-1'300.00	300.00	200.00	-1'200.00
20060.10 Cautions clés - Divers	-300.00	0.00	100.00	-400.00
20060 Dépôts et garanties en espèce	-11'505.00	1'240.00	900.00	-11'165.00
2006 Dépôts et cautions	-11'505.00	1'240.00	900.00	-11'165.00
200 Engagements courants	-1'501'751.19	12'551'733.37	12'403'120.56	-1'353'138.38
201 Engagements financiers à court terme				
2014 Parts à court terme d'engagements à long terme				
20140 Parts à court terme d'engagements à long terme				
20140.00 Parts à court terme d'engagements à long terme	-81'550.00	81'550.00	61'000.00	-61'000.00
20140 Parts à court terme d'engagements à long terme	-81'550.00	81'550.00	61'000.00	-61'000.00
2014 Parts à court terme d'engagements à long terme	-81'550.00	81'550.00	61'000.00	-61'000.00
201 Engagements financiers à court terme	-81'550.00	81'550.00	61'000.00	-61'000.00
204 Passifs de régularisation				
2040 Charges du personnel				
20400 Passifs de régularisation - Autorités et commissions				
20400.01 Passifs transitoires, charges de personnel	-6'039.00	6'039.00	0.00	0.00
20400 Passifs de régularisation - Autorités et commissions	-6'039.00	6'039.00	0.00	0.00
2040 Charges du personnel	-6'039.00	6'039.00	0.00	0.00
2041 Charges de biens et de services et autres charges d'exploitation				
20410 Passifs transitoires - Charges de matériel et de marchandises				
20410.01 Passifs transitoires, charges de biens et services	-49'493.80	49'493.80	50'622.65	-50'622.65
20410 Passifs transitoires - Charges de matériel et de marchandises	-49'493.80	49'493.80	50'622.65	-50'622.65
2041 Charges de biens et de services et autres charges d'exploitation	-49'493.80	49'493.80	50'622.65	-50'622.65
2042 Impôts				
20420 Passifs transitoires - Impôts PPH				
20420.00 Impôts directs des personnes physiques (PPH)	-127.38	127.38	758.07	-758.07
20420 Passifs transitoires - Impôts PPH	-127.38	127.38	758.07	-758.07
20421 Passifs transitoires - Impôts PM				
20421.00 Impôts directs des personnes morales (PM)	-12'672.90	12'672.90	0.00	0.00
20421 Passifs transitoires - Impôts PM	-12'672.90	12'672.90	0.00	0.00
2042 Impôts	-12'800.28	12'800.28	758.07	-758.07
2044 Charges financières / revenus financiers				
20440 Passifs transitoires - Charges financières / revenus financiers				
20440.01 Passifs transitoires, charges et revenus financiers	-5'000.00	5'000.00	7'460.00	-7'460.00
20440 Passifs transitoires - Charges financières / revenus financiers	-5'000.00	5'000.00	7'460.00	-7'460.00
2044 Charges financières / revenus financiers	-5'000.00	5'000.00	7'460.00	-7'460.00
204 Passifs de régularisation	-73'333.08	73'333.08	58'840.72	-58'840.72
206 Engagements financiers à long terme				
2063 Emprunts				

MCH2 Aperçu du bilan (sur 5 pos.) 2025

Courroux

Compte	Solde 1.01	Période de gestion		Solde 31.12
		Augmentation	Diminution	
20630 Emprunts				
20630.00 BCJ - No 16-555.746.2.04	-520'000.00	16'000.00	0.00	-504'000.00
20630.01 BCJ - No 16-559.087.2.29	-2'040'000.00	100'000.00	0.00	-1'940'000.00
20630.02 BCJ - No 16-555-746.6.67	-692'500.00	15'000.00	0.00	-677'500.00
20630.03 BCJ - No 16-559.540.4.28	-290'000.00	20'000.00	0.00	-270'000.00
20630.04 BCJ - No 16-559.700.1.47	-1'430'000.00	40'000.00	0.00	-1'390'000.00
20630.05 BCJ - No 16-555.507.9.57	-665'000.00	22'000.00	0.00	-643'000.00
20630.11 Raiffeisen - No 61581.41	-1'457'000.00	38'000.00	0.00	-1'419'000.00
20630.12 Raiffeisen - No 61581.54	-795'000.00	50'000.00	0.00	-745'000.00
20630.13 Raiffeisen - No 61581.49	-120'000.00	40'000.00	0.00	-80'000.00
20630.14 Raiffeisen - No 430.061.004.8	-1'759'500.00	54'000.00	0.00	-1'705'500.00
20630.15 Raiffeisen - No 282.600.260.1	-2'950'000.00	80'000.00	0.00	-2'870'000.00
20630.16 Raiffeisen - No 603.042.810.5	-830'000.00	30'000.00	0.00	-800'000.00
20630.17 Raiffeisen - No 163.589.296.1	-3'850'000.00	0.00	0.00	-3'850'000.00
20630.20 Banque Valiant - No 18 3.230.558.03	-2'160'000.00	80'000.00	0.00	-2'080'000.00
20630 Emprunts	-19'559'000.00	585'000.00	0.00	-18'974'000.00
2063 Emprunts	-19'559'000.00	585'000.00	0.00	-18'974'000.00
2064 Emprunts et reconnaissances de dettes				
20640 Emprunts et reconnaissances de dettes				
20640.01 SECO - LIM - Bâtiment communal	-13'500.00	13'500.00	0.00	0.00
20640.02 SECO - LIM - Alimentation en eau potable	-126'600.00	15'700.00	0.00	-110'900.00
20640.04 SECO - LIM - Complexe sportif Bellevie	-151'400.00	12'600.00	0.00	-138'800.00
20640.05 SECO - LIM - Agrandissement Général-Guisan	-64'000.00	4'000.00	0.00	-60'000.00
20640.10 RCJU - LIM - Bâtiment communal	-12'300.00	12'300.00	0.00	0.00
20640.11 RCJU - LIM - Complexe sportif Bellevie	-34'600.00	2'900.00	0.00	-31'700.00
20640 Emprunts et reconnaissances de dettes	-402'400.00	61'000.00	0.00	-341'400.00
2064 Emprunts et reconnaissances de dettes	-402'400.00	61'000.00	0.00	-341'400.00
206 Engagements financiers à long terme	-19'961'400.00	646'000.00	0.00	-19'315'400.00
208 Provisions à long terme				
2085 Provisions à long terme pour les autres activités d'exploitation				
20851 Provisions à long terme pour les autres activités d'exploitation - Immobilisations corporelles du PA				
20851.11 Rue de la Gravière - Elargissement	-50'000.00	0.00	0.00	-50'000.00
20851 Provisions à long terme pour les autres activités d'exploitation - Immobilisations corporelles du PA	-50'000.00	0.00	0.00	-50'000.00
2085 Provisions à long terme pour les autres activités d'exploitation	-50'000.00	0.00	0.00	-50'000.00
208 Provisions à long terme	-50'000.00	0.00	0.00	-50'000.00
209 Engagements envers les financements spéciaux et les fonds des capitaux de tiers				
2090 Engagements envers les financements spéciaux des capitaux de tiers				
20900 Financements spéciaux des capitaux de tiers				
20900.00 Protection civile	-978'084.45	9'277.85	0.00	-968'806.60
20900 Financements spéciaux des capitaux de tiers	-978'084.45	9'277.85	0.00	-968'806.60
2090 Engagements envers les financements spéciaux des capitaux de tiers	-978'084.45	9'277.85	0.00	-968'806.60
209 Engagements envers les financements spéciaux et les fonds des capitaux de tiers	-978'084.45	9'277.85	0.00	-968'806.60

MCH2 Aperçu du bilan (sur 5 pos.) 2025

Courroux

Compte	Solde 1.01	Période de gestion		Solde 31.12
		Augmentation	Diminution	
20 CAPITAUX DE TIERS	-22'646'118.72	13'361'894.30	12'522'961.28	-21'807'185.70
29 CAPITAL PROPRE				
290 Financements spéciaux du capital propre				
2900 Financements spéciaux du capital propre				
29001 Service d'incendie et de secours (SIS)				
29001.10 Service d'incendie et de secours du Val Terbi MCH1	-9'387.21	0.00	0.00	-9'387.21
29001 Service d'incendie et de secours (SIS)	-9'387.21	0.00	0.00	-9'387.21
29002 Assainissement des eaux				
29002.00 Assainissement des eaux MCH2	-171'362.06	0.00	0.00	-171'362.06
29002.10 Assainissement des eaux MCH1	-1'310'964.58	231'176.42	0.00	-1'079'788.16
29002 Assainissement des eaux	-1'482'326.64	231'176.42	0.00	-1'251'150.22
29003 Approvisionnement en eau				
29003.00 Approvisionnement en eau MCH2	-235'600.01	0.00	0.00	-235'600.01
29003.10 Approvisionnement en eau MCH1	-1'063'574.98	129'410.15	0.00	-934'164.83
29003 Approvisionnement en eau	-1'299'174.99	129'410.15	0.00	-1'169'764.84
29004 Déchets				
29004.00 Gestion des déchets MCH2	-337'691.63	0.00	62'602.99	-400'294.62
29004.10 Gestion des déchets MCH1	-31'032.25	0.00	0.00	-31'032.25
29004 Déchets	-368'723.88	0.00	62'602.99	-431'326.87
29007 Service électrique				
29007.00 Approvisionnement en électricité et efficacité énergétique	0.00	0.00	80'959.55	-80'959.55
29007 Service électrique	0.00	0.00	80'959.55	-80'959.55
29009 Autres financements spéciaux				
29009.00 Fonds des chemins	-36'104.03	13'616.60	10'829.35	-33'316.78
29009 Autres financements spéciaux	-36'104.03	13'616.60	10'829.35	-33'316.78
2900 Financements spéciaux du capital propre	-3'195'716.75	374'203.17	154'391.89	-2'975'905.47
290 Financements spéciaux du capital propre	-3'195'716.75	374'203.17	154'391.89	-2'975'905.47
293 Préfinancements				
2930 Préfinancements				
29302 Assainissement des eaux				
29302.00 Assainissement des eaux / maintien de la valeur	-232'306.30	37'938.93	192'320.00	-386'687.37
29302 Assainissement des eaux	-232'306.30	37'938.93	192'320.00	-386'687.37
29303 Approvisionnement en eau				
29303.00 Approvisionnement en eau / maintien de la valeur	-89'718.45	116'009.53	174'900.00	-148'608.92
29303 Approvisionnement en eau	-89'718.45	116'009.53	174'900.00	-148'608.92
2930 Préfinancements	-322'024.75	153'948.46	367'220.00	-535'296.29
293 Préfinancements	-322'024.75	153'948.46	367'220.00	-535'296.29
294 Réserves de la politique budgétaire				
2940 Réserves de la politique budgétaire				
29400 Réserves de la politique budgétaire				
29400.00 Réserve de politique budgétaire	-590'359.86	0.00	800'000.00	-1'390'359.86
29400.01 Réserve de politique budgétaire MCH1	-9'640.14	0.00	0.00	-9'640.14

MCH2 Aperçu du bilan (sur 5 pos.) 2025

Courroux

Compte	Solde 1.01	Période de gestion		Solde 31.12
		Augmentation	Diminution	
29400 Réserves de la politique budgétaire	-600'000.00	0.00	800'000.00	-1'400'000.00
2940 Réserves de la politique budgétaire	-600'000.00	0.00	800'000.00	-1'400'000.00
294 Réserves de la politique budgétaire	-600'000.00	0.00	800'000.00	-1'400'000.00
299 Excédent / découvert du bilan				
2990 Résultat annuel				
29900 Résultat annuel				
29900.00 Résultat annuel	-162'638.14	162'638.14	282'023.29	-282'023.29
29900 Résultat annuel	-162'638.14	162'638.14	282'023.29	-282'023.29
2990 Résultat annuel	-162'638.14	162'638.14	282'023.29	-282'023.29
2999 Résultats cumulés des années précédentes (fortune nette)				
29990 Résultats cumulés des années précédentes (fortune nette)				
29990.00 Fortune nette	-4'018'182.54	0.00	162'638.14	-4'180'820.68
29990 Résultats cumulés des années précédentes (fortune nette)	-4'018'182.54	0.00	162'638.14	-4'180'820.68
2999 Résultats cumulés des années précédentes (fortune nette)	-4'018'182.54	0.00	162'638.14	-4'180'820.68
299 Excédent / découvert du bilan	-4'180'820.68	162'638.14	444'661.43	-4'462'843.97
29 CAPITAL PROPRE	-8'298'562.18	690'789.77	1'766'273.32	-9'374'045.73
2 PASSIF	-30'944'680.90	14'052'684.07	14'289'234.60	-31'181'231.43

MCH2 Aperçu du bilan (sur 5 pos.)

0.00 55'655'174.52 55'655'174.52 0.00

8. Annexes aux comptes annuels

8.1 Annexes A) et B) aux comptes annuels

A) Règles régissant la présentation des comptes annuels

Les comptes annuels de la commune mixte de Courroux ont été clos conformément au Décret concernant l'administration financière des communes (DCom - RSJU 190.611) ainsi qu'aux directives établies par le Délégué aux affaires communales.

En application de l'article 4, alinéa 1 du DCom, les comptes se fondent sur le modèle comptable harmonisé 2 pour les cantons et les communes (MCH2) selon le manuel de la Conférence des directrices et directeurs cantonaux des finances. Dans certains domaines, les prescriptions cantonales s'écartent des recommandations concernant le MCH2.

B) Les raisons qui motivent d'éventuelles dérogations aux recommandations du modèle comptable harmonisé 2 (MCH2)

Les dérogations au MCH2 qui résultent de la législation cantonale sur les communes sont énumérées ci-dessous :

- Concernant la recommandation N° 4, les amortissements supplémentaires ne sont pas autorisés contrairement à ladite recommandation qui prévoit une comptabilisation dans les charges extraordinaires.
- Concernant la recommandation N° 4 et la directive N° 1 du délégué aux affaires communales, les investissements consentis avant la mise en œuvre du MCH2, soit avant le 1^{er} janvier 2020, sont amortis selon les dispositions du Décret concernant l'administration financière des communes du 21 mai 1987 et selon les décisions d'approbation du délégué aux affaires communales ainsi que du plan financier communal.
- Concernant la recommandation N° 6, le patrimoine administratif ne sera pas réévalué lors de la mise en œuvre du MCH2.
- Concernant la recommandation N° 8 et la directive N° 2 du délégué aux affaires communales, les préfinancements du patrimoine administratif peuvent exceptionnellement être autorisés pour un investissement conséquent devenu indispensable à la collectivité publique. Cette opération nécessite l'approbation du Délégué aux affaires communales ainsi que l'autorisation de l'organe compétent. Les préfinancements du patrimoine financier ne sont pas autorisés.
- Concernant les bourgeoisies et autres collectivités soumises à l'impôt, les amortissements complémentaires, les provisions, les réserves d'amortissement et les rectifications de valeur sont régis par les prescriptions de la législation fiscale.
- Concernant la recommandation N° 13, celle-ci ne sera pas appliquée immédiatement. Une étude de faisabilité doit encore être menée.

Courroux, le 11 mai 2026

Au nom de la commune mixte de Courroux


L'administrateur des finances
Silvestro Di Meo

8.2 Annexe C) aux comptes annuels

Etat des capitaux propres

L'état des capitaux propres présente les causes des changements intervenus. La réévaluation de différents éléments du patrimoine financier pourrait entraîner des changements dans les réserves liées à l'évaluation.

En droit :

L'article 32, lettre c) du Décret concernant l'administration financière des communes prévoit que l'annexe aux comptes annuels contienne l'état des capitaux propres.

Les soldes des fonds « Abris PC » sont comptabilisés sous **capitaux de tiers** (compte 20900.00).

Explications :

2900 Financements spéciaux enregistrés sous capital propre

Afin de ne plus dissimuler les résultats des financements spéciaux par des prélèvements ou attributions aux fonds afin d'obtenir l'équilibre, les résultats desdits financements seront dorénavant comptabilisés au passif du bilan sous capital propre (compte 2900).

2930 Préfinancements (réserve pour projet à venir)

En principe, les préfinancements ne sont pas autorisés afin de respecter la règle de l'équité intergénérationnelle. Cependant, le maintien de la valeur relatif à l'approvisionnement en eau et à l'assainissement des eaux est obligatoire et devra être comptabilisé sous les comptes 29302 et 29303 en application de la loi sur la gestion des eaux. Il n'est pas autorisé de recourir à des préfinancements pour couvrir des charges du compte de résultats.

2940 Réserves de politique budgétaire

Cette réserve permet de faire face à des excédents de charges futurs sans devoir toucher à la fortune nette.

29600 Réserves liées au retraitement du patrimoine financier (voire directive COM N°3)

Dès la mise en œuvre du MCH2, aucune attribution ni prélèvement ne pourra être effectué. Dès le 1er décembre 2021, ce compte sera dissout et le solde transféré sous compte 2999 « Résultat cumulé des années précédentes ».

29601 Réserves liés au retraitement du patrimoine financier (voire directive COM N°3)

Idem que compte 29600.

2990 Résultat annuel

Ce compte présente le solde du résultat cumulé du compte de résultats.

8.2.1 Tableau de l'état des capitaux propres

Capitaux propres au 1er janvier 2025			Changement intervenus pendant l'exercice				Capitaux propres au 31 décembre 2025		
Comptes	Libellés	CHF	Motif de l'augmentation		Motif de la diminution		Comptes	Libellés	CHF
			Comptes	motif	Comptes	motifs			
2900	Financements spéciaux enregistrés sous capital propre	3 195 716.75	Attributions aux FS, capitaux propres		Prélèvements sur les FS, capitaux propres		2900	Financement spéciaux enregistré sous capital propre	2 975 905.47
29001.10	Service d'incendie et de secours	9 387.21					29001.10	Service d'incendie et de secours	9 387.21
29002.00	Assainissement des eaux	1 482 326.64	90100.20		90110.20	Excédent de dépenses	29002.00	Assainissement des eaux	1 251 150.22
29003.00	Approvisionnement en eau	1 299 174.99	90100.30		90110.30	Excédent de dépenses	29003.00	Approvisionnement en eau	1 189 764.84
29004.00	Déchets	368 723.88	90100.40	Excédent de revenus	90110.40		29004.00	Déchets	431 326.87
29007.00	Approv. électricité et efficacité énergétique	0.00	90100.80	Excédent de revenus	90110.80		29007.00	Approv. électricité et efficacité énergétique	80 959.55
29009.00	Fonds des chemins	36 104.03	35100.00	Taxes, locations et part communale	Divers	Dépenses pour entretiens	29009.00	Autres financements spéciaux	33 316.78
2930	Préfinancements / maintien de la valeur	322 024.75	Attributions aux préfinancements des capitaux propres		Prélèvements sur les préfinancements des capitaux propres		2930	Préfinancements / maintien de la valeur	535 296.29
29302.00	Assainissement des eaux / maintien de la valeur	232 306.30	38932.00	Attribution (LGEaux)	48932.00	Prélèvement (LGEaux)	29302.00	Assainissement des eaux / maintien de la valeur	386 687.37
29303.00	Approvisionnement en eau / maintien de la valeur	89 718.45	38933.00	Attribution (LGEaux)	48933.00	Prélèvement (LGEaux)	29303.00	Approvisionnement en eau / maintien de la valeur	148 608.92
2940	Reserves de politique budgétaire	600 000.00	Attributions à la réserve de politique budgétaire		Prélèvements de la réserve de politique budgétaire		2940	Reserves de politique budgétaire	1 400 000.00
29400.00	Compte général	600 000.00	38940.00	Alimentation	48940.00		29400.00	Compte général	1 400 000.00
2990	Résultat annuel - excédent/découvert du bilan	4 180 820.68					2990	Résultat annuel - excédent/découvert du bilan	4 462 843.97
29990.00	Compte général	4 180 820.68	29900	Excédent (+)	29900	Déficit (-)	29990.00	Compte général	4 462 843.97

8.2.2 Commentaires sur le tableau de l'état des capitaux propres

a) Financements spéciaux (comptes 2900)

Les financements spéciaux (FS) enregistrés sous capital propre au bilan (rubrique 290) ont baissé de CHF 219'811.28 pour se situer à CHF 2'975'905.47. En voici les détails :

• approvisionnement en eau	perte de	CHF	129'410.15
• assainissement des eaux	perte de	CHF	231'176.42
• service des déchets	bénéfice de	CHF	62'602.99
• efficacité énergétique	bénéfice de	CHF	80'959.55
• fonds des chemins	diminution de	CHF	2'787.25

Le fonds du service d'incendie et de secours (SIS) provient de la dissolution du SIS de Courroux lors de la création du SIS Val-Terbi. Aucun prélèvement ni attribution n'a eu lieu en 2025.

Quant au fonds des chemins, il est alimenté par une taxe de CHF 10.-/ha facturée aux propriétaires de terrains situés dans le périmètre du remaniement parcellaire. Des travaux d'entretien ont été réalisés pour l'entretien courant de ces chemins.

b) Préfinancement / maintien de la valeur (comptes 2930)

Suite à l'entrée en vigueur de la nouvelle loi cantonale sur l'approvisionnement en eau et l'assainissement des eaux (LGEaux), la commune de Courroux a établi les règlements communaux y relatifs qui ont été validés lors de l'Assemblée communale du 26 juin 2023. L'entrée en vigueur a été fixée au 01.07.2023.

Les préfinancements, constitués en 2023 pour chacun des financements spéciaux relatifs à l'approvisionnement en eau et à l'assainissement des eaux pour le maintien de la valeur des installations, ont été alimentés selon les normes cantonales en vigueur.

c) Réserve de politique budgétaire (comptes 2940)

La réserve de politique budgétaire a été alimentée de CHF 800'000.- en 2025 et s'élève désormais à CHF 1'400'000.-.

d) Excédent au bilan (comptes 2990)

Le résultat du compte général présente un excédent de revenus de CHF 282'023.29.

La fortune nette municipale présente un montant positif de CHF 4'462'843.97.

8.3 Annexe D) aux comptes annuels

Tableaux des provisions

Aucune provision à court terme ne figure au bilan de notre commune.

208 Provision à long terme (recommandation N° 09)

Comptes de provisions	Libellés	Valeur comptable au 01.01.2025	Modification			Valeur comptable au 31.12.2025	Commentaire sur la modification et/ou le maintien
			Constitution	Utilisation	Dissolution		
2080	Provision à long terme						
20851.11	Rue de la Gravière, élargissement		50 000.00			50 000.00	Participation d'un tiers pour des travaux d'élargissement de cette rue qui seront réalisés ultérieurement.
	Total des provisions à long terme	0.00	50 000.00	0.00	0.00	50 000.00	

Total des provisions

Comptes de provisions	Libellés	Valeur comptable au 01.01.2025	Modifications			Valeur comptable au 31.12.2025	Remarques générales
			Constitution	Utilisation	Dissolution		
205	Total des provisions à court terme	0.00	0.00	0.00	0.00	0.00	
208	Total des provision à long terme	0.00	50 000.00	0.00	0.00	50 000.00	
	Total des provisions	0.00	50 000.00	0.00	0.00	50 000.00	

8.4 Annexe E) aux comptes annuels

Tableaux des participations et des garanties

Participations en vue de l'accomplissement de tâches publiques

Nom, siège, forme juridique	Domaine d'activité	Capital nominal	Part de propriété	Part des voix E = Exécutif / L = Législatif	Autres détenteurs de parts importantes	Valeur comptable au 31.12	Valeur d'acquisition	Norme de présentation des comptes (mch1, mch2, CO, etc)	Flux financiers pendant l'exercice	Risques spécifiques
Groupement de communes selon article 121 Lcom										
Service d'incendie et de secours du Val-Terbi				E = 0 / L = 1	Communes membres					
Association jurassienne des Communes				L = 1						
Association des Maires du District de Delémont				L = 1						
Syndicats de communes selon article 123 Lcom										
Syndicat pour l'assainissement des eaux de Delémont et environs (SEDE)	Epuration des eaux usées			L = 1						
Syndicat de gestion des déchets de Delémont et environs (SEOD)	Gestion des déchets du district			E = 1 / L = 1						
Syndicat de l'école secondaire du Val Terbi (ESVT)	Formation		44.74%	E = 0 / L = 1	Communes membres	1 300 323.00		MCH2		Aucun
Agglomération de Delémont	Coordination dans l'aménagement du territoire, mobilité et politique énergétique			E = 1 / L = 1						
Personnes morales de droit privé										
Imodel SA, Courroux	Parc d'entreprises									
Energie du Jura SA, Delémont	Energie									
Société simple, en nom collectif ou commandite										
Institut Saint-Germain	Education									
Centre de puériculture	Petite enfance									
Société coopérative immobilière du cartel syndical, Delémont	Immobilier	200 000.00		E = 0 / L = 1	Autres communes JU					
Rapport contractuels conclus en vue de l'accomplissement de tâches communales										
Buchwalder Philippe	Déneigement								2 000.00	

8.5 Annexe F) aux comptes annuels

Tableaux des immobilisations et des informations détaillées sur les placements de capitaux

107 Immobilisations corporelles du patrimoine financier						
	10800	10801	1084	1086	1087	1089
	Terrains non bâtis	Terrains bâtis	Bâtiments, locaux et équipements	Biens meubles	Installations en construction	Autres immobilisations corporelles
Valeur de l'immobilisation	257 930,00		2 760 000,00			
(+) Augmentation	5 627,16					
(-) Diminution						
(+) Transferts / reclassement (de PF à PA)						
valeur de l'immobilisation	263 557,16	0,00	2 760 000,00	0,00	0,00	0,00
Etat au	01.01.2025					
(-) Réévaluations (diminution de valeur)						
(+) Réévaluations (augmentation de valeur)			170 000,00			
(+) Transferts / reclassements (de PF à PA)						
Etat au	31.12.2025	0,00	170 000,00	0,00	0,00	0,00
Valeur comptable nette	263 557,16	0,00	2 930 000,00	0,00	0,00	0,00
dont celle des installations de leasing						
Valeur d'assurance						

140 Immobilisations corporelles du patrimoine administratif										
	14000	14001	1401	1402	1403	1404	1405	1406	1407	1409
	Terrains non bâtis	Terrains bâtis	Routes et voies de communication	Aménagement des plans d'eau et cours d'eau	Autres ouvrages de génie civil	Bâtiments, locaux et équipements	Forêts	Biens meubles	Installations en construction	Autres immobilisations corporelles du PA*
Coût d'acquisition	01.01.2025	1 264 648,00	0,00	3 941 819,34	0,00	20 649 722,94	8 780,00	402 768,00	3 678 704,34	0,00
	en 2025			1 109 704,13	1 043 673,66				1 090 930,38	
	en 2025								-2 168 770,45	
	en 2025									
Amortissements ordinaires cumulés	31.12.2025	1 264 648,00	0,00	5 051 523,47	0,00	20 649 722,94	8 780,00	402 768,00	2 600 884,27	0,00
	01.01.2025	-542 631,90	0,00	-1 666 909,38	0,00	-9 746 487,81	0,00	-361 423,50	0,00	0,00
	en 2025	-67 431,90		-1 62 963,97		-428 215,09		-18 573,90		
	en 2025									
Valeur comptable	31.12.2025	610 016,80	0,00	-1 829 873,35	0,00	-10 174 702,90	0,00	-379 997,40	0,00	0,00
	01.01.2025	654 584,20	0,00	3 221 650,12	0,00	10 475 020,04	8 780,00	22 770,60	2 600 884,27	0,00
	31.12.2025									
	31.12.2025									

		142 Immobilisations incorporelles						144	145	146
		1420	1421	1427	1429	1441 à 1448	1452 à 1458	1460 à 1469		
		Logiciels	Brevets et licences	Immobilisations incorporelles en cours de développement	Autres immobilisations incorporelles	Prêts	Participations et capital social	Subventions d'investissements		
Coût d'acquisition	Valeur de l'immobilisation	01.01.2025	89 877,20	0,00	167 009,00	0,00	65 604,00	861 447,25		
	(+) Augmentation	en 2025	14 608,55		71 136,55			13 867,40		
	(-) Diminution	en 2025								
	(+) Transferts / reclassement (de PA à PF)	en 2025								
	valeur de l'immobilisation	31.12.2025	104 486,15	0,00	0,00	238 355,55	0,00	65 604,00	875 314,65	
Amortissements ordinaires cumulés	Etat au	01.01.2025	-41 497,20	0,00	-102 117,50	0,00	0,00	-192 971,35		
	(-) Amortissements planifiés	en 2025	-20 897,20		-23 275,80			-19 842,45		
	(+) Amortissements non planifiés	en 2025								
	(-) Corrections de valeur	en 2025								
	Etat au	31.12.2025	-62 394,40	0,00	0,00	-125 393,30	0,00	0,00	-212 813,80	
Valeur comptable	Valeur comptable nette	31.12.2025	42 091,75	0,00	112 962,25	0,00	65 604,00	662 500,85		
	dont celles des installations de leasing	31.12.2025								
	Valeur d'assurance	31.12.2025								

8.6 Annexe H) aux comptes annuels

Les indicateurs financiers (avec les financements spéciaux)

8.6.1 Quotient d'endettement net

Le quotient d'endettement net indique la part des revenus fiscaux (impôts directs des personnes physiques et des personnes morales) ainsi que des prestations de la péréquation financière qui seraient nécessaires pour amortir la dette nette. Une valeur négative atteste de l'existence d'une fortune nette.

< 0%	Très faible endettement net
0% à 50%	Faible endettement net
50% à 100%	Endettement net moyen
100% à 150%	Endettement net élevé
> 150%	Endettement net très élevé

	2023	2024	2025
Quotient d'endettement net (en %)	175.13	157.91	141.75

8.6.2 Degré d'autofinancement

Le degré d'autofinancement détermine la part des revenus affectée au financement des investissements nouveaux. S'il est supérieur à 100%, il permet le financement d'investissements ou conduit à un désendettement, tandis que s'il est inférieur à 100%, il entraîne un nouvel endettement ou emprunt. Cet indicateur peut considérablement varier d'une année à l'autre, en particulier dans les petites corporations dès lors qu'elles investissent à intervalles irréguliers. Il ne peut donc être apprécié que sur plusieurs années.

$\geq 100\%$	Idéal
70% à 100%	Bon à acceptable
< 70%	Problématique

	2023	2024	2025
Degré d'autofinancement (en %)	184.41	-234.38	183.90

8.6.3 Quotité de la charge des intérêts

La quotité de la charge des intérêts indique la part des revenus qui est absorbée par les intérêts nets. Plus elle est élevée, plus l'endettement est important. A l'inverse, moins elle est élevée et plus grande est la marge de manœuvre financière de la collectivité. Une quotité de la charge des intérêts négative signifie que les revenus du patrimoine sont supérieurs au montant des intérêts de la dette.

< -1%	Charge extrêmement faible
-1% à 0%	Charge très faible
0% à 1%	Charge faible
1% à 2%	Charge moyenne
$\geq 2\%$	Charge élevée

	2023	2024	2025
Quotité de la charge des intérêts (en %)	1.51	1.45	1.13

8.6.4 Dettes brutes par rapport aux revenus

La dette brute par rapport aux revenus permet d'évaluer la situation d'endettement, et en particulier de déterminer si l'endettement est proportionné compte tenu des revenus obtenus. Cet indicateur renseigne sur le pourcentage des revenus nécessaire au remboursement de la dette brute en une seule fois.

≤ 50%	Très bon
50,1% à 100%	Bon
100,1% à 150%	Moyen
150,2% à 200%	Mauvais
> 200%	Critique

	2023	2024	2025
Dettes brutes par rapport aux revenus (en %)	151.77	147.76	135.77

8.6.5 Quotité d'investissement

La quotité d'investissement renseigne sur le rapport entre les activités d'investissement et les charges annuelles globales. Cet indicateur ne permet toutefois pas à lui seul de tirer des conclusions sur la situation financière de la commune.

≤ 10%	Peu important
10,1% à 20%	Importance moyenne
20,1% à 30%	Importantes
> 30%	Très importante

	2023	2024	2025
Quotité d'investissement (en %)	8.27	6.62	8.92

8.6.6 Quotité de la charge financière

La quotité de la charge financière indique l'incidence des frais financiers sur le budget. On entend par charge financière la somme des intérêts nets, des amortissements et des réévaluations. Cet indicateur permet de constater dans quelle mesure les revenus courants sont absorbés par le service de la dette et les amortissements planifiés. Une hausse de ce taux équivaut à une réduction de la marge budgétaire.

< 5%	Faible charge
5% à 15%	Charge supportable
15% à 25%	Charge élevée à très élevée
> 25%	Charge à peine supportable

	2023	2024	2025
Quotité de la charge financière (en %)	8.30	8.42	8.14

8.6.7 Endettement net en francs par habitant

L'endettement net en francs par habitant sert à mesurer l'importance de la dette et doit être apprécié en même temps que la capacité financière de la commune (quotité d'autofinancement). Une valeur négative reflète l'existence d'une fortune nette par habitant.

< 0	Fortune nette
0 à 1'000	Endettement faible
1'001 à 3'000	Endettement moyen
3'001 à 5'000	Endettement haut
> 5'000	Endettement critique

	2023	2024	2025
Endettement net en francs par habitant (en CHF)	4'680.15	4'112.88	3'882.79

8.6.8 Quotité d'autofinancement (capacité d'autofinancement)

La quotité d'autofinancement, également appelée aussi « la capacité d'autofinancement », reflète l'aptitude d'une commune à générer des ressources internes afin d'assurer le financement de ses besoins d'exploitation et d'investissements par elle-même. Cet indicateur renseigne sur la part des revenus pouvant être affectée au financement d'investissements ou au désendettement.

> 20 %	Bonne
10% à 20%	Moyenne
< 10%	Faible

	2023	2024	2025
Quotité d'autofinancement (en %)	10.56	8.80	13.64

8.6.9 Quotité de la charge des intérêts nets

La quotité de la charge des intérêts indique la part de revenus qui est absorbée par les intérêts nets. Plus elle est élevée et plus l'endettement est important. A l'inverse, moins elle est élevée et plus grande est la marge de manœuvre financière de la collectivité. Une quotité de la charge des intérêts négative signifie que les revenus du patrimoine sont supérieurs au montant des intérêts de la dette. Cet indicateur reflète donc la situation financière de la commune.

< 2%	Faible
2% à 5%	Moyenne
5% à 8%	Forte
> 8%	Très forte

	2023	2024	2025
Quotité de la charge des intérêts nets (en %)	1.30	-0.59	-1.10

8.6.10 Quotient de l'excédent au bilan

Le quotient de l'excédent du bilan est en quelque sorte le thermomètre renseignant sur l'état de santé des capitaux propres. Une valeur négative signifie un découvert au bilan. L'évolution de cet indicateur doit être observée sur plusieurs années.

≥ 60% Elevé
30% à 60% Moyen
< 30% Faible

	2023	2024	2025
Quotient de l'excédent au bilan (en %)	29.38	46.62	47.92

9 Proposition du Conseil communal


Approbation des comptes annuels 2025, qui se composent comme suit :

Comptes	Libellés	Charges	Revenus
90	Clôture du compte de résultats	17'542'402	17'607'401
	Excédent de revenus	64'999	
900	Compte général	17'685'965	17'967'988
	Excédent de revenus	282'023	---
90110.20	FS « assainissement et traitement des eaux »	613'796	382'620
	Excédent de charges		231'176
90110.30	FS « approvisionnement en eau potable »	643'847	514'437
	Excédent de revenus		129'410
90100.40	FS « gestion des déchets »	412'986	475'589
	Excédent de revenus	62'603	
90100.80	FS « Approv. en électricité et efficacité énergétique »	81'960	162'920
	Excédent de charges		80'960

Il est proposé à l'Assemblée communale du 15 juin 2026 d'approuver les comptes annuels relatifs à l'exercice 2025.

Au nom de la commune mixte de Courroux :


Philippe Membrez
Maire


Sandrine Imbriani
Secrétaire communale


Silvestro Di Meo
Administrateur des finances

Courroux, le 11 mai 2026

10 Approbation des comptes annuels


L'organe compétent de Courroux a approuvé les comptes annuels 2025 en date du 15 juin 2026 conformément à la proposition du Conseil communal du 11 mai 2026.

L'extrait du procès-verbal de l'organe compétent est joint au présent rapport.

Courroux, le 15 juin 2026

Au nom de l'Assemblée communale de Courroux :


Philippe Lander
Président


Sandrine Imbriani
Secrétaire